
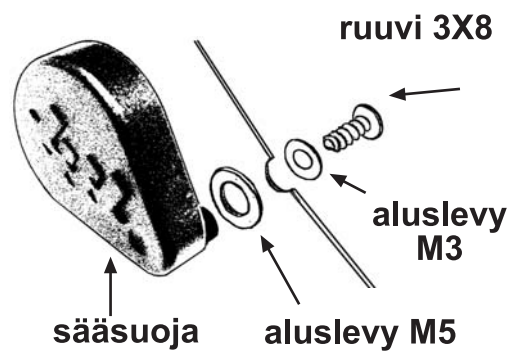



LUKON SÄÄSUOJAN KIINNITYS



1. Kiinnitä lukon viereen maalanteippi.
2. Kuvan mukaisesti mittaa keskeltä lukkoa 19 mm klo 4 suuntaan. Merkkää kohta maalanteippiin.
3. Pora 5 mm reikä ja puhdistä reikä.
4. Kiinnitä sääsuoja mukanaolevalla ruuvilla sopivan tiukalle.



AUKI



KIINNI

