

SUIHKUTILAKALUSTEET VALINTAOPAS 2017

HIETAKARI

World of showers
Finnish Design and Innovations

World of

Finnish De

showers

sign and Innovations

Guarantee
10 years

Handmade
high-quality
shower
enclosures



SUIHKUTILARATKAISUN VALINTAOPAS SIVUT 6 – 18

TILA JA SEN ASETTAMAT VAATIMUKSET

Seinien ja lattioiden kaadot
Pintavesiputket
Lattiakaivon sijainti

KALUSTEEN TOIMINTA, VEDENPITO JA MITOITUS

Kiinteä / kääntyvä / taattuva suihkuseinä, liukuva ovi
Kalusteen vedenpito ja kulku
Kalusteen mitoitus

KALUSTEEN MATERIAALIT

Metalliosat
Lasit
Cranith -kalkinestopinnoite

KALUSTEEN TURVALLISUUS

Tuotteen toiminta
Vesi ja sähkö

INFINIA, FENIC, VETRO, EXPRESS

Suihkuseinät
Suihkunurkat
Tilanjakajat

TUOTEVALIKOIMAT SIVUT 19 – 136

INFINIA- ja FENIC -tuotevalikoimat

| | |
|---|----|
| Infinia 100 suihkuseinät | 19 |
| Infinia 200 suihkuseinät | 23 |
| Infinia 210x210 suihkunurkkayhdistelmät | 37 |
| Infinia 220x220 suihkunurkkayhdistelmät | 45 |
| Infinia 230x230 suihkunurkkayhdistelmät | 53 |
| Infinia 210+210 tilanjakajayhdistelmät | 55 |
| Fenic 300 suihkuseinät | 63 |
| Fenic 310x310 suihkunurkkayhdistelmät | 70 |
| Fenic 310+310 tilanjakajayhdistelmät | 78 |
| Infinia 400 suihkunurkat | 86 |
| Infinia 400 liukuvat tilanjakajat | 89 |

VETRO -tuotevalikoima

| | |
|-------------------------------|-----|
| Vetro 500 suihkuseinät | 92 |
| Vetro 500x500 suihkunurkat | 98 |
| Vetro 500+500 tilanjakajat | 104 |
| Vetro 600 lasiovet ja -seinät | 110 |
| Vetro 600 lasitusyhdistelmät | 118 |

EXPRESS -tuotteet

| | |
|--------------------------|-----|
| Express 800 suihkuseinät | 123 |
|--------------------------|-----|

SUIHKUALTAAT

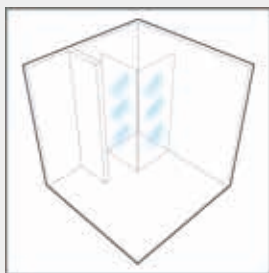
| | |
|-----------------------|-----|
| Teknisiä lisätietoja | 131 |
| Yleiset toimitusehdot | 136 |

SUIHKUTILARATKAISUN VALINTAOPAS

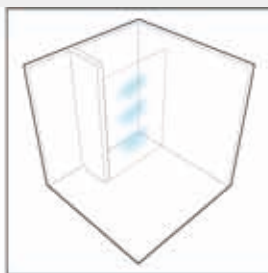
Suihkutilaratkaisun valintaopas on tarkoitettu helpottamaan parhaiten soveltuvan kalusteen valintaa. Opas esittelee ensin kalusteen valinnassa tyypillisesti huomioitavat tekijät. Tämän jälkeen esitettävässä **valintataulussa** (s. 13-15) koko Hietakari -tuotevalikoima on ryhmitelty valintaan eniten vaikuttavien tekijöiden mukaan. Tuotteiden yksityiskohtaisimmat tiedot on esitetty varsinaisten tuotesivujen yhteydessä.

Tila ja sen asettamat vaatimukset

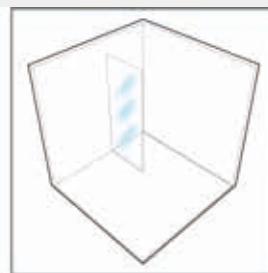
Kylpyhuoneen tilankäyttö on valinnan lähtökohta. Tyypillisesti suihkutila on sijoitettu joko kylpyhuoneen kulmaan, syvennykseen tai suoralle seinälle. Kulmaan sijoitettu suihkutila rajataan tyypillisesti suihkunurkalla. Vastaavasti syvennyksessä sijaitseva suihkutila rajataan tilanjakajalla. Joissakin tilanteissa, suihkutilan sijainnista riippumatta, suihkutila halutaan rajata pelkällä suihkuseinällä.



Suihkutilan rajaaminen suihkunurkalla



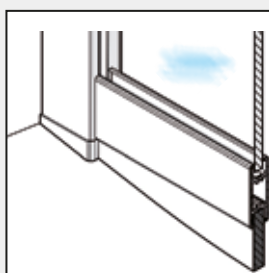
Suihkutilan rajaaminen tilanjakajalla



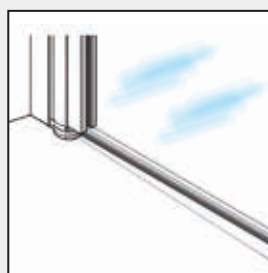
Suihkutilan rajaaminen suihkuseinällä

Seinien ja lattioiden kaadot

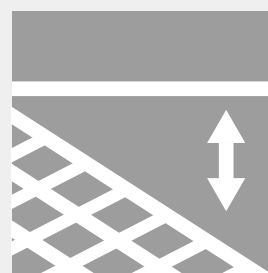
Suomalaisen kylpyhuoneen erityispiirteenä on veden ohjaaminen lattioiden kallistuksilla eli kaadoilla. Tällöin on syytä varmistua, että tuote voidaan asentaa kaltevalle lattiapinnalle. Lisäksi, jos vesi halutaan pitää suihkutilan sisäpuolella, kaluste on varustettava tuotteen alle sijoitettavalla tiivistesokkelilla tai laahustiivisteellä. Tiivistesokkeli leikataan asennusvaiheessa kaatojen mukaisesti kun taas laahustiiviste taipuu lattian päälle.



Lattiakaadon eliminointi tiivistesokkelia käyttämällä



Lattiakaadon eliminointi laahustiivistettä käyttämällä

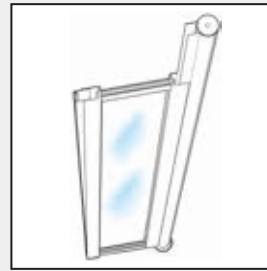


Lattiakaadon symboli


Kaikki tässä kuvastossa esitetyt tuotteet voidaan asentaa kaltevalle lattiapinnalle. Maksimaalinen lattiakaato, jolla tuotteessa käytettävä tiivistesokkeli tai laahustiiviste voidaan toimivasti asentaa, on ilmoitettu tuotesivuilla millimetreinä lattiakaadon symbolin yhteydessä.

Kylpyhuoneen seinät eivät aina ole täysin suorassa kulmassa lattiaan nähden. Tällaisessa tilanteessa tuotteessa on syytä olla säätöominaisuus, jolla tuote voidaan asentaa vinoonkin seinään. Tyypillisesti säätö toteutetaan ns. seinäkiinnityslistaa kallistamalla. Ominaisuus on erityisen tärkeä, kun tilanjakaja asennetaan syvennyksessä olevaan suihkutilaan.

Maksimaalinen tuotteen säädöillä eliminoitavissa oleva seinäkaato on ilmoitettu tuotesivuilla millimetreinä seinäkaaton symbolin yhteydessä.



Seinäkaaton eliminointi tuotteen kallistusta säätämällä

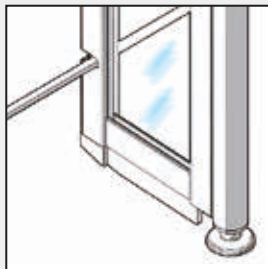


Seinäkaaton symboli


Pintavesiputket

Suihkun vesiputket asennetaan monesti laattapintaan. Joskus putket kulkevat vaakatasossa läpi suunnitellun suihkutilan rajan. Tällöin kalusteen on oltava sen kaltainen, että siihen voidaan tehdä tarvittavat läpiviennit pintavesiputkille (reikä tai lovi).


Maksimaalinen tuotteen läpivientivara on ilmoitettu tuotesivuilla millimetreinä alla olevan ikonin yhteydessä. Jos läpivientivara on ilmoitettu kahdella luvulla esim. 35+30, tarkoittaa se sitä, että tuotteen läpivientivara sellaisenaan on 35 mm, mutta varaa voidaan kasvattaa 30 mm asentamalla levennysprofiili.



Pintavesiputken läpivienti



Pintavesiputken läpivienti levennysprofiililla

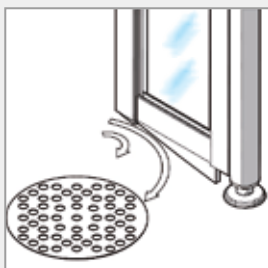


Läpivientivaran symboli


Lattiakaivon sijainti

Tyypillisesti lattiakaivo sijaitsee suihkutilan sisäpuolella. On kuitenkin tilanteita, jolloin lattiakaivo sijaitsee suihkutilan ulkopuolella tai juuri suihkutilan rajalla (suihkutilakalusteen alla). Tällaisessa tilanteessa kalusteen on oltava asennettavissa niin, että vesi pääsee kulkemaan halutusta kohdasta kalusteen alta.

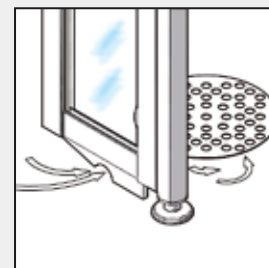
Kaikki tämän kuvaston kiinteästi asennettavat tuotteet toimitetaan joko säätöjaloilla tai lattiaheloilla, joilla kaluste voidaan asentaa irti lattiasta. Tuotteen mukana toimitettava kalusteen ja lattian väliin tarkoitettu tiivistesokkeli voidaan jättää asentamatta tai siihen voidaan tehdä lovi veden kulkua varten.



Lattiakaivo suihkutilan sisäpuolella



Lattiakaivo suihkutila-kalusteen alla



Lattiakaivo suihkutilan ulkopuolella

KALUSTEENTOIMINTA, VEDENPITO JA MITOITUS

Kalusteen valinnassa muunkin kylpyhuoneen tilankäyttö on huomioitava. Suihkutilan vieressä on usein kalusteita ja mahdollisten ovien on hyvä mahtua vapaasti aukeamaan tilassa. Ahtaissa tiloissa kulkuaukon kokoon on kiinnitettävä huomiota.

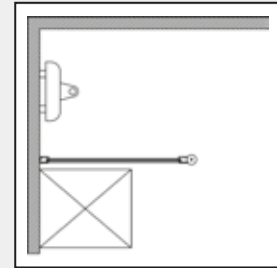
Kiinteä suihkuseinä asennetaan paikalleen suojaamaan takana olevaa tilaa tai kalusteita roiskeilta. Seinää ei voi kääntää tai siirtää asennuksen jälkeen. Kiinteää suihkuseinää voidaan käyttää sellaisenaan tai se voidaan asentaa suihkunurkan tai tilanjakajan toiseksi sivuksi.

Kääntyvä suihkuseinä antaa esteettömän kulun suihkutilaan. Kun suihku ei ole käytössä suihkuseinä voidaan kääntää suihkutilan seinää vasten. Kun kääntyvä suihkuseinä on osana suihkunurkkaa tai tilanjakajaa, on hyvä varmistua, että ovi mahtuu riittävästi aukeamaan kylpyhuoneen kuivalle puolelle. Kääntyvää suihkuseinää voidaan käyttää sellaisenaan tai se voidaan asentaa suihkunurkan tai tilanjakajan toiseksi sivuksi.

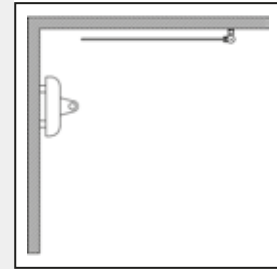
Kiinteän ja kääntyvän suihkuseinän yhdistelmässä kiinteä osa asennetaan kiinni rakennuksen seinään ja kääntyvä osa vastaavasti kiinteän suihkuseinän jatkeeksi. Ratkaisu on käyttökelpoinen, kun suihkutilan vieressä on kaluste ja kalusteen edestä halutaan esteetön kulku suihkutilaan. Kiinteän ja kääntyvän yhdistelmää voidaan käyttää sellaisenaan tai se voidaan asentaa suihkunurkan tai tilanjakajan toiseksi sivuksi.

Taittuva suihkuseinä kääntyy kokonaan kuten kääntyvä suihkuseinä. Tämän lisäksi suihkuseinä taittuu keskeltä ja laskostuu kokonaan rakennuksen seinää vasten. Ratkaisu soveltuukin hyvin tilanteeseen, jossa ovi ei mahdu kääntymään suihkutilan ulkopuolelle tai kulkuaukon leveys halutaan maksimoida. Taittuvaa suihkuseinää voidaan käyttää sellaisenaan tai se voidaan asentaa suihkunurkan tai tilanjakajan toiseksi sivuksi.

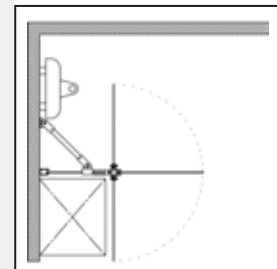
Liukuvassa ovesa ovi liukuu kiinteän seinän taakse. Ratkaisu soveltuukin hyvin tiloihin, jossa suihkutilan ulkopuolella on kalusteita tai ei muuten ole tilaa kääntyvän oven aukeamiselle. Liukuvissa malleissa lattialla kulkee liukukisko. Liukuseinien osalta voidaan asentaa tuotteen mukana tuleva lyhyt liukukisko jolloin kulkuaukko jää esteettömäksi.



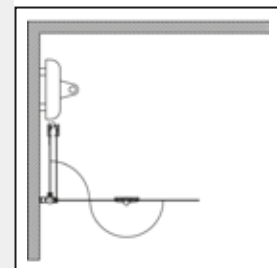
Kiinteä suihkuseinä



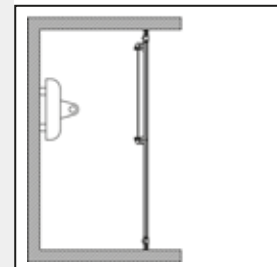
Kääntyvä suihkuseinä



Kiinteän ja kääntyvän suihkuseinän yhdistelmä (puoliovi)



Taittuva suihkuseinä auki ja kiinni

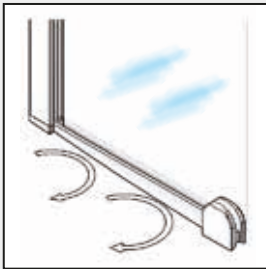


Liukuva ovi

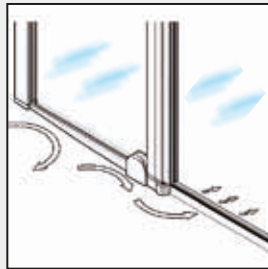
Kalusteen vedenpito ja kulku

Suihkutilakalusteen tarkoitus on estää muuta kylpyhuonetta kastumasta. Oikein asennettu kaluste pitää suihkusta tulevat roiskeet suihkutilan sisäpuolella, jolloin vesi valuu kalusteen pintaa pitkin suihkutilan lattialle. Suihkutilan lattiakaadoista ja -kaivosta huolimatta lattialle voi kertyä sen verran vettä, että vesi pyrkii ulos suihkutilasta. Jos lattialle valuva vesi halutaan rajata mahdollisimman hyvin suihkutilaan, on valittava kaluste, joka asennetaan kauttaaltaan kiinni lattiaan sokkelitiivistettä käyttämällä.

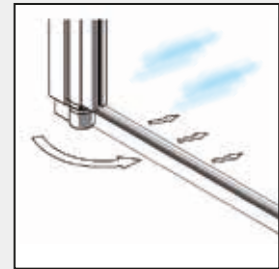
Toisinaan vedenpidon sijaan tärkeämpi vaatimus on esteetön kulku suihkutilaan. Tällöin on valittava kaluste, jota ei kiinnitetä lainkaan lattiaan tai kiinnitys tehdään vain kalusteen ns. kiinteän osan kohdalta niin, että kulkuaukko jää avoimeksi. Haluttaessa tuotteen vedenpitoa voidaan parantaa asentamalla esim. kääntyvän suihkuseinän alle ns. laahustiiviste. Laahustiivisteestä huolimatta tämänkaltaisen kalusteen vedenpito-ominaisuudet ovat heikommät kuin kalusteen joka asennetaan kauttaaltaan kiinni lattiaan.



Kaluste, joka on kauttaaltaan asennettu lattiaan tiivistesokkelilla



Kaluste, joka on kiinteän osan kohdalta asennettu lattiaan tiivistesokkelilla ja oven kohdalla laahustiiviste



Kaluste, joka on asennettu laahustiivisteellä

Kalusteen mitoitus

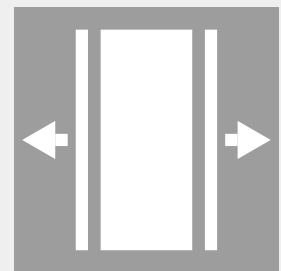
Suihkutilakalusteen mitoitus on tilankäytön kannalta keskeinen tekijä – jokainen sentti lisää suihkutilan käytettävyyttä. Tyypillisesti suihkutilan leveyden olisi oltava vähintään 70 cm ja kulkuaukon vähintään 40 cm. Jos mitat ovat näitä pienempiä kannattaa tilankäyttöä havainnollistaa esim. lattiaan kiinnitettävällä maalarinteipillä ennen kalusteen tilaamista.

Kuvastossa esitettyjen tuotteiden vakioleveydet on valittavissa 5 cm välein (Infinia) tai 10 cm välein (Vetro). Vakioleveyden lisäksi tuotteen leveyttä voidaan asennusvaiheessa kasvattaa tuotetta säätämällä. Säätövara on ilmoitettu tuotesivuilla millimetreinä säätövaran symbolin yhteydessä. Jos säätövara on ilmoitettu kahdella luvulla esim. 20+30, tarkoittaa se sitä, että tuotteen säätövara sellaisenaan on 20 mm, mutta tuotteen leveyttä voidaan edelleen kasvattaa 30 mm asentamalla levennysprofiili. Infinia -liukuseinissä tuotteen säätövara toteutetaan levennyslistoja käyttämällä, jolloin säätövaraksi saadaan 100 mm.

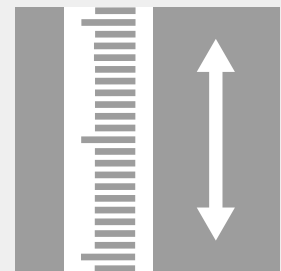
Joskus tuotteen vakioimitat säätövaroineen eivät sovellu kyseiseen tilaan tai tuotteen korkeudelle asetetaan erityisvaatimuksia (ks. kohta turvallisuus). Tällöin tuote voidaan valmistaa mittatilaustyönä erikoismittojen mukaan. Maksimaaliset erikoismitat on ilmoitettu tuotesivuilla millimetreinä erikoismittojen tuotteen maksimaalisen korkeuden symbolin yhteydessä.

Tuotteen mitan valinnassa on hyvä huomioida seuraavat asiat:

- Suihkuseinät: Leveys tarkoittaa asennetun kalusteen äärimmäisen reunan etäisyyttä rakennuksen seinästä, vastaavasti korkeus tarkoittaa kalusteen korkeimman kohdan etäisyyttä lattian pinnasta.
- Suihkunurkat: Sivujen leveydet tarkoittavat asennetun kalusteen äärimmäisten ulkoreunojen etäisyyttä rakennuksen seinästä, vastaavasti korkeus tarkoittaa kalusteen korkeimman kohdan etäisyyttä lattian pinnasta.
- Liukuseinät ja tilanjakajat: Leveyden mittaväli tarkoittaa asennusaukon leveyttä (min, max), johon kaluste on asennettavissa. Mikäli seinissä on vinoutta on syytä mitata aukon koko useammasta kohtaa ja varmistua, että kaluste mahtuu kapeimpaan kohtaan aukkoa. Korkeus tarkoittaa kalusteen korkeimman kohdan etäisyyttä lattian pinnasta.
- Lasitusyhdistelmät / Lasiseinät ja ikkunat: Lasiseinät ja -ikkunat valmistetaan aina mittatilaustyönä. Tilauksen yhteydessä ilmoitetaan asennusaukon leveys ja korkeus. Mikäli rakennuksen seinissä on vinoutta, on syytä mitata aukon koko useammasta kohtaa ja varmistua, että ilmoitettu mitta on aukon pienin mitta.



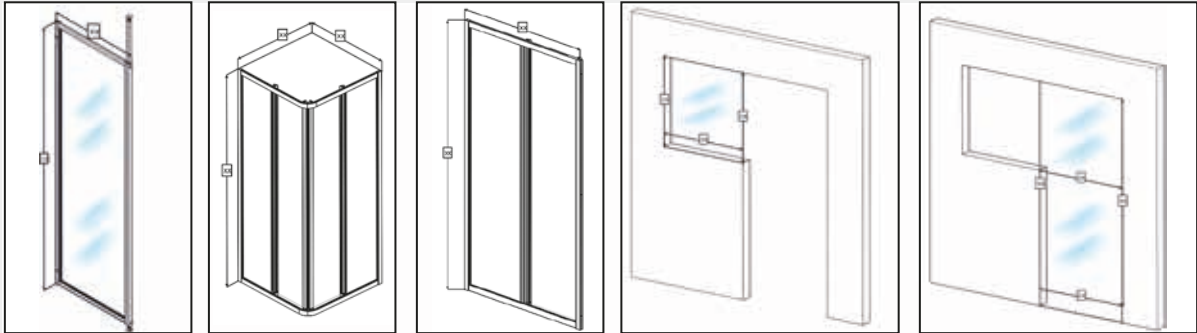
Leveyden säätövaran symboli



Erikoismittojen tuotteen maksimaalisen korkeuden symboli

- Lasitusyhdistelmät / Lasiovet: Ovien vakiomittojen leveys tarkoittaa asennusaukon leveyttä. Mikäli ovi valmistetaan mittatilaustyönä tilauksen yhteydessä ilmoitetaan asennusaukon leveys. Mikäli seinissä on vinoutta on syytä mitata aukon koko useammasta kohtaa ja varmistua, että ilmoitettu mitta on aukon pienin mitta. Oven korkeus tarkoittaa lasin korkeutta. Ovea mitoittaessa on syytä varmistua, että oven alle jää riittävä käyntivara (vähintään 5-10cm).

Aukkoon asennettavien tuotteiden mitoitus kannattaa tehdä vasta laattojen asentamisen jälkeen.



Suihkuseinän mitoitus

Suihkunurkan mitoitus

Liukuseinän tai tilanjakajan mitoitus

Lasiseinän tai ikkunan mitoitus

Lasioven mitoitus

KALUSTEEN MATERIAALIT

Metalliosat

Lasin reunoihin kiinnitetyt profiilit valmistetaan alumiinista. Pintakäsittelyvaihtoehdoista valkoinen (RAL 9010) ja musta (RAL 9005) ovat polttomaalauksella aikaansaatuja sävyjä. Harmaa ja kiiltävä ovat anodisoituja pinnoitteita. Profiilit on hiekkapuhallettu ennen anodisoitua jolloin pinta on mahdollisimman tasainen eikä siihen jää sormenjälkiä. Tuotteessa käytettävät heloitukset kuten lattiahelat ja vinotuet ovat kromattua messinkiä.



Valkoinen profiili

Musta profiili

Luonnonväriin anodisoitu profiili (harmaa)


Kiilto-anodisoitu profiili

Kromattu heloitus

Lasit

Kuvastossa esitetyissä tuotteissa on mahdollisuus valita lasin sävy neljästä eri vaihtoehdosta: kirkas, savu, chinchilla tai maito. Kaikkia sävyjä ei ole saatavilla kaikkiin tuotteisiin, saatavilla olevat sävyt on ilmoitettu erikseen kunkin tuotteen yhteydessä.

Kirkas ja savu ovat ns. sileäpintaisia täysin läpinäkyviä laseja. Chinchilla- ja maitolaseissa yksityiskohdat eivät näy lasin läpi. Chinchilla on toiselta puolelta kuvioitu ja toiselta puolelta sileä. Maitolasin toinen puoli on etsattu samettisen tuntuiseksi ja toinen puoli on sileä. Maitolasista tuotetta valittaessa on syytä huomioida, että lasin etsattu pinta on arka naarmuille ja tahroille.



Kirkas lasi

Savulasi

Chinchilla -lasi

Maitolasi

Cranith -kalkinestopinnoite

Käytön myötä kalusteen pintoihin voi kertyä pinttynyttä likaa ja kalkkijäämiä. Kalusteen valmistuksen yhteydessä lasipinnat voidaan käsitellä kemiallisesti niin, että lian ja kalkkijäämien tartunta heikkenee. Näin lasipinnat pysyvät helpommin puhtaina. Cranith -kalkinestopinnoite on lisävaruste, joka on saatavilla valtaosaan tuotteista. Pintakäsittely suoritetaan tehtaalla tuotteen valmistuksen yhteydessä. Käsittely tulisi uusia käytöstä riippuen noin 2-3 vuoden käytön jälkeen.

KALUSTEEN TURVALLISUUS

Laadukas suihkutilakaluste on oikein mitoitettuna ja asennettuna turvallinen käyttää. Tässä kuvastossa esitetyt tuotteet täyttävät suihkutilakalusteille määritellyt yleiseurooppalaiset vaatimukset. Tuotteiden toiminnalla on kymmenen vuoden takuu ja niillä on valmistajan vastuuvakuutus.

Karkaistu turvalasi on yleinen materiaali suihkutilakalusteissa. Karkaisussa lasi asetetaan lämpökäsittelylle, joka tekee lasista oleellisesti tavallista lasia kestävämmän. Myös lasin vahvuus vaikuttaa kestävyYTEEN, tämän vuoksi kaikki tässä kuvastossa esitetyt tuotteet valmistetaan vähintään 6mm vahvuisesta karkaistusta turvalasista.

Karkaistu turvalasikin voi särkyä. Lasin materiaali ja karkaisuprosessi on standardoitu ja sertifioitu. Sertifioitu, oikein ja puhtaista raaka-aineista valmistettu turvalasi ei hajoa itsestään. Jos karkaistu lasi rikkoutuu, se tapahtuu tyypillisesti asennusvaiheessa. Lasin paljaat reunat ovat erityisen alttiit rikkoutumiselle. Pienikin kolhaisu lasin reunaan voi aiheuttaa lasin rikkoontumisen. Tämän vuoksi on erityisen tärkeää huolellisesti noudattaa valmistajan laatimia asennusohjeita.

Tuotteen asennuksella on suuri vaikutus tuotteen käyttöön ja turvallisuuteen. Kaikki tässä kuvastossa esitetyt tuotteet on suunniteltu niin, että ne voidaan asentaa itse mutta epävarmassa tilanteessa on hyvä käyttää ammattiasentajaa. Oikein asennettu tuote särkyy käytössä erittäin harvoin. Käytössä lasi voi rikkoutua esim. metallisen siivousvälineen kolahtaessa lasin reunaan tai jos ovea tempaistaan niin, että lasin reuna törmää rajusti laattaseinään. Lasin reunojen alttiuden vuoksi kehystetty kaluste on turvallisempi kuin kehystämätön.

Karkaistu turvalasi voi rikkoutua kahdella tavalla. Lasin reunassa on aina kapea karkaisematon alue. Tällöin pienestä kolhaisusta lasin kulmasta voi lohjeta pala tai reunasta suikale niin, että lasi säilyy muuten ehjänä. Suuremmasta reunan kolhaisusta karkaistu lasi hajoaa pieniksi sepelinomaisiksi kappaleiksi. Pienistäkin kappaleista voi edelleen saada haavoja esim. niiden päälle astuttaessa.

Kaikki tässä kuvastossa esitetyt kalusteet on valmistettu sertifioidusta karkaistusta turvalasista (EN 12150).

HIETAKARI



Hietakari-Yhtymä Oy, Lehtimäentie 3
21100 Naantali, Finland
13
EN 14428:2008+A1

Tuotteen toiminta

Yleiseurooppalaisten vaatimusten mukaan suihkukalusteen on läpäistävä joukko erilaisia testejä ennen markkinoille asettamista. Testit sisältävät mm. törmäystestejä sekä tuotteen mekaanisten osioiden kestävyysliittyviä testejä. Kaikki tässä kuvastossa esitetyt suihkutilakalusteet ovat CE -merkittyjä ja läpäisseet em. testit.

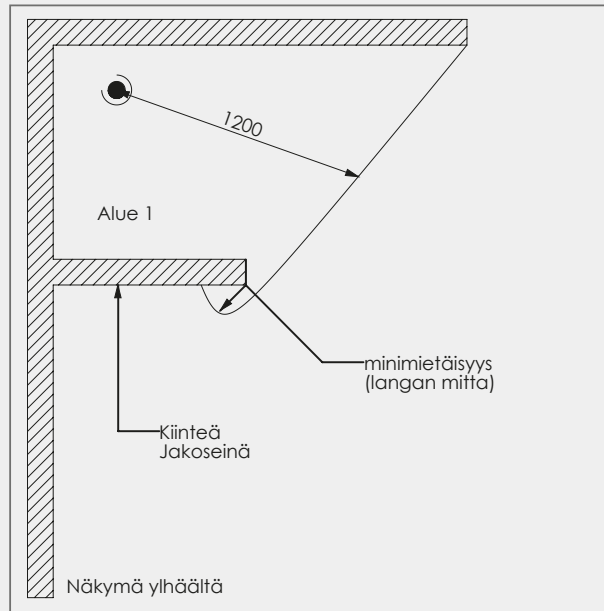
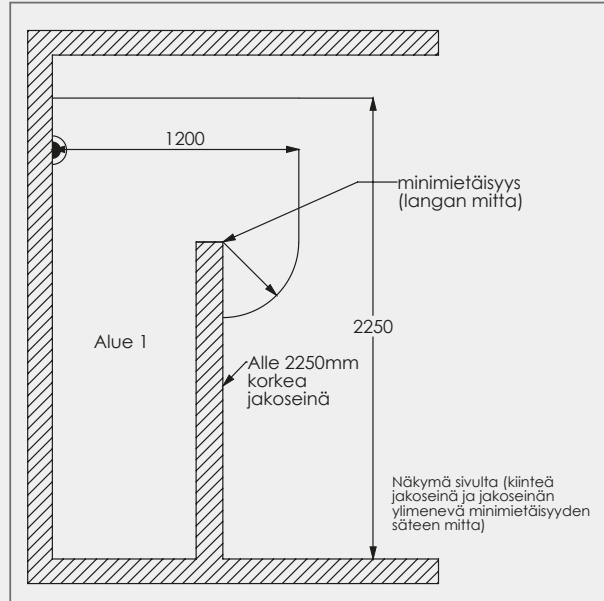
Vesi ja sähkö

Suomalaisten kylpy- ja suihkutilojen sähköasennuksille on olemassa omat erityisvaatimuksensa (Lähde: SFS 6000-7-701). Ilman erillistä allasta tai kylpyammetta olevalle suihkutilalle on määritelty alue, johon saa asentaa vain tietyt kriteerit täyttäviä pysyvästi liitettviä sähkölaitteita. Tällöin esimerkiksi kosteaan tilaan suunniteltua pistorasiaa ei saa asentaa kyseiselle alueelle.

Jos suihkutilakalustetta ei käytetä rajaamaan suihkutilaa, alue ulottuu lattian suunnassa 120 cm kiinteästi asennetun suihkusuuttimen päästä. Alueen yläreuna on 225 cm korkeudella lattiasta tai kiinteän suihkusuuttimen alareunan taso, jos kiinteä suihkusuutin on yli 225 cm korkeudella lattiasta.

Jos suihkutila rajataan suihkutilakalusteella alue määrittyy toisin. Tällöin alue ulottuu lattian suunnassa 120 cm niin, että etäisyys mitataan narulla suihkun suuttimesta. Jos suihkutilakaluste on lähempänä kuin 120 cm suihkun suuttimesta alue ulottuu suihkutilakalusteen avoimen reunan taakse niin pitkälle kuin naru kiertää niin pysty- kuin vaakatasossakin. Jos suihkutilakalusteena käytetään suljettua ratkaisua kuten suihkunurkkaa tai tilanjakajaa, jonka ovet sulkeutuvat tiiviisti alue määritellään niin, että suihkutilakaluste on käyttötilanteessaan (ovi tai ovet suljettu).

Valitsemalla suljettu suihkutilakaluste ja/tai mahdollisimman korkea kaluste (mahdollisesti erikoiskorkea kaluste), voidaan alueen kokoa rajoittaa ja näin mahdollisesti asentaa pistorasia turvallisesti lähemmäs suihkutilaa. Varmista erityisvaatimukset ja niiden soveltaminen valtuutetulta sähköasentajalta.



Infinia

Infinia -valikoima on suihkutilasuunnittelijan todellinen työkalupakki. Valikoimasta löytyy useita erilaisia toiminnallisia vaihtoehtoja erityyppisiin tiloihin. Muotoilun osalta on valittavana suora tai kaareva pinta. Tuotteiden toiminnalliset sivut on kehystetty lasin korkuisin alumiiniprofiilein. Vetimenä käytetään linjakasta, koko tuotteen korkuista profiilivedintä. Lasi on 6 mm vahvuista turvalasia. Sekä lasin että kehysvärin osalta on valittavana neljä erilaista sävyä. Leveyden mitoitus viiden sentin välein yhdistettynä tuotteen säätöominaisuuksiin antavat mahdollisuuden sovittaa tuote miltei minkämittaiseen suihkutilaan tahansa. Infinia -valikoiman tuotteilla on tietty vakiokorkeus. Tarpeen niin vaatiessa Infinia -valikoiman tuotteet voidaan kuitenkin valmistaa myös erikoisen korkeana tai matalana.

Infinia -valikoiman vakiotuotevaihtoehtoja on yhteenlaskettuna yli satatuhatta erilaista. Tämän vuoksi jälleenmyyjällä ei todennäköisesti ole varastossa juuri halua maasi ratkaisua. Samasta syystä emme itsekään varastoi omia tuotteitamme vaan valmistamme tehtaalla tuotteita pelkästään tilauskannan perusteella. Toimitusaika on tyypillisesti 1–2 viikkoa, mutta tarkka toimitusaika on hyvä varmistaa jälleenmyyjältä tilausta tehtäessä.

Infinia -valikoiman tuotteilla on 10 vuoden takuu.

Fenic

Fenic -valikoimasta löytyy useita erilaisia toiminnallisia vaihtoehtoja erityyppisiin tiloihin. Tuotteiden toiminnalliset sivut on kehystetty lasin korkuisin alumiiniprofiilein. Vetimenä käytetään läpivedintä, joka on muotoiltu niin, että tuotteesta saa erityisen hyvän otteen. Tuote soveltuukin hyvin niin lapsiperheille kuin iäkkäämmillekin käyttäjille. Lasi on 6 mm vahvuista kirkasta turvalasia. Leveyden mitoitus kymmenen sentin välein.

Fenic -valikoiman tuotteiden toimitusaika on tyypillisesti 1–2 viikkoa, mutta tarkka toimitusaika on hyvä varmistaa jälleenmyyjältä tilausta tehtäessä.

Fenic -valikoiman tuotteilla on 10 vuoden takuu.

Vetro

Vetro on valintasi silloin, kun haet erityisen pelkistettyä ratkaisua. Kirkkaasta lasista valmistetut tuotteet varustetaan mahdollisimman minimalistisilla kromatuilla lasiheloilla. Tuotevalikoiman vakioleveydet kulkevat kymmenen sentin välein. Minimalistisuuden vuoksi tuotteiden säätöominaisuudet ovat vähäiset. Tämän vuoksi Vetro -tuotteita valmistetaan vakioleveyksien lisäksi myös mittojen mukaan räätälöitynä.

Vetro -tuotteet valmistetaan tilauksesta. Toimitusaika kannattaa varmistaa jälleenmyyjältä mutta vakiokokojen tapauksessa toimitusaika on tyypillisesti 1–2 viikkoa kun taas räätälöityjen ratkaisujen osalta 3–4 viikkoa.

Vetro -tuotteilla on 10 vuoden takuu.

Express

Express koostuu suihkutiloissa useimmin käytetyistä tuotteista. Tuotteiden toiminnalliset sivut on kehystetty lasin korkuisin alumiiniprofiilein (luonnonväriin anodisoitu pinnote). Vetimenä käytetään pyöreää kromatusta messingistä valmistettua vedintä. Lasi on tuotteesta riippuen 4–6 mm vahvuista kirkasta turvalasia.

Express -tuotteet valmistetaan omassa tehtaassamme kuten muutkin valikoimamme tuotteet. Valmistamme Express -tuotteita sarjatuotantona sekä tehtaamme, että jälleenmyyjiemme varastoihin.


Express -tuotteilla on 2 vuoden takuu.



Infinia -vedin



Fenic -vedin

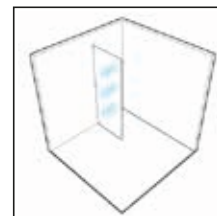


Vetro -vedin



Express -vedin

SUIHKUSEINÄT



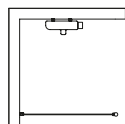
Katon ja lattian väliin tuettavat

MUOTOILU

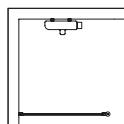
RATKAISUT



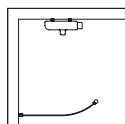
kehystetty
sivut 20–22, 69



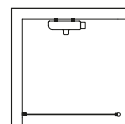
INFANIA 111



INFANIA 112



INFANIA 121



FENIC 331

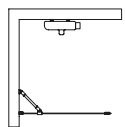
Rakennuksen seinään kiinnitettävät

MUOTOILU

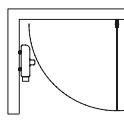
RATKAISUT



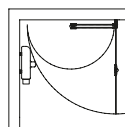
kehystetty
sivut 24–36



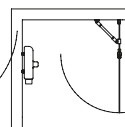
INFANIA 211



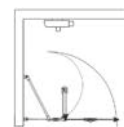
INFANIA 212



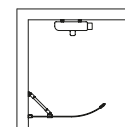
INFANIA 213



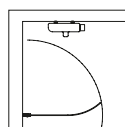
INFANIA 214



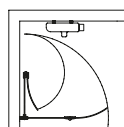
INFANIA 215



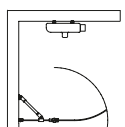
INFANIA 221



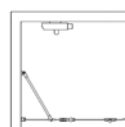
INFANIA 222



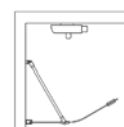
INFANIA 223



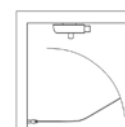
INFANIA 224



INFANIA 225

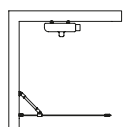


INFANIA 231

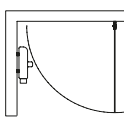


INFANIA 232

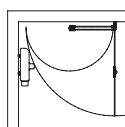
kehystetty
sivut 64–68



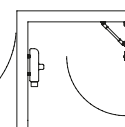
FENIC 311



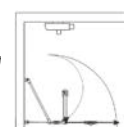
FENIC 312



FENIC 313



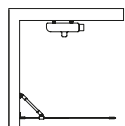
FENIC 314



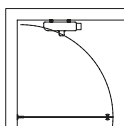
FENIC 315



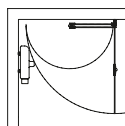
kehystämätön
sivut 93–97



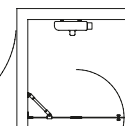
VETRO 511



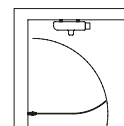
VETRO 512



VETRO 513



VETRO 514



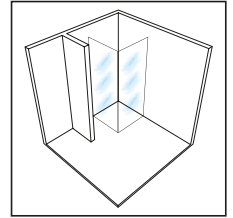
VETRO 522

SUIHKUNURKAT

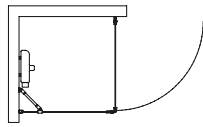
Kääntyvät ovet

MUOTOILU

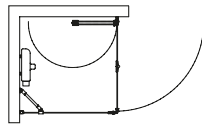
RATKAISUT



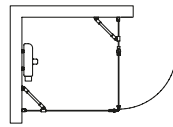
kehystetty
sivut 38-54



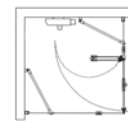
INFANIA 211x212



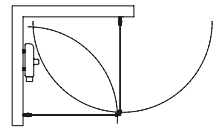
INFANIA 211x213



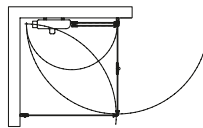
INFANIA 211x214



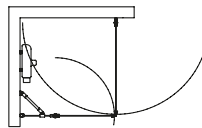
INFANIA 211x215



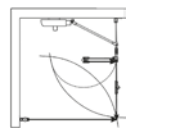
INFANIA 212x212



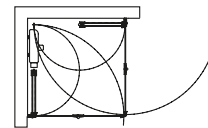
INFANIA 212x213



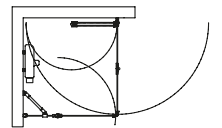
INFANIA 212x214



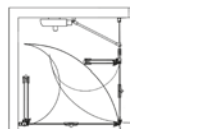
INFANIA 212x215



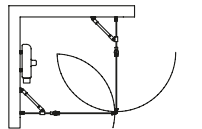
INFANIA 213x213



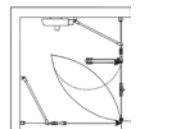
INFANIA 213x214



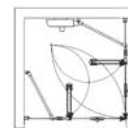
INFANIA 213x215



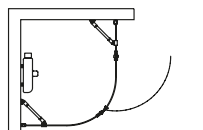
INFANIA 214x214



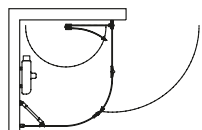
INFANIA 214x215



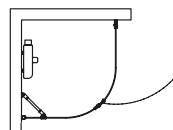
INFANIA 215x215



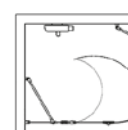
INFANIA 221x222



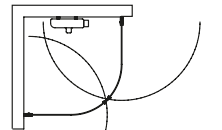
INFANIA 221x223



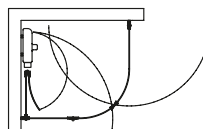
INFANIA 221x224



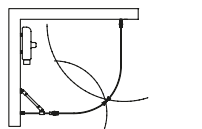
INFANIA 221x225



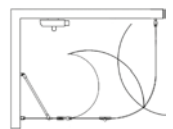
INFANIA 222x222



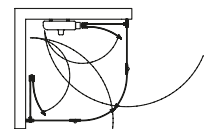
INFANIA 222x223



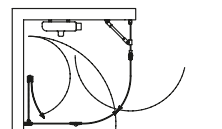
INFANIA 222x224



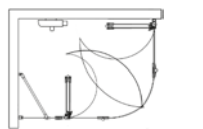
INFANIA 222x225



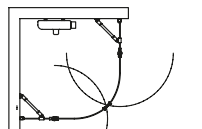
INFANIA 223x223



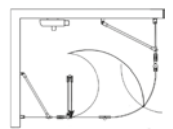
INFANIA 223x224



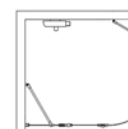
INFANIA 223x225



INFANIA 224x224



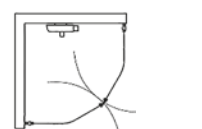
INFANIA 224x225



INFANIA 225x225

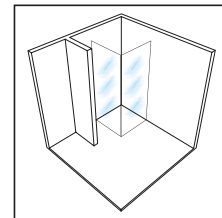


INFANIA 231x232



INFANIA 232x232

SUIHKUNURKAT



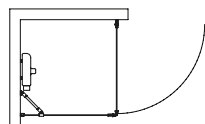
Kääntyvät ovet

MUOTOILU

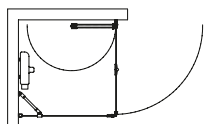
RATKAISUT



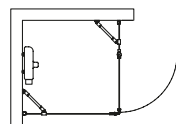
kehystetty
sivut 71–77



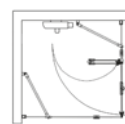
FENIC 311x312



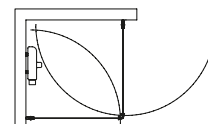
FENIC 311x313



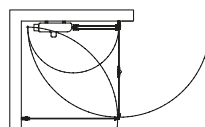
FENIC 311x314



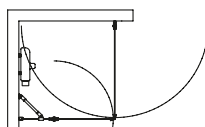
FENIC 311x315



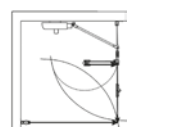
FENIC 312x312



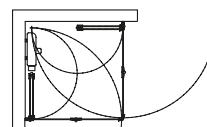
FENIC 312x313



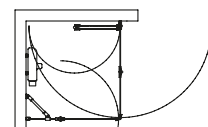
FENIC 312x314



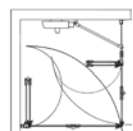
FENIC 312x315



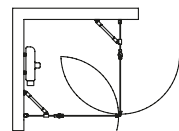
FENIC 313x313



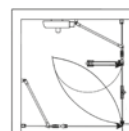
FENIC 313x314



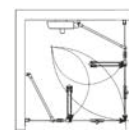
FENIC 313x315



FENIC 314x314



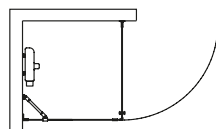
FENIC 314x315



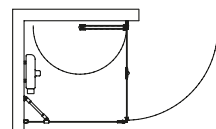
FENIC 315x315



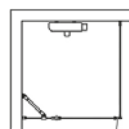
kehystämätön
sivut 99–103



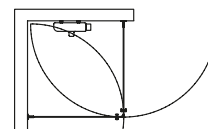
VETRO 511x512



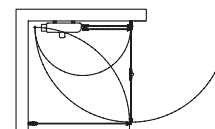
VETRO 511x513



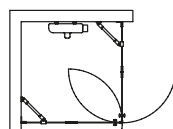
VETRO 511x514



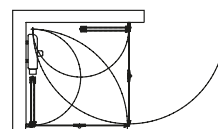
VETRO 512x512



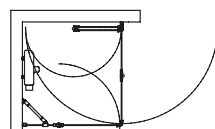
VETRO 512x513



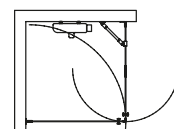
VETRO 512x514



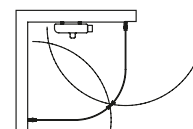
VETRO 513x513



VETRO 513x514



VETRO 514x514



VETRO 522x522

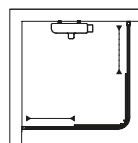
Liukuovet

MUOTOILU

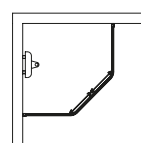
RATKAISUT



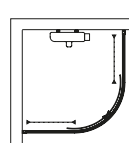
kehystetty
sivut 87–88



INFANIA 411



INFANIA 413

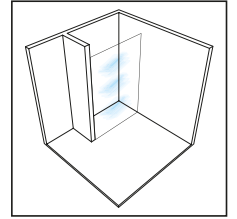


INFANIA 421

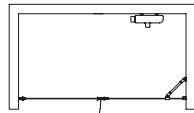
TILANJAKAJAT

Kääntyvät ovet

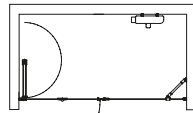
MUOTOILU RATKAISUT



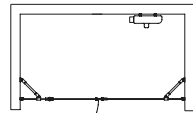
kehystetty
sivut 56-62



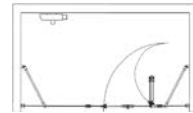
INFANIA 211+212



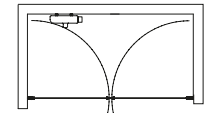
INFANIA 211+213



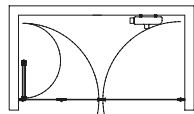
INFANIA 211+214



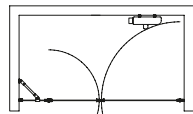
INFANIA 211+215



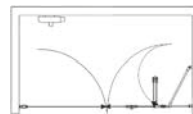
INFANIA 212+212



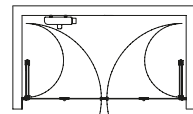
INFANIA 212+213



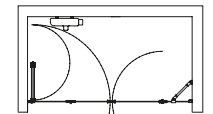
INFANIA 212+214



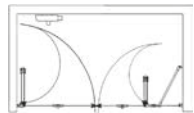
INFANIA 212+215



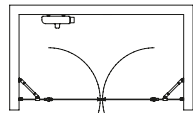
INFANIA 213+213



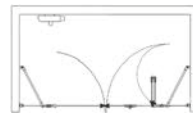
INFANIA 213+214



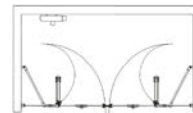
INFANIA 213+215



INFANIA 214+214

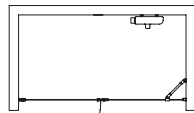


INFANIA 214+215

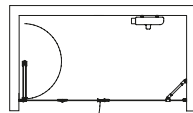


INFANIA 215+215

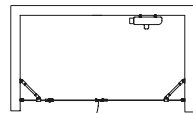
kehystetty
sivut 79-85



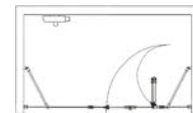
FENIC 311+312



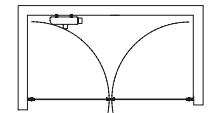
FENIC 311+313



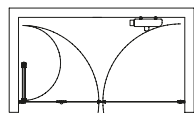
FENIC 311+314



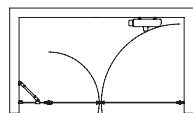
FENIC 311+315



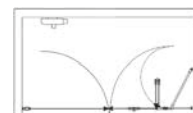
FENIC 312+312



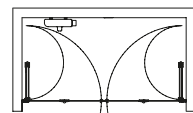
FENIC 312+313



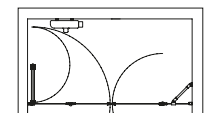
FENIC 312+314



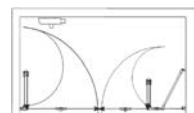
FENIC 312+315



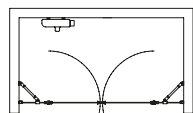
FENIC 313+313



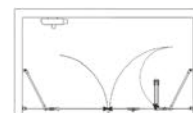
FENIC 313+314



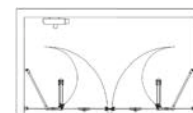
FENIC 313+315



FENIC 314+314



FENIC 314+315

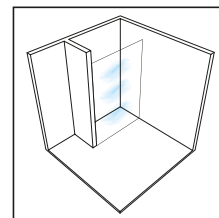


FENIC 315+315

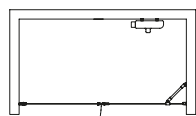
TILANJAKAJAT

Kääntyvät ovet

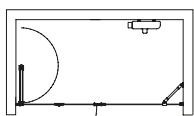
MUOTOILU RATKAISUT



kehystämätön
sivut 105–109



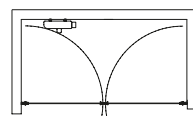
VETRO 511+512



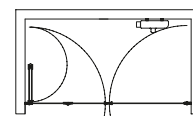
VETRO 511+513



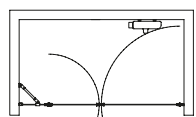
VETRO 511+514



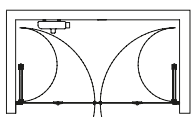
VETRO 512+512



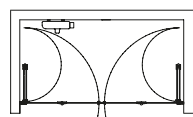
VETRO 512+513



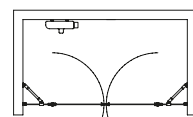
VETRO 512+514



VETRO 513+513



VETRO 513+514



VETRO 514+514

Liukuovet

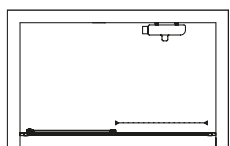
MUOTOILU

RATKAISUT

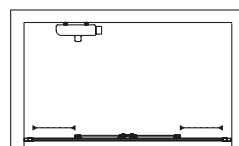


kehystetty
sivut 90–91

Liukuseinä alaliukukiskolla

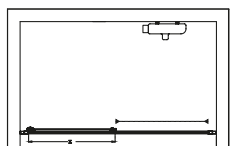


INFINIA 452

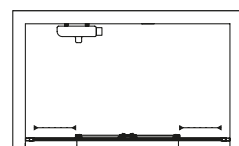


INFINIA 454

Liukuseinä ilman alaliukukiskoa



INFINIA 452



INFINIA 454

INFINIA 100 suihkuseinät



INFINIA III



Suihkuseinä teleskoopeilla

TUOTEKUVAUS

Suihkuseinä suojaa suihkun vieressä olevaa tilaa ja kalusteita vesiroiskeilta. Teleskooppiinnitteinen suihkuseinä on helppo asentaa ja sillä voidaan rajata vettä tehokkaasti.

Suihkuseinä kiinnitetään sivusta rakennuksen seinään seinäkiinnitysprofiililla sekä lattian ja katon väliin teleskooppiinnityksellä (huonekorkeus max 2500 mm). Tällöin lasin asennuskorkeus voidaan säätää tilankäyttötarpeen mukaan. Alateleskooppi on varustettu nivelsäätöjalalla lattiakaatojen varalta. Lasin ja lattian väliin voidaan asentaa tiivistesokkeli (vakiovaruste), jolloin vesi ei pääse kulkemaan lasin alta.

Tuote valmistetaan 6 mm -vahvuisesta karkaistusta turvalasista (EN 12150). Turvalasi voidaan käsitellä tehtaalla Cranith -kalkinestopinnoitteella (lisävaruste). Pinnoitteen avulla lasi pysyy helpommin puhtana.

Tuotteeseen on lisävarusteena saatavilla suihkuseinän ja rakennuksen seinän väliin kiinnitettävät verhokisko sekä verhokaari (sisältää koukut ja kannattimet). Tuote voidaan esim. pintavesiputkien läpivientä varten varustaa levennysprofiililla, joka kasvattaa tuotteen leveyttä 34 mm.



30



20



20+34



50+34



2250



6

TUOTEVAIHTOEHDOT

Tuoteavain III RL MMMM

Tuotenumero saadaan korvaamalla tuoteavaimen kirjaimet taulukoissa esitetyillä numeroilla. Erikoismittaisen tuotteen tapauksessa ilmoita tilattaessa lisäksi tuotteen leveys (A) ja korkeus. Vakioimittaisen tuotteen korkeus on 1900.

| Rungon väri | R | Lasin väri | L |
|-------------|---|------------|---|
| Valkoinen | 6 | Kirkas | 1 |
| Kiiltävä | 7 | Savu | 2 |
| Harmaa | 8 | Chinchilla | 3 |
| Musta | 9 | Maito | 6 |

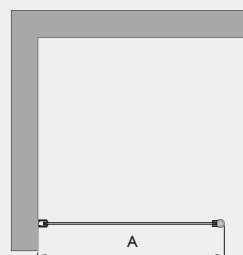
Leveys (A)

| | |
|--------------|------|
| 260 | 0026 |
| 310 | 0031 |
| 360 | 0036 |
| 410 | 0041 |
| 460 | 0046 |
| 510 | 0051 |
| 560 | 0056 |
| 610 | 0061 |
| 660 | 0066 |
| 710 | 0071 |
| 760 | 0076 |
| 810 | 0081 |
| 860 | 0086 |
| 910 | 0091 |
| Erikoismitta | 0000 |

MMMM

LISÄVARUSTEET

| Varuste | Tuoteavain | Hinta |
|-------------------------------|-------------|-------|
| Cranith -kalkinestopinnoite | 920 RL MMMM | 30 € |
| Levennysprofiili (+34 mm) | 926 RL MMMM | 30 € |
| Suihkuverhokisko (1000 mm) | 952 RL MMMM | 25 € |
| Suihkuverhokaari (900x900 mm) | 953 RL MMMM | 40 € |



HINTA VAKIOMITTOIN: 210 €

HINTA ERIKOISMITTOIN: 260 €

Toimitusaika 2 viikkoa (vakioimittaiset kirkas ja savulasi), muut lasivaihtoehdot ja erikoismittaiset 4 viikkoa.

INFINIA I 12



Suihkuseinä kiinteällä etutolpalla

TUOTEKUVAUS

Suihkuseinä suojaa suihkun vieressä olevaa tilaa ja kalusteita vesiroiskeilta. Etutolpalla varustettu suihkuseinä on erityisen tukeva.

Suihkuseinä kiinnitetään sivusta rakennuksen seinään seinäkiinnitysprofiililla sekä lattian ja katon väliin etutolpalla (huonekorkeus max 2500 mm). Tällöin lasin asennuskorkeus voidaan säätää tilankäyttötarpeen mukaan. Etutolppa on varustettu nivelsäätöjalalla lattiakaatojen varalta. Lasin ja lattian väliin voidaan asentaa tiivistesokkeli (vakiovaruste), jolloin vesi ei pääse kulkemaan lasin alta.

Tuote valmistetaan 6 mm -vahvuisesta karkaistusta turvalasista (EN 12150). Turvalasi voidaan käsitellä tehtaalla Cranith -kalkinestopinnoitteella (lisävaruste). Pinnoitteen avulla lasi pysyy helpommin puhtaana.

Tuotteeseen on lisävarusteena saatavilla suihkuseinän ja rakennuksen seinän väliin kiinnitettävät verhokisko sekä verhokaari (sisältää koukut ja kannattimet). Tuote voidaan esim. pintavesiputkien läpiviennin varten varustaa levennysprofiililla, joka kasvattaa tuotteen leveyttä 34 mm.



30



20



20+34



50+34



2250



6

TUOTEVAIHTOEHDOT

Tuoteavain I 12 RL MMMM


Tuotenumero saadaan korvaamalla tuoteavaimen kirjaimet taulukoissa esitetyillä numeroilla. Erikoismittaisen tuotteen tapauksessa ilmoita tilattaessa lisäksi tuotteen leveys (A) ja korkeus. Vakioimittaisen tuotteen korkeus on 1900.

| Rungon väri | R | Lasin väri | L |
|-------------|---|------------|---|
| Valkoinen | 6 | Kirkas | 1 |
| Kiiltävä | 7 | Savu | 2 |
| Harmaa | 8 | Chinchilla | 3 |
| Musta | 9 | Maito | 6 |

| Leveys (A) | MMMM |
|--------------|------|
| 290 | 0029 |
| 340 | 0034 |
| 390 | 0039 |
| 440 | 0044 |
| 490 | 0049 |
| 540 | 0054 |
| 590 | 0059 |
| 640 | 0064 |
| 690 | 0069 |
| 740 | 0074 |
| 790 | 0079 |
| 840 | 0084 |
| 890 | 0089 |
| 940 | 0094 |
| Erikoismitta | 0000 |

LISÄVARUSTEET

| Varuste | Tuoteavain | Hinta |
|-------------------------------|-------------|-------|
| Cranith -kalkinestopinnoite | 920 RL MMMM | 30 € |
| Levennysprofiili (+34 mm) | 926 RL MMMM | 30 € |
| Suihkuverhokisko (1000 mm) | 952 RL MMMM | 25 € |
| Suihkuverhokaari (900x900 mm) | 953 RL MMMM | 40 € |



HINTA VAKIOMITTOIN: 240 €

HINTA ERIKOISMITTOIN: 290 €

Toimitusaika 2 viikkoa (vakioimittaiset kirkas ja savulasi), muut lasivaihtoehdot ja erikoimittaiset 4 viikkoa.

INFINIA 121

Kaareva suihkuseinä teleskoopilla



TUOTEKUVAUS

Suihkuseinä suojaa suihkun vieressä olevaa tilaa ja kalusteita vesiroiskeilta. Teleskoopikiinnitteinen suihkuseinä on helppo asentaa ja sillä voidaan rajata vettä tehokkaasti.

Suihkuseinä kiinnitetään sivusta rakennuksen seinään seinäkiinnitysprofiililla sekä lattian ja katon väliin teleskoopikiinnityksellä (huonekorkeus max 2500 mm). Tällöin lasin asennuskorkeus voidaan säätää tilankäyttötarpeen mukaan. Alateleskooppi on varustettu nivelsäätöjalalla lattiakaatojen varalta. Lasin ja lattian väliin voidaan asentaa tiivistesokkeli (vakiovaruste), jolloin vesi ei pääse kulkemaan lasin alta.

Tuote valmistetaan 6 mm -vahvuisesta karkaistusta turvalasista (EN 12150). Turvalasi voidaan käsitellä tehtaalla Cranith -kalkinestopinnoitteella (lisävaruste). Pinnoitteen avulla lasi pysyy helpommin puhtaina.

Tuotteeseen on lisävarusteena saatavilla suihkuseinän ja rakennuksen seinän väliin kiinnitettävät verhokisko sekä verhokaari (sisältää koukut ja kannattimet). Tuote voidaan esim. pintavesiputkien läpivientiä varten varustaa levennysprofiililla, joka kasvattaa tuotteen leveyttä 34 mm.



30



20



20+34



50+34



6

TUOTEVAIHTOEHDOT

Tuoteavain 121 RL MMMM

Tuotenumero saadaan korvaamalla tuoteavaimen kirjaimet taulukoissa esitetyillä numeroilla. Tuotteen korkeus on 1900.

| Rungon väri | R | Lasin väri | L |
|-------------|---|------------|---|
| Valkoinen | 6 | Kirkas | 1 |
| Kiiltävä | 7 | Savu | 2 |
| Harmaa | 8 | Chinchilla | 3 |
| Musta | 9 | Maito | 6 |

Leveys (A)

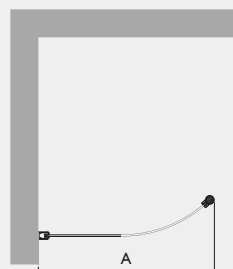
527
577
627
677
727

MMMM

0046
0051
0056
0061
0066

LISÄVARUSTEET

| Varuste | Tuoteavain | Hinta |
|-------------------------------|-------------|-------|
| Cranith -kalkinestopinnoite | 920 RL MMMM | 30 € |
| Levennysprofiili (+34 mm) | 926 RL MMMM | 30 € |
| Suihkuverhokisko (1000 mm) | 952 RL MMMM | 25 € |
| Suihkuverhokaari (900x900 mm) | 953 RL MMMM | 40 € |



HINTA VAKIOMITTOIN: 240 €

Toimitusaika 2 viikkoa..

INFINIA 200 suihkuseinät



INFINIA 211

Kiinteä suihkuseinä

TUOTEKuvaus

Kiinteä suihkuseinä suojaa suihkun vieressä olevaa tilaa ja kalusteita vesiroiskeilta. Kiinteä suihkuseinä on tukeva ja sillä voidaan rajata vettä tehokkaasti.

Suihkuseinä kiinnitetään sivusta rakennuksen seinään seinäkiinnitysprofiililla. Lasi tuetaan yläreunasta kulmaan asennettavalla vinotuella. Lasi tuetaan alareunasta lattiaan liimattavalla helalla, jolloin lasin ja lattian väliin jää 25 mm korkea rako. Lasin ja lattian väliin voidaan asentaa tiivistesokkeli (vakiovaruste), jolloin vesi ei pääse kulkemaan lasin alta.

Lasin yläreunaan kiinnitettävä vinotuki voidaan korvata pitkällä, suoraan kulmaan asennettavalla sivutuella (lisävaruste). Sivutukea voidaan käyttää pyyhkeen kuivaamiseen tai suihkuverhotankona.

Tuote valmistetaan 6 mm -vahuisesta karkaistusta turvalasista (EN 12150). Turvalasi voidaan käsitellä tehtaalla Cranith -kalkinestopinnoitteella (lisävaruste). Pinnoitteen avulla lasi pysyy helpommin puhtaana.

Suihkuseinä soveltuu käytettäväksi sellaisenaan tai se voidaan asentaa suihkunurkan sivuksi tai tilanjakajan osaksi toisen Infinia 210- sarjan tuotteen kanssa. Käyttämällä magneettivedinparia (lisävaruste), tuotteet sulkeutuvat tiiviisti toisiaan vasten. Vastakkain asennettavan tilanjakajan tapauksessa tuotteet sovitetaan leveydeltään aukkoon käyttämällä seinäkiinnitysprofiilin säätöä ja tarvittaessa levennysprofiilia (lisävaruste).



30



20



20+34



50+34



2250



6

TUOTEVAIHTOEHDOT

Tuoteavain 211 RL MMMM

Tuotenumero saadaan korvaamalla tuoteavaimen kirjaimet taulukoissa esitetyillä numeroilla. Erikoismittaisen tuotteen tapauksessa ilmoita tilattaessa lisäksi tuotteen leveys (A) ja korkeus. Vakioimittaisen tuotteen korkeus on 1900.

| Rungon väri | R | Lasin väri | L |
|-------------|---|------------|---|
| Valkoinen | 6 | Kirkas | 1 |
| Kiiltävä | 7 | Savu | 2 |
| Harmaa | 8 | Chinchilla | 3 |
| Musta | 9 | Maito | 6 |

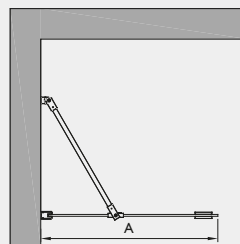
| Leveys suihkuseinänä (A) | Leveys suihkunurkan asennusmittana* | Leveys tilanjakajan osana** | MMMM |
|--------------------------|-------------------------------------|-----------------------------|------|
| 229 | – | 253 | 0023 |
| 279 | – | 303 | 0028 |
| 329 | – | 353 | 0033 |
| 379 | – | 403 | 0038 |
| 429 | – | 453 | 0043 |
| 479 | – | 503 | 0048 |
| 529 | – | 553 | 0053 |
| 579 | – | 603 | 0058 |
| 629 | 665 | 653 | 0063 |
| 679 | 715 | 703 | 0068 |
| 729 | 765 | 753 | 0073 |
| 779 | 815 | 803 | 0078 |
| 829 | 865 | 853 | 0083 |
| 879 | 915 | 903 | 0088 |
| Erikoismitta | – | – | 0000 |

*) = Suihkunurkan asennusmitta kohdassa Infinia suihkunurkkayhdistelmät 210x210

**) = Kiinteän seinän mitta kohdassa Infinia tilanjakajayhdistelmät 210x210

LISÄVARUSTEET

| Varuste | Tuoteavain | Hinta |
|-----------------------------|-------------|-------|
| Magneettivedinpari | 913 RL MMMM | 40 € |
| Cranith -kalkinestopinnoite | 920 RL MMMM | 30 € |
| Levennysprofiili (+34 mm) | 926 RL MMMM | 30 € |
| Sivutuki vinotuen sijaan | 951 RL MMMM | 0 € |



HINTA VAKIOMITTOIN: 265 €
HINTA ERIKOISMITTOIN: 365 €

Toimitusaika 2 viikkoa (vakioimittaiset kirkas ja savulasi), muut lasivaihtoehdot ja erikoimittaiset 4 viikkoa.

INFINIA 212



Kääntyvä suihkuseinä

TUOTEKUVAUS

Kääntyvä suihkuseinä suojaa suihkun vieressä olevaa tilaa ja kalusteita vesiroiskeilta. Kun suihku ei ole käytössä suihkuseinä voidaan kääntää rakennuksen seinää vasten.

Suihkuseinä kääntyy molempiin suuntiin 90 astetta ja varustetaan säädettävällä keskityksellä. Keskitys pyrkii palauttamaan suihkuseinän takaisin auki ja kiinni-asentoihin. Tuote voidaan varustaa koko lasin korkuisella profiilivetimellä helpottamaan käyttöä (lisävaruste). Profiilivedin kasvattaa tuotteen leveyttä 10 mm.

Suihkuseinä kiinnitetään rakennuksen seinään seinäkiinnitysprofiililla. Asennuskorkeus on vapaasti valittavissa. Asentamalla tuote lähelle lattiaa ja kiinnittämällä lasin alareunaan laahustiiviste (vakiovaruste) voidaan veden kulkua rajoittaa. Vakiovarusteena toimitettavan laahustiiviste korkeus on 28 mm. Lisävarusteena on saatavilla 50 mm korkea laahustiiviste suihkutiloihin, joissa lattiakaadot ovat normaalia suuremmat. Tuotteen vedenpitoa voidaan parantaa asentamalla oven alle 10 mm korkea kynnysova (lisävaruste).

Tuote valmistetaan 6 mm -vahvuisesta karkaistusta turvalasista (EN 12150). Turvalasi voidaan käsitellä tehtaalla Cranith -kalkinestopinnoitteella (lisävaruste). Pinnoitteen avulla lasi pysyy helpommin puhtaana.

Suihkuseinä soveltuu käytettäväksi sellaisenaan tai se voidaan asentaa suihkunanurkan sivuksi tai tilanjakajan osaksi toisen Infinia 210 -sarjan tuotteen kanssa. Käyttämällä magneettivedinparia (lisävaruste), tuotteet sulkeutuvat tiiviisti toisiaan vasten. Vastakkain asennettavan tilanjakajan tapauksessa tuotteet sovitetaan leveydeltään aukkoon käyttämällä seinäkiinnitysprofiilin säätöä ja tarvittaessa levenysprofiilia (lisävaruste). Asennettaessa yksittäinen tuote aukkoon, tuotteen toinen sivu voidaan varustaa tiivistevetimellä (tiiviste asettuu rakennuksen seinää vasten) tai vetimellä ja seinämagneetilla (ovi lukittuu rakennuksen seinää vasten).



25



15



15+34



35+34



2250



6

TUOTEVAIHTOEHDOT

Tuoteavain 212 RL MMMM

Tuotenumero saadaan korvaamalla tuoteavaimen kirjaimet taulukoissa esitetyillä numeroilla. Erikoismitaisen tuotteen tapauksessa ilmoita tilattaessa lisäksi tuotteen leveys (A) ja korkeus. Vakioismitaisen tuotteen korkeus on 1900.

| Rungon väri | R | Lasin väri | L |
|-------------|---|------------|---|
| Valkoinen | 6 | Kirkas | 1 |
| Kiiltävä | 7 | Savu | 2 |
| Harmaa | 8 | Chinchilla | 3 |
| Musta | 9 | Maito | 6 |

| Leveys suihkuseinänä (A) | Leveys suihkunanurkan asennusmittana* | Leveys tilanjakajan osana** | MMMM |
|--------------------------|---------------------------------------|-----------------------------|------|
| 265 | – | 289 | 0027 |
| 315 | – | 339 | 0032 |
| 365 | – | 389 | 0037 |
| 415 | – | 439 | 0042 |
| 465 | – | 489 | 0047 |
| 515 | – | 539 | 0052 |
| 565 | – | 589 | 0057 |
| 615 | – | 639 | 0062 |
| 665 | 700 | 689 | 0067 |
| 715 | 750 | 739 | 0072 |
| 765 | 800 | 789 | 0077 |
| 815 | 850 | 839 | 0082 |
| 865 | 900 | 889 | 0087 |
| 915 | 950 | 939 | 0092 |
| Erikoismita | – | – | 0000 |

*) = Suihkunanurkan asennusmitta kohdassa Infinia suihkunanurkkayhdistelmät 210x210

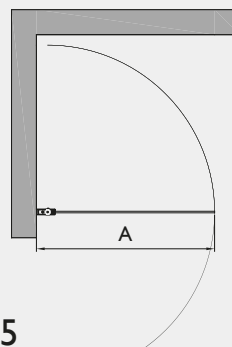
***) = Kääntyvän oven mitta kohdassa Infinia tilanjakajayhdistelmät 210x210

LISÄVARUSTEET

| Varuste | Tuoteavain | Hinta |
|---------------------------------|-------------|-------|
| Seinämagneetti | 219 RL MMMM | 50 € |
| Korkea laahustiiviste (1000 mm) | 905 RL MMMM | 30 € |
| Kynnysova (1000 mm) | 906 RL MMMM | 50 € |
| Kynnysova (1000x1000 mm) | 909 RL MMMM | 50 € |
| Vedinprofiili | 912 RL MMMM | 20 € |
| Magneettivedinpari | 913 RL MMMM | 40 € |
| Tiivistevedin | 914 RL MMMM | 25 € |
| Cranith -kalkinestopinnoite | 920 RL MMMM | 30 € |
| Levenysprofiili (+34 mm) | 925 RL MMMM | 30 € |

Hietakari

25



HINTA VAKIOMITTOIN: 315 €
HINTA ERIKOISMITTOIN: 415 €

Toimitusaika 2 viikkoa (vakioismitaiset kirkas ja savulasi), muut lisävarusteet ja erikoismitaiset 4 viikkoa.

INFINIA 213



Taittuva suihkuseinä

TUOTEKuvaus

Taittuva suihkuseinä suojaa suihkun vieressä olevaa tilaa ja kalusteita vesiroiskeilta. Kun suihku ei ole käytössä suihkuseinä voidaan taittaa pieneen tilaan rakennuksen seinää vasten suihkutilan sisäpuolelle.

Suihkuseinä kääntyy molempiin suuntiin 90 astetta ja varustetaan säädettävällä keskityksellä. Keskitys pyrkii palauttamaan suihkuseinän takaisin auki ja kiinni -asentoihin. Uloin lasi kääntyy lisäksi 180 astetta sisempään lasiin nähden jolloin lasit taittuvat toisiaan vasten suihkutilan sisäpuolelle. Tuote voidaan varustaa koko lasin korkuisella profiilivetimellä helpottamaan käyttöä (lisävaruste). Profiilivedin kasvattaa tuotteen leveyttä 10 mm.

Suihkuseinä kiinnitetään rakennuksen seinään seinäkiinnitysprofiililla. Asennuskorkeus on vapaasti valittavissa. Asentamalla tuote lähelle lattiaa ja kiinnittämällä lasien alareunoihin laahustiivisteet (vakiovaruste) voidaan veden kulkua rajoittaa. Vakiovarusteena toimitettavan laahustiivisteen korkeus on 28 mm. Lisävarusteena on saatavilla 50 mm korkea laahustiiviste suihkutiloihin, joissa lattiakaadot ovat normaalia suuremmat. Tuotteen vedenpitöä voidaan parantaa asentamalla oven alle 10 mm korkea kynnysovaletti (lisävaruste).

Tuote valmistetaan 6 mm -vahuisesta karkaistusta turvalasista (EN 12150). Turvalasi voidaan käsitellä tehtaalla Cranith -kalkinestopinnoitteella (lisävaruste). Pinnoitteen avulla lasi pysyy helpommin puhtaana.

Suihkuseinä soveltuu käytettäväksi sellaisenaan tai se voidaan asentaa suihkunurkan sivuksi tai tilanjakajan osaksi toisen Infinia 210 -sarjan tuotteen kanssa. Käyttämällä magneettivedinparia (lisävaruste), tuotteet sulkeutuvat tiiviisti toisiaan vasten. Vastakkain asennettavan tilanjakajan tapauksessa tuotteet sovitetaan leveydeltään aukkoon käyttämällä seinäkiinnitysprofiilin säätöä ja tarvittaessa levennysovalettiä (lisävaruste). Asennettaessa yksittäinen tuote aukkoon, tuotteen toinen sivu voidaan varustaa tiivistevetimellä (tiiviste asettuu rakennuksen seinää vasten) tai vetimellä ja seinämagneetilla (ovi lukittuu rakennuksen seinää vasten).

Tuotteessa on käsisyys. Tilattaessa on ilmoitettava, asennetaanko tuote suihkutilan vasemmalle vai oikealle puolelle.



25



15



15+34



35+34



2250



6

TUOTEVAIHTOEHDOT

Tuoteavain 213 RL MMMM

Tuotenumero saadaan korvaamalla tuoteavaimen kirjaimet taulukoissa esitetyillä numeroilla. Erikoismittaisen tuotteen tapauksessa ilmoita tilattaessa lisäksi tuotteen leveys (A) ja korkeus. Vakioomittaisen tuotteen korkeus on 1900.

| Rungon väri | R | Lasin väri | L |
|-------------|---|------------|---|
| Valkoinen | 6 | Kirkas | 1 |
| Kiiltävä | 7 | Savu | 2 |
| Harmaa | 8 | Chinchilla | 3 |
| Musta | 9 | Maito | 6 |

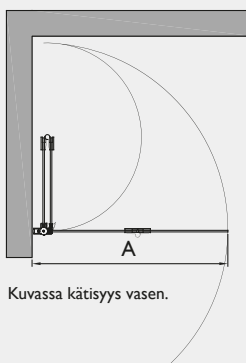
| Leveys suihkuseinä (A) | Leveys suihkunurkan asennusmittana* | Leveys tilanjakajan osana** | MMMM | Kätisyys |
|------------------------|-------------------------------------|-----------------------------|------|-------------|
| 463 | – | 487 | 0046 | Vasen/Oikea |
| 513 | – | 537 | 0051 | Vasen/Oikea |
| 563 | – | 587 | 0056 | Vasen/Oikea |
| 613 | – | 637 | 0061 | Vasen/Oikea |
| 663 | 700 | 687 | 0066 | Vasen/Oikea |
| 713 | 750 | 737 | 0071 | Vasen/Oikea |
| 763 | 800 | 787 | 0076 | Vasen/Oikea |
| 813 | 850 | 837 | 0081 | Vasen/Oikea |
| 863 | 900 | 887 | 0086 | Vasen/Oikea |
| Erikoismitta | – | – | 0000 | Vasen/Oikea |

*) = Suihkunurkan asennusmitta kohdassa Infinia suihkunurkkayhdistelmät 210x210

**) = Taittuvan oven mitta kohdassa Infinia tilanjakajayhdistelmät 210x210

LISÄVARUSTEET

| Varuste | Tuoteavain | Hinta |
|---------------------------------|-------------|-------|
| Seinämagneetti | 219 RL MMMM | 50 € |
| Korkea laahustiiviste (1000 mm) | 905 RL MMMM | 30 € |
| Kynnysovaletti (1000 mm) | 906 RL MMMM | 50 € |
| Kynnysovaletti (1000x1000 mm) | 909 RL MMMM | 50 € |
| Vedinprofiili | 912 RL MMMM | 20 € |
| Magneettivedinpari | 913 RL MMMM | 40 € |
| Tiivistevedin | 914 RL MMMM | 25 € |
| Cranith -kalkinestopinnoite | 920 RL MMMM | 30 € |
| Levennysovaletti (+34 mm) | 925 RL MMMM | 30 € |



Kuvassa käsisyys vasen.

HINTA VAKIOMITTOIN: 420 €
HINTA ERIKOISMITTOIN: 520 €

Toimitusaika 2 viikkoa (vakioomittaiset kirkas ja savulasi), muut lasivaihtoehdot ja erikoismittaiset 4 viikkoa.

INFINIA 214



Kääntyvä suihkuseinä kiinteällä osalla

TUOTEKUVAUS

Kiinteästä osasta ja siihen saranoidusta kääntyvästä osasta koostuva suihkuseinä suojaa suihkun vieressä olevaa tilaa ja kalusteita vesiroiskeilta. Kiinteä osa rajaa tehokkaasti vettä ja kun suihku ei ole käytössä kääntyvä osa voidaan kääntää sivuun. Kiinteän ja kääntyvän osan yhdistelmän ansiosta suihkuseinä voidaan mitoittaa ahtaissakin tiloissa niin, ettei kääntyvä osa törmää muihin kalusteisiin.

Suihkuseinän kääntyvä osa kääntyy molempiin suuntiin 90 astetta ja varustetaan säädettävällä keskityksellä. Keskitys pyrkii palauttamaan kääntyvän osan takaisin auki ja kiinni -asentoihin. Tuote voidaan varustaa koko lasin korkuisella profiilivetimellä helpottamaan käyttöä (lisävaruste). Profiilivedin kasvattaa tuotteen leveyttä 10 mm.

Suihkuseinä kiinnitetään sivusta rakennuksen seinään seinäkiinnitysprofiililla. Kiinteä osa tuetaan yläreunasta kulmaan asennettavalla vinotuella ja alareunasta lattiaa liimattavalla helalla. Kiinteän osan lasin ja lattian väliin jää 25 mm korkea rako. Lasin ja lattian väliin voidaan asentaa tiivistesokkeli (vakiovaruste), jolloin vesi ei pääse kulkemaan lasin alta. Kääntyvän osan lasin alareunaan voidaan asentaa laahustiiviste (vakiovaruste), joka rajoittaa veden kulkua. Vakiovarusteena toimitettavan laahustiiviste korkeus on 28 mm. Lisävarusteena on saatavilla 50mm korkea laahustiiviste suihkutiloihin, joissa lattiakaadot ovat normaalia suuremmat. Tuotteen vedenpitoa voidaan parantaa asentamalla oven alle 10mm korkea kynnysprofiili (lisävaruste).

Tuote valmistetaan 6 mm -vahvuisesta karkaistusta turvalasista (EN 12150). Turvalasi voidaan käsitellä tehtaalla Cranith -kalkinestopinnoitteella (lisävaruste). Pinnoitteen avulla lasi pysyy helpommin puhtaana.

Suihkuseinä soveltuu käytettäväksi sellaisenaan tai se voidaan asentaa suihkununurkan sivuksi tai tilanjakajan osaksi toisen Infinia 210 -sarjan tuotteen kanssa. Käyttämällä magneettivedinparia (lisävaruste), tuotteet sulkeutuvat tiiviisti toisiaan vasten. Vastakkain asennettavan tilanjakajan tapauksessa tuotteet sovitetaan leveydeltään aukkoon käyttämällä seinäkiinnitysprofiilin säätöä ja tarvittaessa levennysprofiilia (lisävaruste). Asennettaessa yksittäinen tuote aukkoon, tuotteen toinen sivu voidaan varustaa tiivistevetimellä (tiiviste asettuu rakennuksen seinää vasten) tai vetimellä ja seinämagneetilla (ovi lukittuu rakennuksen seinää vasten).



TUOTEVAIHTOEHDOT

Tuotevain 214 RL MMMM (kiinteä osa) + 214 RL NNNN (kääntyvä osa)

Tuotenumero saadaan korvaamalla tuotevaimen kirjaimet taulukoissa esitetyillä numeroilla. Erikoismitaisen tuotteen tapauksessa ilmoita tilattaessa lisäksi tuotteen kiinteän osan (A) ja kääntyvä osan (B) mitta sekä korkeus. Vakioimitaisen tuotteen korkeus on 1900.

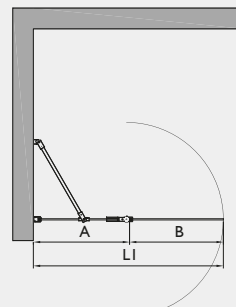
Suihkuseinän kokonaisuutta (LI) saadaan laskemalla yhteen valitut kiinteän (A) ja kääntyvän osan (B) mitat. Suihkununurkan asennusmitta ja mitta tilanjakajan osana on esitetty kuvaston teknisiä lisätietoja -osiossa.

| Rungon väri | R | Lasin väri | L |
|-------------|---|------------|---|
| Valkoinen | 6 | Kirkas | 1 |
| Kiiltävä | 7 | Savu | 2 |
| Harmaa | 8 | Chinchilla | 3 |
| Musta | 9 | Maito | 6 |

| Kiinteän osan leveys (A) | MMMM | Kääntyvän osan leveys (B) | NNNN |
|--------------------------|------|---------------------------|------|
| 267 | 0027 | 305 | 1030 |
| 317 | 0032 | 355 | 1035 |
| 367 | 0037 | 405 | 1040 |
| 417 | 0042 | 455 | 1045 |
| 467 | 0047 | 505 | 1050 |
| 517 | 0052 | 555 | 1055 |
| 567 | 0057 | 605 | 1060 |
| 617 | 0062 | 655 | 1065 |
| 667 | 0067 | 705 | 1070 |
| 717 | 0072 | 755 | 1075 |
| 767 | 0077 | 805 | 1080 |
| 817 | 0082 | Erikoismita | 1000 |
| 867 | 0087 | | |
| Erikoismita | 0000 | | |

LISÄVARUSTEET

| Varuste | Tuotevain | Hinta |
|---------------------------------|-------------|-------|
| Seinämagneetti | 219 RL MMMM | 50 € |
| Korkea laahustiiviste (1000 mm) | 905 RL MMMM | 30 € |
| Kynnysprofiili (1000 mm) | 906 RL MMMM | 50 € |
| Kynnysprofiili (1000x1000 mm) | 909 RL MMMM | 50 € |
| Vedinprofiili | 912 RL MMMM | 20 € |
| Magneettivedinpari | 913 RL MMMM | 40 € |
| Tiivistevedin | 914 RL MMMM | 25 € |
| Cranith -kalkinestopinnoite | 920 RL MMMM | 60 € |
| Levennysprofiili (+34 mm) | 926 RL MMMM | 30 € |



HINTA VAKIOMITTOIN: 475 €
HINTA ERIKOISMITTOIN: 575 €

Toimitusaika 2 viikkoa (vakioimitaiset kirkas ja savulasi), muut lasivaihtoehdot ja erikoismitaiset 4 viikkoa.

INFINIA 215



Taittuva suihkuseinä kiinteällä osalla

TUOTEKUVAUS

Kiinteästä osasta ja siihen saranoidusta taittuvasta osasta koostuva suihkuseinä suojaa suihkun vieressä olevaa tilaa ja kalusteita vesiroiskeilta. Kiinteä osa rajaa tehokkaasti vettä ja kun suihku ei ole käytössä taittuva osa voidaan taittaa pienen tilaan rakennuksen seinän suuntaisesti suihkutilan sisäpuolelle. Kiinteän ja taittuvan osan yhdistelmän ansiosta suihkuseinä voidaan mitoittaa ahtaissakin tiloissa niin, ettei taittuva osa törmää muihin kalusteisiin.

Suihkuseinän taittuva osa kääntyy molempiin suuntiin 90 astetta ja varustetaan säädettävällä keskityksellä. Keskitys pyrkii palauttamaan taittuvan osan takaisin auki ja kiinni -asentoihin. Taittuvan osan uloin lasi kääntyy lisäksi 180 astetta taittuvan osan sisempään lasiin nähden jolloin lasit taittuvat toisiaan vasten suihkutilan sisäpuolelle. Tuote voidaan varustaa koko lasin korkuisella profiilivetimellä helpottamaan käyttöä (lisävaruste). Profiilivedin kasvattaa tuotteen leveyttä 10 mm.

Suihkuseinä kiinnitetään sivusta rakennuksen seinään seinäkiinnitysprofiililla. Kiinteä osa tuetaan yläreunasta kulmaan asennettavalla vinoituella ja alareunasta lattiaan liimattavalla helalla. Kiinteän osan lasin ja lattian väliin jää 25 mm korkea rako. Lasin ja lattian väliin voidaan asentaa tiivistesokkeli (vakiovaruste), jolloin vesi ei pääse kulkemaan lasin alta. Taittuvan osan lasien alareunoihin voidaan asentaa laahustiivisteet (vakiovaruste), jotka rajoittavat veden kulkua. Vakiovarusteena toimitettavan laahustiivisteiden korkeus on 28 mm. Lisävarusteena on saatavilla 50 mm korkea laahustiiviste suihkutiloihin, joissa lattiakaadot ovat normaalia suuremmat. Tuotteen vedenpitoa voidaan parantaa asentamalla oven alle 10 mm korkea kynnyksiprofiili (lisävaruste).

Tuote valmistetaan 6 mm -vahvuisesta karkaistusta turvalasista (EN 12150). Turvalasi voidaan käsitellä tehtaalla Cranith -kalkinestopinnoitteella (lisävaruste). Pinnoitteen avulla lasi pysyy helpommin puhtaana.

Suihkuseinä soveltuu käytettäväksi sellaisenaan tai se voidaan asentaa suihkukunurkan sivuksi tai tilanjakajan osaksi toisen Infinia 210-sarjan tuotteen kanssa. Käyttämällä magneettivedinparia (lisävaruste), tuotteet sulkeutuvat tiiviisti toisiaan vasten. Vastakkain asennettavan tilanjakajan tapauksessa tuotteet sovitetään leveydeltään aukkoon käyttämällä seinäkiinnitysprofiilin säätöä ja tarvittaessa levennysprofiilia (lisävaruste). Asennettaessa yksittäinen tuote aukkoon, tuotteen toinen sivu voidaan varustaa tiivistevetimellä (tiiviste asetuu rakennuksen seinää vasten) tai vetimellä ja seinämagneetilla (ovi lukittuu rakennuksen seinää vasten).

Tuotteessa on käsisyys. Tilattaessa on ilmoitettava, asennetaanko tuote suihkutilan vasemmalle vai oikealle puolelle.

TUOTEVAIHTOEHDOT

Tuoteavain 214 RL MMMM (kiinteä osa) + 215 RL NNNN (taittuva osa)

Tuotenumero saadaan korvaamalla tuoteavaimen kirjaimet taulukoissa esitetyillä numeroilla. Erikoismittaisen tuotteen tapauksessa ilmoita tilattaessa lisäksi tuotteen kiinteän osan (A) ja taittuvan osan (B) mitta sekä korkeus. Vakioimittaisen tuotteen korkeus on 1900.

Suihkuseinän kokonaisuutta (LI) saadaan laskemalla yhteen valitut kiinteän (A) ja taittuvan osan (B) mitat. Suihkukunurkan asennusmita ja mitta tilanjakajan osana on esitetty kuvaston teknisiä lisätietoja -osiossa.

| Rungon väri | R | Lasin väri | L |
|-------------|---|------------|---|
| Valkoinen | 6 | Kirkas | 1 |
| Kiiltävä | 7 | Savu | 2 |
| Harmaa | 8 | Chinchilla | 3 |
| Musta | 9 | Maito | 6 |

LISÄVARUSTEET

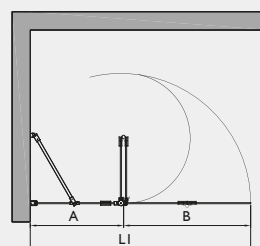
| Varuste | Tuoteavain | Hinta |
|---------------------------------|-------------|-------|
| Seinämagneetti | 219 RL MMMM | 50 € |
| Korkea laahustiiviste (1000 mm) | 905 RL MMMM | 30 € |
| Kynnyksiprofiili (1000 mm) | 906 RL MMMM | 50 € |
| Kynnyksiprofiili (1000x1000 mm) | 909 RL MMMM | 50 € |
| Vedinprofiili | 912 RL MMMM | 20 € |
| Magneettivedinpari | 913 RL MMMM | 40 € |
| Tiivistevedin | 914 RL MMMM | 25 € |
| Cranith -kalkinestopinnoite | 92A RL MMMM | 60 € |
| Levennysprofiili (+34 mm) | 926 RL MMMM | 30 € |

Kiinteän osan

| leveys (A) | MMMM |
|--------------|------|
| 267 | 0027 |
| 317 | 0032 |
| 367 | 0037 |
| 417 | 0042 |
| 467 | 0047 |
| 517 | 0052 |
| 567 | 0057 |
| 617 | 0062 |
| 667 | 0067 |
| 717 | 0072 |
| 767 | 0077 |
| 817 | 0082 |
| 867 | 0087 |
| Erikoismitta | 0000 |

Taittuvan osan

| leveys (B) | NNNN | Kätisyys |
|--------------|------|-------------|
| 403 | 1040 | Vasen/Oikea |
| 453 | 1045 | Vasen/Oikea |
| 503 | 1050 | Vasen/Oikea |
| 553 | 1055 | Vasen/Oikea |
| 603 | 1060 | Vasen/Oikea |
| 653 | 1065 | Vasen/Oikea |
| 703 | 1070 | Vasen/Oikea |
| 753 | 1075 | Vasen/Oikea |
| 803 | 1080 | Vasen/Oikea |
| Erikoismitta | 1000 | Vasen/Oikea |



Kuvassa käsisyys vasen.

HINTA VAKIOMITOIN: 550 €
HINTA ERIKOISMITOIN: 650 €

Toimitusaika 2 viikkoa (vakioimittaiset kirkas ja savulasi), muut lasivaihtoehdot ja erikoismittaiset 4 viikkoa.



INFINIA 221

Kaareva kiinteä suihkuseinä



TUOTEKUVAUS

Kiinteä suihkuseinä suojaa suihkun vieressä olevaa tilaa ja kalusteita vesiroiskeilta. Kiinteä suihkuseinä on tukeva ja sillä voidaan rajata vettä tehokkaasti.

Suihkuseinä kiinnitetään sivusta rakennuksen seinään seinäkiinnitysprofiililla. Lasi tuetaan yläreunasta kulmaan asennettavalla vinotuella. Lasi tuetaan alareunasta lattiaan liimattavalla helalla, jolloin lasin ja lattian väliin jää 25 mm korkea rako. Lasin ja lattian väliin voidaan asentaa tiivistesokkeli (vakiovaruste), jolloin vesi ei pääse kulkemaan lasin alta.

Tuote valmistetaan 6 mm -vahuisesta karkaistusta turvalasista (EN 12150). Turvalasi voidaan käsitellä tehtaalla Cranith -kalkinestopinnoitteella (lisävaruste). Pinnoitteen avulla lasi pysyy helpommin puhtaana.

Suihkuseinä soveltuu käytettäväksi sellaisenaan tai se voidaan asentaa suihkunurkan sivuksi toisen Infinia 220 -sarjan tuotteen kanssa. Käyttämällä magneettivedinparia (lisävaruste), tuotteet sulkeutuvat tiiviisti toisiaan vasten.



30



20



20+34



50+34



6

TUOTEVAIHTOEHDOT

Tuoteavain 221 RL MMMM

Tuotenumero saadaan korvaamalla tuoteavaimen kirjaimet taulukoissa esitetyillä numeroilla. Tuotteen korkeus on 1900.

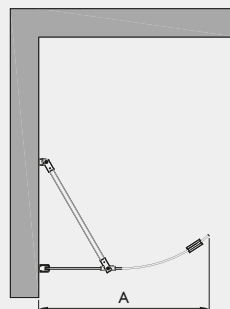
| Rungon väri | R | Lasin väri | L |
|-------------|---|------------|---|
| Valkoinen | 6 | Kirkas | 1 |
| Kiiltävä | 7 | Savu | 2 |
| Harmaa | 8 | | |
| Musta | 9 | | |

| Leveys suihkuseinä (A) | Leveys suihkunurkan asennusmittana* | MMMM |
|------------------------|-------------------------------------|------|
| 503 | 665 | 0050 |
| 553 | 715 | 0055 |
| 603 | 765 | 0060 |
| 653 | 815 | 0065 |
| 703 | 865 | 0070 |

*) = Suihkunurkan asennusmitta kohdassa Infinia suihkunurkkayhdistelmät 220x220

LISÄVARUSTEET

| Varuste | Tuoteavain | Hinta |
|-----------------------------|-------------|-------|
| Magneettivedinpari | 913 RL MMMM | 40 € |
| Cranith -kalkinestopinnoite | 920 RL MMMM | 30 € |
| Levenysprofiili (+34 mm) | 926 RL MMMM | 30 € |



30

HINTA: 265 €

Toimitusaika 2 viikkoa.

Hietakari

INFINIA 222



Kaareva kääntyvä suihkuseinä

TUOTEKUVAUS

Kääntyvä suihkuseinä suojaa suihkun vieressä olevaa tilaa ja kalusteita vesiroiskeilta. Kun suihku ei ole käytössä suihkuseinä voidaan kääntää rakennuksen seinää vasten.

Suihkuseinä kääntyy molempiin suuntiin 90 astetta ja varustetaan säädettävällä keskityksellä. Keskitys pyrkii palauttamaan suihkuseinän takaisin auki ja kiinni -asentoihin. Tuote voidaan varustaa koko lasin korkuisella profiilivetimellä helpottamaan käyttöä (lisävaruste). Profiilivedin kasvattaa tuotteen leveyttä 10 mm.

Suihkuseinä kiinnitetään rakennuksen seinään seinäkiinnitysprofiililla. Asennuskorkeus on vapaasti valittavissa. Asentamalla tuote lähelle lattiaa ja kiinnittämällä lasin alareunaan laahustiiviste (vakiovaruste) voidaan veden kulkua rajoittaa. Vakiovarusteena toimitettavan laahustiiviste korkeus on 28 mm. Lisävarusteena on saatavilla 50 mm korkea laahustiiviste suihkutiloihin, joissa lattiakaadot ovat normaalia suuremmat. Tuotteen vedenpitöä voidaan parantaa asentamalla oven alle 10 mm korkea kynnysoprofiili (lisävaruste).

Tuote valmistetaan 6 mm -vahvuisesta karkaistusta turvalasista (EN 12150). Turvalasi voidaan käsitellä tehtaalla Cranith -kalkinestopinnoitteella (lisävaruste). Pinnoitteen avulla lasi pysyy helpommin puhtaana.

Suihkuseinä soveltuu käytettäväksi sellaisenaan tai se voidaan asentaa suihkunurkan sivuksi toisen Infinia 220 -sarjan tuotteen kanssa. Käyttämällä magneettivedinparia (lisävaruste), tuotteet sulkeutuvat tiiviisti toisiaan vasten.



25



15



15+34



35+34



6

TUOTEVAIHTOEHDOT

Tuoteavain 222 RL MMMM

Tuotenumero saadaan korvaamalla tuoteavaimen kirjaimet taulukoissa esitetyillä numeroilla. Tuotteen korkeus on 1900.

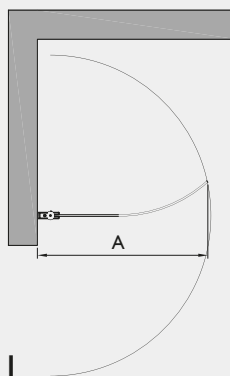
| Rungon väri | R | Lasin väri | L |
|-------------|---|------------|---|
| Valkoinen | 6 | Kirkas | 1 |
| Kiiltävä | 7 | Savu | 2 |
| Harmaa | 8 | | |
| Musta | 9 | | |

| Leveys suihkuseinä (A) | Leveys suihkunurkan asennusmittana* | MMMM |
|------------------------|-------------------------------------|------|
| 539 | 700 | 0054 |
| 589 | 750 | 0059 |
| 639 | 800 | 0064 |
| 689 | 850 | 0069 |
| 739 | 900 | 0074 |

*) = Suihkunurkan asennusmitta kohdassa Infinia suihkunurkkayhdistelmät 220x220

LISÄVARUSTEET

| Varuste | Tuoteavain | Hinta |
|---------------------------------|-------------|-------|
| Korkea laahustiiviste (1000 mm) | 905 RL MMMM | 30 € |
| Kynnysoprofiili (1000x1000 mm) | 910 RL MMMM | 50 € |
| Vedinprofiili | 912 RL MMMM | 20 € |
| Magneettivedinpari | 913 RL MMMM | 40 € |
| Cranith -kalkinestopinnoite | 920 RL MMMM | 30 € |
| Levynysprofiili (+34 mm) | 925 RL MMMM | 30 € |



HINTA: 315 €

Toimitusaika 2 viikkoa.

INFINIA 223

Kaareva taittuva suihkuseinä



TUOTEKUVAUS

Taittuva suihkuseinä suojaa suihkun vieressä olevaa tilaa ja kalusteita vesiroiskeilta. Kun suihku ei ole käytössä suihkuseinä voidaan taittaa pieneen tilaan rakennuksen seinää vasten suihkutilan sisäpuolelle.

Suihkuseinä kääntyy molempiin suuntiin 90 astetta ja varustetaan säädettävällä keskityksellä. Keskitys pyrkii palauttamaan suihkuseinän takaisin auki ja kiinni -asentoihin. Uloin lasi kääntyy lisäksi 180 astetta sisempään lasiin nähden jolloin lasit taittuvat toisiaan vasten suihkutilan sisäpuolelle. Tuote voidaan varustaa koko lasin korkuisella profiilivetimellä helpottamaan käyttöä (lisävaruste). Profiilivedin kasvattaa tuotteen leveyttä 10 mm.

Suihkuseinä kiinnitetään rakennuksen seinään seinäkiinnitysprofiililla. Asennuskorkeus on vapaasti valittavissa. Asentamalla tuote lähelle lattiaa ja kiinnittämällä lasien alareunoihin laahustiivisteet (vakiovaruste) voidaan veden kulkua rajoittaa. Vakiovarusteena toimitettavan laahustiivisteiden korkeus on 28 mm. Lisävarusteena on saatavilla 50 mm korkea laahustiiviste suihkutiloihin, joissa lattiakaadot ovat normaalia suuremmat. Tuotteen vedenpitoa voidaan parantaa asentamalla oven alle 10 mm korkea kynnysovaletti (lisävaruste).

Tuote valmistetaan 6 mm -vahvuisesta karkaistusta turvalasista (EN 12150). Turvalasi voidaan käsitellä tehtaalla Cranith -kalkinestopinnoitteella (lisävaruste). Pinnoitteen avulla lasi pysyy helpommin puhtaana.

Suihkuseinä soveltuu käytettäväksi sellaisenaan tai se voidaan asentaa suihkunurkan sivuksi toisen Infinia 220 -sarjan tuotteen kanssa. Käyttämällä magneettivedinparia (lisävaruste), tuotteet sulkeutuvat tiiviisti toisiaan vasten.

Tuotteessa on käsisyys. Tilattaessa on ilmoitettava, asennetaanko tuote suihkutilan vasemmalle vai oikealle puolelle.



25



15



15+34



35+34



6

TUOTEVAIHTOEHDOT

Tuoteavain 223 RL MMMM

Tuotenumero saadaan korvaamalla tuoteavaimen kirjaimet taulukoissa esitetyillä numeroilla. Tuotteen korkeus on 1900.

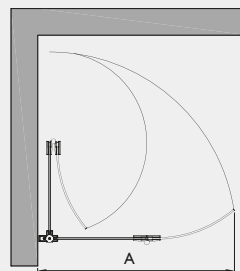
| Rungon väri | R | Lasin väri | L |
|-------------|---|------------|---|
| Valkoinen | 6 | Kirkas | 1 |
| Kiiltävä | 7 | Savu | 2 |
| Harmaa | 8 | | |
| Musta | 9 | | |

| Leveys suihkuseinänä (A) | Leveys suihkunurkan asennusmittana* | MMMM | Suihkunurkan käsisyys |
|--------------------------|-------------------------------------|------|-----------------------|
| 592 | 745 | 0059 | Vasen/Oikea |
| 642 | 795 | 0064 | Vasen/Oikea |
| 692 | 845 | 0069 | Vasen/Oikea |
| 742 | 895 | 0074 | Vasen/Oikea |
| 792 | 945 | 0079 | Vasen/Oikea |

*) = Suihkunurkan asennusmitta kohdassa Infinia suihkunurkkayhdistelmät 220x220

LISÄVARUSTEET

| Varuste | Tuoteavain | Hinta |
|---------------------------------|-------------|-------|
| Korkea laahustiiviste (1000 mm) | 905 RL MMMM | 30 € |
| Kynnysovaletti (1000x1000 mm) | 910 RL MMMM | 50 € |
| Vedinprofiili | 912 RL MMMM | 20 € |
| Magneettivedinpari | 913 RL MMMM | 40 € |
| Cranith -kalkinestopinnoite | 920 RL MMMM | 30 € |
| Levynnysovaletti (+34 mm) | 925 RL MMMM | 30 € |



Kuvassa käsisyys vasen.

HINTA: 420 €

Toimitusaika 2 viikkoa.

INFINIA 224



Kaareva suihkuseinä kääntyvällä osalla

TUOTEKUVAUS

Kiinteästä osasta ja siihen saranoidusta kääntyvästä osasta koostuva suihkuseinä suojaa suihkun vieressä olevaa tilaa ja kalusteita vesiroiskeilta. Kiinteä osa rajaa tehokkaasti vettä ja kun suihku ei ole käytössä kääntyvä osa voidaan kääntää sivuun. Kiinteän ja kääntyvän osan yhdistelmän ansiosta suihkuseinä voidaan mitoittaa ahtaissakin tiloissa niin, ettei kääntyvä osa törmää muihin kalusteisiin.

Suihkuseinän kääntyvä osa kääntyy molempiin suuntiin 90 astetta ja varustetaan säädettävällä keskityksellä. Keskitys pyrkii palauttamaan kääntyvän osan takaisin auki ja kiinni -asentoihin. Tuote voidaan varustaa koko lasin korkuisella profiilivetimellä helpottamaan käyttöä (lisävaruste). Profiilivedin kasvattaa tuotteen leveyttä 10 mm.

Suihkuseinä kiinnitetään sivusta rakennuksen seinään seinäkiinnitysprofiililla. Kiinteä osa tuetaan yläreunasta kulmaan asennettavalla vinotuella ja alareunasta lattiaan liimattavalla helalla. Kiinteän osan lasin ja lattian väliin jää 25 mm korkea rako. Lasin ja lattian väliin voidaan asentaa tiivistesokkeli (vakiovaruste), jolloin vesi ei pääse kulkemaan lasin alta. Kääntyvän osan lasin alareunaan voidaan asentaa laahustiiviste (vakiovaruste), joka rajoittaa veden kulkua. Vakiovarusteena toimitettavan laahustiivisteen korkeus on 28 mm. Lisävarusteena on saatavilla 50 mm korkea laahustiiviste suihkutiloihin, joissa lattiakaadot ovat normaalia suuremmat. Tuotteen vedenpitoa voidaan parantaa asentamalla oven alle 10mm korkea kynnyksiprofiili (lisävaruste).

Tuote valmistetaan 6 mm -vahvuisesta karkaistusta turvalasista (EN 12150). Turvalasi voidaan käsitellä tehtaalla Cranith -kalkinestopinnoitteella (lisävaruste). Pinnoitteen avulla lasi pysyy helpommin puhtaana.

Suihkuseinä soveltuu käytettäväksi sellaisenaan tai se voidaan asentaa suihkunurkan sivuksi toisen Infinia 220 -sarjan tuotteen kanssa. Käyttämällä magneettivedinparia (lisävaruste), tuotteet sulkeutuvat tiiviisti toisiaan vasten.



25



20



20+34



50+34



6

TUOTEVAIHTOEHDOT

Tuoteavain 214 RL MMMM (kiinteä osa)
+ 224 RL NNNN (kääntyvä osa)

Tuotenumero saadaan korvaamalla tuoteavaimen kirjaimet taulukoissa esitetyillä numeroilla. Tuotteen korkeus on 1900.

Suihkuseinän kokonaisuutta (LI) saadaan laskemalla yhteen valitut kiinteän (A) ja kääntyvän osan (B) mitat. Suihkunurkan asennusmitta on esitetty kuvaston teknisiä lisätietoja -osiossa.

| Rungon väri | R | Lasin väri | L |
|-------------|---|------------|---|
| Valkoinen | 6 | Kirkas | 1 |
| Kiiltävä | 7 | Savu | 2 |
| Harmaa | 8 | | |
| Musta | 9 | | |

Kiinteän osan
leveys (A)

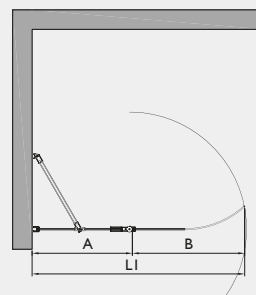
| leveys (A) | MMMM |
|------------|------|
| 267 | 0027 |
| 317 | 0032 |
| 367 | 0037 |
| 417 | 0042 |
| 467 | 0047 |
| 517 | 0052 |
| 567 | 0057 |
| 617 | 0062 |
| 667 | 0067 |
| 717 | 0072 |
| 767 | 0077 |
| 817 | 0082 |
| 867 | 0087 |

Kääntyvän osan
leveys (B)

| leveys (B) | NNNN |
|------------|------|
| 479 | 1048 |
| 529 | 1053 |
| 579 | 1058 |
| 629 | 1063 |
| 679 | 1068 |

LISÄVARUSTEET

| Varuste | Tuoteavain | Hinta |
|---------------------------------|-------------|-------|
| Korkea laahustiiviste (1000 mm) | 905 RL MMMM | 30 € |
| Kynnyksiprofiili (1000x1000 mm) | 910 RL MMMM | 50 € |
| Vedinprofiili | 912 RL MMMM | 20 € |
| Magneettivedinpari | 913 RL MMMM | 40 € |
| Cranith -kalkinestopinnoite | 920 RL MMMM | 60 € |
| Levnyksiprofiili (+34 mm) | 926 RL MMMM | 30 € |



HINTA: 475 €

Toimitusaika 2 viikkoa.

INFINIA 225



Kaareva taittava suihkuseinä kiinteällä osalla

TUOTEKUVAUS

Kiinteästä osasta ja siihen saranoidusta taittuvasta osasta koostuva suihkuseinä suojaa suihkun vieressä olevaa tilaa ja kalusteita vesiroiskeilta. Kiinteä osa rajaa tehokkaasti vettä ja kun suihku ei ole käytössä taittuva osa voidaan taittaa pienen tilaan rakennuksen seinän suuntaisesti suihkutilan sisäpuolelle. Kiinteä ja taittuvan osan yhdistelmän ansiosta suihkuseinä voidaan mitoittaa ahtaissakin tiloissa niin, ettei taittuva osa törmää muihin kalusteisiin.


Suihkuseinän taittuva osa kääntyy molempiin suuntiin 90 astetta ja varustetaan säädettävällä keskityksellä. Keskitys pyrkii palauttamaan taittuvan osan takaisin auki ja kiinni -asentoihin. Taittuvan osan uloin lasi kääntyy lisäksi 180 astetta taittuvan osan sisempään lasiin nähden jolloin lasit taittuvat toisiaan vasten suihkutilan sisäpuolelle. Tuote voidaan varustaa koko lasin korkuisella profiilivetimellä helpottamaan käyttöä (lisävaruste). Profiilivedin kasvattaa tuotteen leveyttä 10mm.

Suihkuseinä kiinnitetään sivusta rakennuksen seinään seinäkiinnitysprofiililla. Kiinteä osa tuetaan yläreunasta kulmaan asennettavalla vinoituella ja alareunasta lattiaan liimattavalla helalla. Kiinteän osan lasin ja lattian väliin jää 25 mm korkea rako. Lasin ja lattian väliin voidaan asentaa tiivistesokkeli (vakiovaruste), jolloin vesi ei pääse kulkemaan lasin alta. Taittuvan osan lasien alareunoihin voidaan asentaa laahustiivisteet (vakiovaruste), jotka rajoittavat veden kulkua. Vakiovarusteena toimitettavan laahustiivisteiden korkeus on 28 mm. Lisävarusteena on saatavilla 50mm korkea laahustiiviste suihkutiloihin, joissa lattiakaadot ovat normaalia suuremmat. Tuotteen vedenpitöä voidaan parantaa asentamalla oven alle 10mm korkea kynnysovaletti (lisävaruste).

Tuote valmistetaan 6mm -vahuisesta karkaistusta turvalasista (EN 12150). Turvalasi voidaan käsitellä tehtaalla Cranith -kalkinestopinnoitteella (lisävaruste). Pinnoitteen avulla lasi pysyy helpommin puhtaana.

Suihkuseinä soveltuu käytettäväksi sellaisenaan tai se voidaan asentaa suihkunurkan sivuksi toisen Infinia 220 -sarjan tuotteen kanssa. Käyttämällä magneettivedinparia (lisävaruste), tuotteet sulkeutuvat tiiviisti toisiaan vasten.

Tuotteessa on käsisyys. Tilattaessa on ilmoitettava, asennetaanko tuote suihkutilan vasemmalle vai oikealle puolelle.



TUOTEVAIHTOEHDOT

Tuoteavain 214 RL MMMM (kiinteä osa) + 225 RL NNNN (taittuva osa)

Tuotenumero saadaan korvaamalla tuoteavaimen kirjaimet taulukoissa esitetyillä numeroilla. Tuotteen korkeus on 1900.

Suihkuseinän kokonaisuus (LI) saadaan laskemalla yhteen valitut kiinteän (A) ja taittuvan osan (B) mitat. Suihkunurkan asennusmitta on esitetty kuvaston teknisiä lisätietoja -osiossa.

| Rungon väri | R | Lasin väri | L |
|-------------|---|------------|---|
| Valkoinen | 6 | Kirkas | 1 |
| Kiiltävä | 7 | Savu | 2 |
| Harmaa | 8 | | |
| Musta | 9 | | |

LISÄVARUSTEET

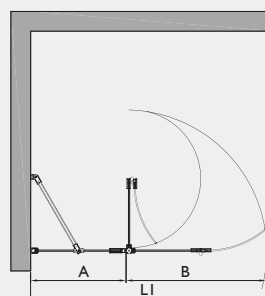
| Varuste | Tuoteavain | Hinta |
|---------------------------------|-------------|-------|
| Korkea laahustiiviste (1000 mm) | 905 RL MMMM | 30 € |
| Kynnysovaletti (1000x1000 mm) | 910 RL MMMM | 50 € |
| Vedinprofiili | 912 RL MMMM | 20 € |
| Magneettivedinpari | 913 RL MMMM | 40 € |
| Cranith -kalkinestopinnoite | 92A RL MMMM | 60 € |
| Levennysovaletti (+34 mm) | 926 RL MMMM | 30 € |

Kiinteän osan leveys (A)

| leveys (A) | MMMM |
|------------|------|
| 267 | 0027 |
| 317 | 0032 |
| 367 | 0037 |
| 417 | 0042 |
| 467 | 0047 |
| 517 | 0052 |
| 567 | 0057 |
| 617 | 0062 |
| 667 | 0067 |
| 717 | 0072 |
| 767 | 0077 |
| 817 | 0082 |
| 867 | 0087 |

Taittuvan osan leveys (B)

| leveys (B) | NNNN | Kätisyyss |
|------------|------|-------------|
| 532 | 1053 | Vasen/Oikea |
| 582 | 1058 | Vasen/Oikea |
| 632 | 1063 | Vasen/Oikea |
| 682 | 1068 | Vasen/Oikea |
| 732 | 1073 | Vasen/Oikea |



Kuvassa käsisyys vasen.

HINTA: 550 €

Toimitusaika 2 viikkoa.

INFINIA 231



Viistetty kiinteä suihkuseinä


TUOTEKUVAUS

Kiinteä suihkuseinä suojaa suihkun vieressä olevaa tilaa ja kalusteita vesiroiskeilta. Kiinteä suihkuseinä on tukeva ja sillä voidaan rajata vettä tehokkaasti.

Suihkuseinä kiinnitetään sivusta rakennuksen seinään seinäkiinnitysprofiililla. Lasi tuetaan yläreunasta kulmaan asennettavalla vinoituella. Lasi tuetaan alareunasta lattiaan liimattavalla helalla, jolloin lasin ja lattian väliin jää 25 mm korkea rako. Lasin ja lattian väliin voidaan asentaa tiivistesokkeli (vakiovaruste), jolloin vesi ei pääse kulkemaan lasin alta.

Tuote valmistetaan 6 mm -vahuisesta karkaistusta turvalasista (EN 12150). Turvalasi voidaan käsitellä tehtaalla Cranith -kalkinestopinnoitteella (lisävaruste). Pinnoitteen avulla lasi pysyy helpommin puhtaana.

Suihkuseinä soveltuu käytettäväksi sellaisenaan tai se voidaan asentaa suihkunurkan sivuksi toisen Infinia 230 -sarjan tuotteen kanssa. Käyttämällä magneettiveidinparia (lisävaruste), tuotteet sulkeutuvat tiiviisti toisiaan vasten.



TUOTEVAIHTOEHDOT

Tuoteavain 231 RL MMMM

Tuotenumero saadaan korvaamalla tuoteavaimen kirjaimet taulukoissa esitetyillä numeroilla. Tuotteen korkeus on 1900.

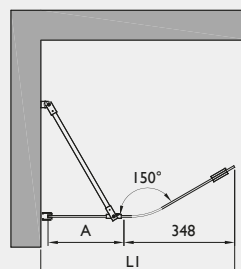
| Rungon väri | R | Lasin väri | L |
|-------------|---|------------|---|
| Valkoinen | 6 | Kirkas | I |
| Kiiltävä | 7 | | |
| Harmaa | 8 | | |
| Musta | 9 | | |

| Suoran osan leveys (A) | Leveys suihkuseinänä (LI) | Leveys suihkunurkan asennusmittana* | MMMM |
|------------------------|---------------------------|-------------------------------------|------|
| 104 | 452 | 665 | 0045 |
| 154 | 502 | 715 | 0050 |
| 204 | 552 | 765 | 0055 |
| 254 | 602 | 815 | 0060 |
| 304 | 652 | 865 | 0065 |

*) = Suihkunurkan asennusmitta kohdassa Infinia suihkunurkkayhdistelmät 230x230

LISÄVARUSTEET

| Varuste | Tuoteavain | Hinta |
|-----------------------------|-------------|-------|
| Magneettiveidinpari | 919 RL MMMM | 40 € |
| Cranith -kalkinestopinnoite | 920 RL MMMM | 30 € |
| Levenysprofiili (+34 mm) | 926 RL MMMM | 30 € |



HINTA: 350 €

Toimitusaika 2 viikkoa.

INFINIA 232

Viistetty kääntyvä suihkuseinä



Kääntyvä suihkuseinä suojaa suihkun vieressä olevaa tilaa ja kalusteita vesiroiskeilta. Kun suihku ei ole käytössä suihkuseinä voidaan kääntää rakennuksen seinää vasten.

Suihkuseinä kääntyy molempiin suuntiin 90 astetta ja varustetaan säädettävällä keskityksellä. Keskitys pyrkii palauttamaan suihkuseinän takaisin auki ja kiinni -asentoihin. Tuote voidaan varustaa koko lasin korkuisella profiilivetimellä helpottamaan käyttöä (lisävaruste). Profiilivedin kasvattaa tuotteen leveyttä 10mm.

Suihkuseinä kiinnitetään rakennuksen seinään seinäkiinnitysprofiililla. Asennuskorkeus on vapaasti valittavissa. Asentamalla tuote lähelle lattiaa ja kiinnittämällä lasin alareunaan laahustiiviste (vakiovaruste) voidaan veden kulkua rajoittaa. Vakiovarusteena toimitettavan laahustiiviste korkeus on 28 mm. Lisävarusteena on saatavilla 50 mm korkea laahustiiviste suihkutiloihin, joissa lattiakaadot ovat normaalia suuremmat. Tuotteen vedenpitoa voidaan parantaa asentamalla oven alle 10 mm korkea kynnysovaletti (lisävaruste).

Tuote valmistetaan 6mm -vahvuisesta karkaistusta turvalasista (EN 12150). Turvalasi voidaan käsitellä tehtaalla Cranith -kalkinestopinnoitteella (lisävaruste). Pinnoitteen avulla lasi pysyy helpommin puhtaina.

Suihkuseinä soveltuu käytettäväksi sellaisenaan tai se voidaan asentaa suihkunurkan sivuksi toisen Infinia 230 -sarjan tuotteen kanssa. Käyttämällä magneettivedinparia (lisävaruste), tuotteet sulkeutuvat tiiviisti toisiaan vasten.



25



15



15+34



35+34



6

TUOTEVAIHTOEHDOT

Tuoteavain 232 RL MMMM

Tuotenumero saadaan korvaamalla tuoteavaimen kirjaimet taulukoissa esitetyillä numeroilla. Tuotteen korkeus on 1900.

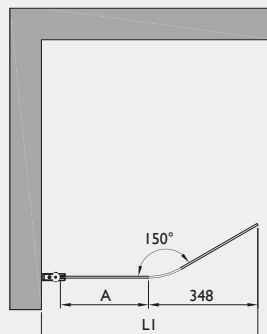
| Rungon väri | R | Lasin väri | L |
|-------------|---|------------|---|
| Valkoinen | 6 | Kirkas | 1 |
| Kiiltävä | 7 | Savu | 2 |
| Harmaa | 8 | | |
| Musta | 9 | | |

| Suoran osan leveys (A) | Leveys suihkuseinänä (LI) | Leveys suihkunurkan asennusmittana* | MMMM |
|------------------------|---------------------------|-------------------------------------|------|
| 140 | 488 | 700 | 0049 |
| 190 | 538 | 750 | 0054 |
| 240 | 588 | 800 | 0059 |
| 290 | 638 | 850 | 0064 |
| 340 | 688 | 900 | 0069 |

*) = Suihkunurkan asennusmitta kohdassa Infinia suihkunurkkajhdistelmät 230x230

LISÄVARUSTEET

| Varuste | Tuoteavain | Hinta |
|---------------------------------|-------------|-------|
| Korkea laahustiiviste (1000 mm) | 905 RL MMMM | 30 € |
| Kynnysovaletti (1000x1000 mm) | 910 RL MMMM | 50 € |
| Vedinprofiili | 912 RL MMMM | 20 € |
| Magneettivedinpari | 919 RL MMMM | 40 € |
| Cranith -kalkinestopinnoite | 920 RL MMMM | 30 € |
| Levynprofiili (+34 mm) | 925 RL MMMM | 30 € |



HINTA: 400 €

Toimitusaika 2 viikkoa.

INFINIA 210x210 SUIHKUNURKKAYHDISTELMÄT



INFINIA 211x212

Suihkunurkka kiinteällä seinällä ja kääntyvällä ovela



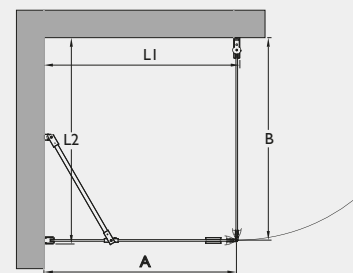
TUOTEYHDISTELMÄ

| Tuote | Tuoteavain | Määrä |
|----------------------|-------------|-------|
| Kiinteä suihkuseinä | 211 RL MMMM | 1 kpl |
| Kääntyvä suihkuseinä | 212 RL MMMM | 1 kpl |
| Magneettivedinpari | 913 RL MMMM | 1 kpl |

YHDISTELMÄVAIHTOEHDOT

| Rungon väri | R | Lasin väri | L |
|-------------|---|------------|---|
| Valkoinen | 6 | Kirkas | 1 |
| Kiiltävä | 7 | Savu | 2 |
| Harmaa | 8 | Chinchilla | 3 |
| Musta | 9 | Maito | 6 |

| Kiinteä seinä (A) | Asennusmitta (L1) | 211 MMMM | Kääntyvä ovi (B) | Asennusmitta (L2) | 212 MMMM |
|-------------------|-------------------|----------|------------------|-------------------|----------|
| 655 | 665 | 0063 | 691 | 700 | 0067 |
| 705 | 715 | 0068 | 741 | 750 | 0072 |
| 755 | 765 | 0073 | 791 | 800 | 0077 |
| 805 | 815 | 0078 | 841 | 850 | 0082 |
| 855 | 865 | 0083 | 891 | 900 | 0087 |
| 905 | 915 | 0088 | 941 | 950 | 0092 |
| | Erikoismita | 0000 | | Erikoismita | 0000 |



HINTA VAKIOMITTOIN: 620 €

HINTA ERIKOISMITTOIN: 820 €

Toimitusaika 2 viikkoa (vakioimittaiset kirkas ja savulasi), muut lasivaihtoehdot ja erikoismitat 4 viikkoa.

Suihkunurkkaan tarvittavien suihkuseinien tuotenumeroit saadaan korvaamalla tuoteavainten kirjaimet R, L ja MMMM taulukossa esitetyillä numeroilla. Kokotaulukossa on esitetty tyypillisimmät vakioimittavaihtoehdot. Myös muita suihkuseinien vakioimittoja voidaan käyttää suihkunurkassa.

Asennusmitalla tarkoitetaan seinäkiinnitysprofiilin uloimman reunan etäisyyttä suihkutilan sisäkulmasta. Erikoismitatun tuotteen tapauksessa ilmoita tilattaessa halutut asennusmitat ja korkeus. Vakioimittaisen tuotteen korkeus on 1900.

INFINIA 211x213

Suihkunurkka kiinteällä seinällä ja taittuvalla ovela



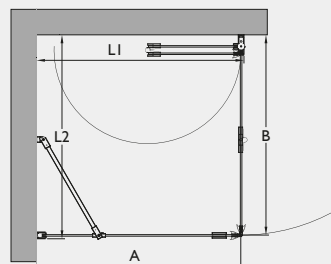
TUOTEYHDISTELMÄ

| Tuote | Tuoteavain | Määrä |
|----------------------|-------------|-------|
| Kiinteä suihkuseinä | 211 RL MMMM | 1 kpl |
| Taittuva suihkuseinä | 213 RL MMMM | 1 kpl |
| Magneettivedinpari | 913 RL MMMM | 1 kpl |

YHDISTELMÄVAIHTOEHDOT

| Rungon väri | R | Lasin väri | L |
|-------------|---|------------|---|
| Valkoinen | 6 | Kirkas | 1 |
| Kiiltävä | 7 | Savu | 2 |
| Harmaa | 8 | Chinchilla | 3 |
| Musta | 9 | Maito | 6 |

| Kiinteä seinä (A) | Asennusmitta (L1) | 211 MMMM | Taittuva ovi (B) | Asennusmitta (L2) | 213 MMMM |
|-------------------|-------------------|----------|------------------|-------------------|----------|
| 655 | 665 | 0063 | 689 | 700 | 0066 |
| 705 | 715 | 0068 | 739 | 750 | 0071 |
| 755 | 765 | 0073 | 789 | 800 | 0076 |
| 805 | 815 | 0078 | 839 | 850 | 0081 |
| 855 | 865 | 0083 | 889 | 900 | 0086 |
| 905 | 915 | 0088 | | | |
| | Erikoismita | 0000 | | Erikoismita | 0000 |



HINTA VAKIOMITTOIN: 725 €

HINTA ERIKOISMITTOIN: 925 €

Toimitusaika 2 viikkoa (vakioimittaiset kirkas ja savulasi), muut lasivaihtoehdot ja erikoismitat 4 viikkoa.

Suihkunurkkaan tarvittavien suihkuseinien tuotenumeroit saadaan korvaamalla tuoteavainten kirjaimet R, L ja MMMM taulukossa esitetyillä numeroilla. Kokotaulukossa on esitetty tyypillisimmät vakioimittavaihtoehdot. Myös muita suihkuseinien vakioimittoja voidaan käyttää suihkunurkassa.

Asennusmitalla tarkoitetaan seinäkiinnitysprofiilin uloimman reunan etäisyyttä suihkutilan sisäkulmasta. Erikoismitatun tuotteen tapauksessa ilmoita tilattaessa halutut asennusmitat ja korkeus. Vakioimittaisen tuotteen korkeus on 1900.

INFINIA 211x214

Suihkunurkka kiinteällä seinällä ja kääntyvällä ovela jossa kiinteä osa



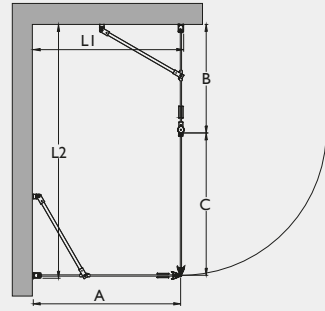
TUOTEYHDISTELMÄ

| Tuote | Tuoteavain | Määrä |
|---|-------------|-------|
| Kiinteä suihkuseinä | 211 RL MMMM | 1 kpl |
| Kääntyvä suihkuseinä kiinteällä osalla (kiinteä osa) | 214 RL MMMM | 1 kpl |
| Kääntyvä suihkuseinä kiinteällä osalla (kääntyvä osa) | 214 RL NNNN | 1 kpl |
| Magneettivedinpari | 913 RL MMMM | 1 kpl |

YHDISTELMÄVAIHTOEHDOT

| Rungon väri | R | Lasin väri | L |
|-------------|---|------------|---|
| Valkoinen | 6 | Kirkas | 1 |
| Kiiltävä | 7 | Savu | 2 |
| Harmaa | 8 | Chinchilla | 3 |
| Musta | 9 | Maito | 6 |

| Kiinteä seinä (A) | Asennusmitta (L1) | 211 MMMM | Kiinteä seinä (B) +Kääntyvä ovi (C) | Asennusmitta (L2) | 214 MMMM +NNNN |
|-------------------|-------------------|----------|-------------------------------------|-------------------|----------------|
| 655 | 665 | 0063 | 698 | 710 | 0037 + 1030 |
| 705 | 715 | 0068 | 748 | 760 | 0037 + 1035 |
| 755 | 765 | 0073 | 798 | 810 | 0037 + 1040 |
| 805 | 815 | 0078 | 848 | 860 | 0037 + 1045 |
| 855 | 865 | 0083 | 898 | 910 | 0037 + 1050 |
| 905 | 915 | 0088 | 948 | 960 | 0037 + 1055 |
| | Erikoismita | 0000 | | Erikoismita | 0000 + 1000 |



HINTA VAKIOMITTOIN: 780 €
HINTA ERIKOISMITTOIN: 980 €

Toimitusaika 2 viikkoa (vakioimitaiset kirkas ja savulasi), muut lasivaihtoehdot ja erikoismitat 4 viikkoa.

Suihkunurkkaan tarvittavien suihkuseinien tuotenumerot saadaan korvaamalla tuoteavainten kirjaimet R, L ja MMMM taulukossa esitetyillä numeroilla. Kokotaulukossa on esitetty tyypillisimmät vakioimitavaihtoehdot. Myös muita suihkuseinien vakiokokoja voidaan käyttää suihkunurkassa.

Asennusmitalla tarkoitetaan seinäkiinnitysprofiilin uloimman reunan etäisyyttä suihkutilan sisäkulmasta. Erikoismitaisen tuotteen tapauksessa ilmoita tilattaessa halutut asennusmitat ja korkeus. Vakioimitaisen tuotteen korkeus on 1900.

INFINIA 211x215

Suihkunurkka kiinteällä seinällä ja taittuvalla ovela jossa kiinteä osa



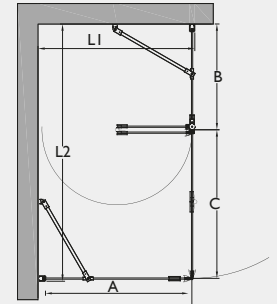
TUOTEYHDISTELMÄ

| Tuote | Tuoteavain | Määrä |
|---|-------------|-------|
| Kiinteä suihkuseinä | 211 RL MMMM | 1 kpl |
| Taittuva suihkuseinä kiinteällä osalla (kiinteä osa) | 215 RL MMMM | 1 kpl |
| Taittuva suihkuseinä kiinteällä osalla (taittuva osa) | 215 RL NNNN | 1 kpl |
| Magneettivedinpari | 913 RL MMMM | 1 kpl |

YHDISTELMÄVAIHTOEHDOT

| Rungon väri | R | Lasin väri | L |
|-------------|---|------------|---|
| Valkoinen | 6 | Kirkas | 1 |
| Kiiltävä | 7 | Savu | 2 |
| Harmaa | 8 | Chinchilla | 3 |
| Musta | 9 | Maito | 6 |

| Kiinteä seinä (A) | Asennusmitta (L1) | 211 MMMM | Kiinteä seinä (B) +Taittuva ovi (C) | Asennusmitta (L2) | 215 MMMM +NNNN |
|-------------------|-------------------|----------|-------------------------------------|-------------------|----------------|
| 655 | 665 | 0063 | 696 | 705 | 0027 + 1040 |
| 705 | 715 | 0068 | 746 | 755 | 0027 + 1045 |
| 755 | 765 | 0073 | 796 | 805 | 0027 + 1050 |
| 805 | 815 | 0078 | 846 | 855 | 0027 + 1055 |
| 855 | 865 | 0083 | 896 | 905 | 0027 + 1060 |
| 905 | 915 | 0088 | 946 | 955 | 0027 + 1065 |
| | Erikoismita | 0000 | | Erikoismita | 0000 + 1000 |



HINTA VAKIOMITTOIN: 855 €
HINTA ERIKOISMITTOIN: 1055 €

Toimitusaika 2 viikkoa (vakioimitaiset kirkas ja savulasi), muut lasivaihtoehdot ja erikoismitat 4 viikkoa.

Suihkunurkkaan tarvittavien suihkuseinien tuotenumerot saadaan korvaamalla tuoteavainten kirjaimet R, L ja MMMM taulukossa esitetyillä numeroilla. Kokotaulukossa on esitetty tyypillisimmät vakioimitavaihtoehdot. Myös muita suihkuseinien vakiokokoja voidaan käyttää suihkunurkassa.

Asennusmitalla tarkoitetaan seinäkiinnitysprofiilin uloimman reunan etäisyyttä suihkutilan sisäkulmasta. Erikoismitaisen tuotteen tapauksessa ilmoita tilattaessa halutut asennusmitat ja korkeus. Vakioimitaisen tuotteen korkeus on 1900.

INFINIA 212x212

Suihkunurkka kääntyvillä ovilla

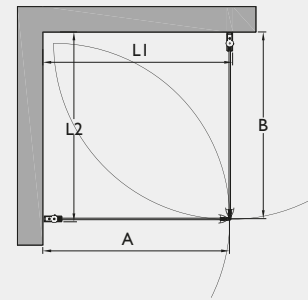


TUOTEYHDISTELMÄ

| Tuote | Tuoteavain | Määrä |
|----------------------|-------------|-------|
| Kääntyvä suihkuseinä | 212 RL MMMM | 2 kpl |
| Magneettivedinpari | 913 RL MMMM | 1 kpl |

YHDISTELMÄVAIHTOEHDOT

| Rungon väri | R | Lasin väri | L |
|-------------|---|------------|---|
| Valkoinen | 6 | Kirkas | 1 |
| Kiiltävä | 7 | Savu | 2 |
| Harmaa | 8 | Chinchilla | 3 |
| Musta | 9 | Maito | 6 |



| Kääntyvä ovi (A) | Asennusmitta (L1) | 212 MMMM | Kääntyvä ovi (B) | Asennusmitta (L2) | 212 MMMM |
|------------------|-------------------|----------|------------------|-------------------|----------|
| 691 | 700 | 0067 | 691 | 700 | 0067 |
| 741 | 750 | 0072 | 741 | 750 | 0072 |
| 791 | 800 | 0077 | 791 | 800 | 0077 |
| 841 | 850 | 0082 | 841 | 850 | 0082 |
| 891 | 900 | 0087 | 891 | 900 | 0087 |
| 941 | 950 | 0092 | 941 | 950 | 0092 |
| | Erikoismitta | 0000 | | Erikoismitta | 0000 |

Suihkunurkkaan tarvittavien suihkuseinien tuotenumerot saadaan korvaamalla tuoteavainten kirjaimet R, L ja MMMM taulukossa esitetyillä numeroilla. Kokotaulukossa on esitetty tyypillisimmät vakioittavaihtoehdot. Myös muita suihkuseinien vakiokokoja voidaan käyttää suihkunurkassa.

Asennusmitalla tarkoitetaan seinäkiinnitysprofiilin uloimman reunan etäisyyttä suihkutilan sisäkulmasta. Erikoismittaisen tuotteen tapauksessa ilmoita tilattaessa halutut asennusmitat ja korkeus. Vakioittaisen tuotteen korkeus on 1900.

HINTA VAKIOMITTOIN: 670 €
HINTA ERIKOISMITTOIN: 870 €

Toimitusaika 2 viikkoa (vakioittaiset kirkas ja savulasi), muut lasivaihtoehdot ja erikoismitat 4 viikkoa.

INFINIA 212x213

Suihkunurkka kääntyvällä ja taittuvalla ovella

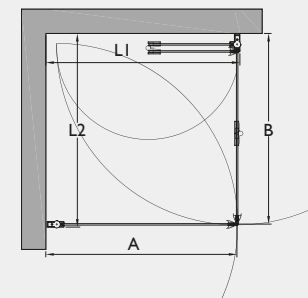


TUOTEYHDISTELMÄ

| Tuote | Tuoteavain | Määrä |
|----------------------|-------------|-------|
| Kääntyvä suihkuseinä | 212 RL MMMM | 1 kpl |
| Taittuva suihkuseinä | 213 RL MMMM | 1 kpl |
| Magneettivedinpari | 913 RL MMMM | 1 kpl |

YHDISTELMÄVAIHTOEHDOT

| Rungon väri | R | Lasin väri | L |
|-------------|---|------------|---|
| Valkoinen | 6 | Kirkas | 1 |
| Kiiltävä | 7 | Savu | 2 |
| Harmaa | 8 | Chinchilla | 3 |
| Musta | 9 | Maito | 6 |



| Kääntyvä ovi (A) | Asennusmitta (L1) | 212 MMMM | Taittuva ovi (B) | Asennusmitta (L2) | 213 MMMM |
|------------------|-------------------|----------|------------------|-------------------|----------|
| 691 | 700 | 0067 | 689 | 700 | 0066 |
| 741 | 750 | 0072 | 739 | 750 | 0071 |
| 791 | 800 | 0077 | 789 | 800 | 0076 |
| 841 | 850 | 0082 | 839 | 850 | 0081 |
| 891 | 900 | 0087 | 889 | 900 | 0086 |
| 941 | 950 | 0092 | | | |
| | Erikoismitta | 0000 | | Erikoismitta | 0000 |

Suihkunurkkaan tarvittavien suihkuseinien tuotenumerot saadaan korvaamalla tuoteavainten kirjaimet R, L ja MMMM taulukossa esitetyillä numeroilla. Kokotaulukossa on esitetty tyypillisimmät vakioittavaihtoehdot. Myös muita suihkuseinien vakiokokoja voidaan käyttää suihkunurkassa.

Asennusmitalla tarkoitetaan seinäkiinnitysprofiilin uloimman reunan etäisyyttä suihkutilan sisäkulmasta. Erikoismittaisen tuotteen tapauksessa ilmoita tilattaessa halutut asennusmitat ja korkeus. Vakioittaisen tuotteen korkeus on 1900.

HINTA VAKIOMITTOIN: 775 €
HINTA ERIKOISMITTOIN: 975 €

Toimitusaika 2 viikkoa (vakioittaiset kirkas ja savulasi), muut lasivaihtoehdot ja erikoismitat 4 viikkoa.

INFINIA 212x214

Suihkunurkka kääntyvillä ovilla joista toisessa kiinteä osa



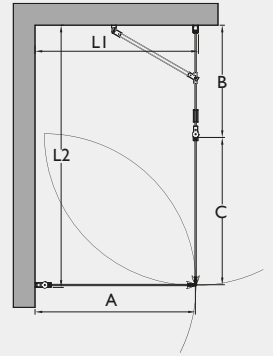
TUOTEYHDISTELMÄ

| Tuote | Tuoteavain | Määrä |
|---|-------------|-------|
| Kääntyvä suihkuseinä | 212 RL MMMM | 1 kpl |
| Kääntyvä suihkuseinä kiinteällä osalla (kiinteä osa) | 214 RL MMMM | 1 kpl |
| Kääntyvä suihkuseinä kiinteällä osalla (kääntyvä osa) | 214 RL NNNN | 1 kpl |
| Magneettivedinpari | 913 RL MMMM | 1 kpl |

YHDISTELMÄVAIHTOEHDOT

| Rungon väri | R | Lasin väri | L |
|-------------|---|------------|---|
| Valkoinen | 6 | Kirkas | 1 |
| Kiiltävä | 7 | Savu | 2 |
| Harmaa | 8 | Chinchilla | 3 |
| Musta | 9 | Maito | 6 |

| Kääntyvä ovi (A) | Asennusmitta (L1) | 212 MMMM | Kiinteä seinä (B) +Kääntyvä ovi (C) | Asennusmitta (L2) | 214 MMMM +NNNN |
|------------------|-------------------|----------|-------------------------------------|-------------------|----------------|
| 691 | 700 | 0067 | 698 | 710 | 0037 + 1030 |
| 741 | 750 | 0072 | 748 | 760 | 0037 + 1035 |
| 791 | 800 | 0077 | 798 | 810 | 0037 + 1040 |
| 841 | 850 | 0082 | 848 | 860 | 0037 + 1045 |
| 891 | 900 | 0087 | 898 | 910 | 0037 + 1050 |
| 941 | 950 | 0092 | 948 | 960 | 0037 + 1055 |
| | Erikoismita | 0000 | | Erikoismita | 0000 + 1000 |



HINTA VAKIOMITTOIN: 830 €
HINTA ERIKOISMITTOIN: 1030 €

Toimitusaika 2 viikkoa (vakioimitaiset kirkas ja savulasi), muut lasivaihtoehdot ja erikoismitat 4 viikkoa.

Suihkunurkkaan tarvittavien suihkuseinien tuotenumerot saadaan korvaamalla tuoteavainten kirjaimet R, L ja MMMM taulukossa esitetyillä numeroilla. Kokotaulukossa on esitetty tyypillisimmät vakioimitavaihtoehdot. Myös muita suihkuseinien vakiokokoja voidaan käyttää suihkunurkassa.

Asennusmitalla tarkoitetaan seinäkiinnitysprofiilin uloimman reunan etäisyyttä suihkutilan sisäkulmasta. Erikoismitaisen tuotteen tapauksessa ilmoita tilattaessa halutut asennusmitat ja korkeus. Vakioimitaisen tuotteen korkeus on 1900.

INFINIA 212x215

Suihkunurkka kääntyvällä ovella ja taittuvalla ovella jossa kiinteä osa



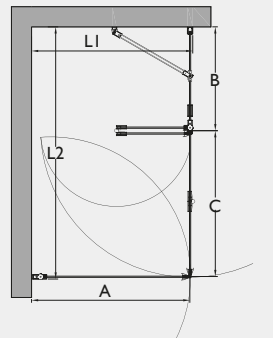
TUOTEYHDISTELMÄ

| Tuote | Tuoteavain | Määrä |
|---|-------------|-------|
| Kääntyvä suihkuseinä | 212 RL MMMM | 1 kpl |
| Taittuva suihkuseinä kiinteällä osalla (kiinteä osa) | 215 RL MMMM | 1 kpl |
| Taittuva suihkuseinä kiinteällä osalla (taittuva osa) | 215 RL NNNN | 1 kpl |
| Magneettivedinpari | 913 RL MMMM | 1 kpl |

YHDISTELMÄVAIHTOEHDOT

| Rungon väri | R | Lasin väri | L |
|-------------|---|------------|---|
| Valkoinen | 6 | Kirkas | 1 |
| Kiiltävä | 7 | Savu | 2 |
| Harmaa | 8 | Chinchilla | 3 |
| Musta | 9 | Maito | 6 |

| Kääntyvä ovi (A) | Asennusmitta (L1) | 212 MMMM | Kiinteä seinä (B) +Taittuva ovi (C) | Asennusmitta (L2) | 215 MMMM +NNNN |
|------------------|-------------------|----------|-------------------------------------|-------------------|----------------|
| 691 | 700 | 0067 | 696 | 705 | 0027 + 1040 |
| 741 | 750 | 0072 | 746 | 755 | 0027 + 1045 |
| 791 | 800 | 0077 | 796 | 805 | 0027 + 1050 |
| 841 | 850 | 0082 | 846 | 855 | 0027 + 1055 |
| 891 | 900 | 0087 | 896 | 905 | 0027 + 1060 |
| 941 | 950 | 0092 | 946 | 955 | 0027 + 1065 |
| | Erikoismita | 0000 | | Erikoismita | 0000 + 1000 |



HINTA VAKIOMITTOIN: 905 €
HINTA ERIKOISMITTOIN: 1105 €

Toimitusaika 2 viikkoa (vakioimitaiset kirkas ja savulasi), muut lasivaihtoehdot ja erikoismitat 4 viikkoa.

Suihkunurkkaan tarvittavien suihkuseinien tuotenumerot saadaan korvaamalla tuoteavainten kirjaimet R, L ja MMMM taulukossa esitetyillä numeroilla. Kokotaulukossa on esitetty tyypillisimmät vakioimitavaihtoehdot. Myös muita suihkuseinien vakiokokoja voidaan käyttää suihkunurkassa.

Asennusmitalla tarkoitetaan seinäkiinnitysprofiilin uloimman reunan etäisyyttä suihkutilan sisäkulmasta. Erikoismitaisen tuotteen tapauksessa ilmoita tilattaessa halutut asennusmitat ja korkeus. Vakioimitaisen tuotteen korkeus on 1900.

INFINIA 213x213

Suihkunurkka taittuvilla ovilla

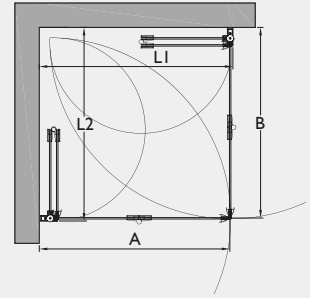


TUOTEYHDISTELMÄ

| Tuote | Tuoteavain | Määrä |
|----------------------|-------------|-------|
| Taittuva suihkuseinä | 213 RL MMMM | 2 kpl |
| Magneettivedinpari | 913 RL MMMM | 1 kpl |

YHDISTELMÄVAIHTOEHDOT

| Rungon väri | R | Lasin väri | L |
|-------------|---|------------|---|
| Valkoinen | 6 | Kirkas | 1 |
| Kiiltävä | 7 | Savu | 2 |
| Harmaa | 8 | Chinchilla | 3 |
| Musta | 9 | Maito | 6 |



| Taittuva ovi (A) | Asennusmitta (L1) | 213 MMMM | Taittuva ovi (B) | Asennusmitta (L2) | 213 MMMM |
|------------------|-------------------|----------|------------------|-------------------|----------|
| 689 | 700 | 0066 | 689 | 700 | 0066 |
| 739 | 750 | 0071 | 739 | 750 | 0071 |
| 789 | 800 | 0076 | 789 | 800 | 0076 |
| 839 | 850 | 0081 | 839 | 850 | 0081 |
| 889 | 900 | 0086 | 889 | 900 | 0086 |
| | Erikoismitta | 0000 | | Erikoismitta | 0000 |

Suihkunurkkaan tarvittavien suihkuseinien tuotenumerot saadaan korvaamalla tuoteavainten kirjaimet R, L ja MMMM taulukossa esitetyillä numeroilla. Kokotaulukossa on esitetty tyypillisimmät vakioittavaihtoehdot. Myös muita suihkuseinien vakiokokoja voidaan käyttää suihkunurkassa.

Asennusmitalla tarkoitetaan seinäkiinnitysprofiliin uloimman reunan etäisyyttä suihkutilan sisäkulmasta. Erikoismitaisen tuotteen tapauksessa ilmoita tilattaessa halutut asennusmitat ja korkeus. Vakioittaisen tuotteen korkeus on 1900.

HINTA VAKIOMITTOIN: 880 €

HINTA ERIKOISMITTOIN: 1080 €

Toimitusaika 2 viikkoa (vakioittaiset kirkas ja savu-lasi), muut lasivaihtoehdot ja erikoismitat 4 viikkoa.

INFINIA 213x214

Suihkunurkka taittuvalla ovella ja kääntyvällä ovella jossa kiinteä osa

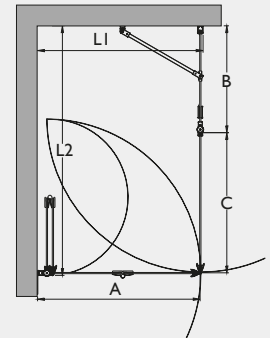


TUOTEYHDISTELMÄ

| Tuote | Tuoteavain | Määrä |
|---|-------------|-------|
| Taittuva suihkuseinä | 213 RL MMMM | 1 kpl |
| Kääntyvä suihkuseinä kiinteällä osalla (kiinteä osa) | 214 RL MMMM | 1 kpl |
| Kääntyvä suihkuseinä kiinteällä osalla (kääntyvä osa) | 214 RL NNNN | 1 kpl |
| Magneettivedinpari | 913 RL MMMM | 1 kpl |

YHDISTELMÄVAIHTOEHDOT

| Rungon väri | R | Lasin väri | L |
|-------------|---|------------|---|
| Valkoinen | 6 | Kirkas | 1 |
| Kiiltävä | 7 | Savu | 2 |
| Harmaa | 8 | Chinchilla | 3 |
| Musta | 9 | Maito | 6 |



| Taittuva ovi (A) | Asennusmitta (L1) | 213 MMMM | Kiinteä seinä (B) + Kääntyvä ovi (C) | Asennusmitta (L2) | 214 MMMM + NNNN |
|------------------|-------------------|----------|--------------------------------------|-------------------|-----------------|
| 689 | 700 | 0066 | 698 | 710 | 0037 + 1030 |
| 739 | 750 | 0071 | 748 | 760 | 0037 + 1035 |
| 789 | 800 | 0076 | 798 | 810 | 0037 + 1040 |
| 839 | 850 | 0081 | 848 | 860 | 0037 + 1045 |
| 889 | 900 | 0086 | 898 | 910 | 0037 + 1050 |
| | Erikoismitta | 0000 | 948 | 960 | 0037 + 1055 |
| | | | | Erikoismitta | 0000 + 1000 |

Suihkunurkkaan tarvittavien suihkuseinien tuotenumerot saadaan korvaamalla tuoteavainten kirjaimet R, L ja MMMM taulukossa esitetyillä numeroilla. Kokotaulukossa on esitetty tyypillisimmät vakioittavaihtoehdot. Myös muita suihkuseinien vakiokokoja voidaan käyttää suihkunurkassa.

Asennusmitalla tarkoitetaan seinäkiinnitysprofiliin uloimman reunan etäisyyttä suihkutilan sisäkulmasta. Erikoismitaisen tuotteen tapauksessa ilmoita tilattaessa halutut asennusmitat ja korkeus. Vakioittaisen tuotteen korkeus on 1900.

HINTA VAKIOMITTOIN: 935 €

HINTA ERIKOISMITTOIN: 1135 €

Toimitusaika 2 viikkoa (vakioittaiset kirkas ja savu-lasi), muut lasivaihtoehdot ja erikoismitat 4 viikkoa.

INFINIA 213x215

Suihkunurkka taittuvilla ovilla joista toisessa kiinteä osa



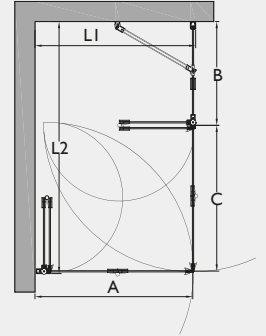
TUOTEYHDISTELMÄ

| Tuote | Tuoteavain | Määrä |
|---|-------------|-------|
| Taittuva suihkuseinä | 213 RL MMMM | 1 kpl |
| Taittuva suihkuseinä kiinteällä osalla (kiinteä osa) | 215 RL MMMM | 1 kpl |
| Taittuva suihkuseinä kiinteällä osalla (taittuva osa) | 215 RL NNNN | 1 kpl |
| Magneettivedinpari | 913 RL MMMM | 1 kpl |

YHDISTELMÄVAIHTOEHDOT

| Rungon väri | R | Lasin väri | L |
|-------------|---|------------|---|
| Valkoinen | 6 | Kirkas | 1 |
| Kiiltävä | 7 | Savu | 2 |
| Harmaa | 8 | Chinchilla | 3 |
| Musta | 9 | Maito | 6 |

| Taittuva ovi (A) | Asennusmitta (L1) | 213 MMMM | Kiinteä seinä (B) +Taittuva ovi (C) | Asennusmitta (L2) | 215 MMMM +NNNN |
|------------------|-------------------|----------|-------------------------------------|-------------------|----------------|
| 689 | 700 | 0066 | 696 | 705 | 0027 + 1040 |
| 739 | 750 | 0071 | 746 | 755 | 0027 + 1045 |
| 789 | 800 | 0076 | 796 | 805 | 0027 + 1050 |
| 839 | 850 | 0081 | 846 | 855 | 0027 + 1055 |
| 889 | 900 | 0086 | 896 | 905 | 0027 + 1060 |
| | Erikoismita | 0000 | 946 | 955 | 0027 + 1065 |
| | | | | Erikoismita | 0000 + 1000 |



HINTA VAKIOMITTOIN: 1010 €

HINTA ERIKOISMITTOIN: 1210 €

Toimitusaika 2 viikkoa (vakioimitaiset kirkas ja savu-lasi), muut lasivaihtoehdot ja erikoismitat 4 viikkoa.

Suihkunurkkaan tarvittavien suihkuseinien tuotenumerot saadaan korvaamalla tuoteavainten kirjaimet R, L ja MMMM taulukossa esitetyillä numeroilla. Kokotaulukossa on esitetty tyypillisimmät vakioimitavaihtoehdot. Myös muita suihkuseinien vakiokokoja voidaan käyttää suihkunurkassa.

Asennusmitalla tarkoitetaan seinäkiinnitysprofiilin uloimman reunan etäisyyttä suihkutilan sisäkulmasta. Erikoismitaisen tuotteen tapauksessa ilmoita tilattaessa halutut asennusmitat ja korkeus. Vakioimitaisen tuotteen korkeus on 1900.

INFINIA 214x214

Suihkunurkka kääntyvillä ovilla joissa kiinteät osat



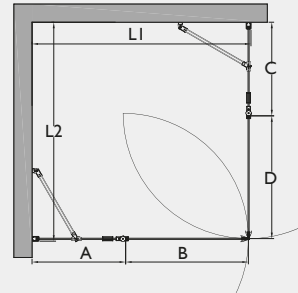
TUOTEYHDISTELMÄ

| Tuote | Tuoteavain | Määrä |
|---|-------------|-------|
| Kääntyvä suihkuseinä kiinteällä osalla (kiinteä osa) | 214 RL MMMM | 2 kpl |
| Kääntyvä suihkuseinä kiinteällä osalla (kääntyvä osa) | 214 RL NNNN | 2 kpl |
| Magneettivedinpari | 913 RL MMMM | 1 kpl |

YHDISTELMÄVAIHTOEHDOT

| Rungon väri | R | Lasin väri | L |
|-------------|---|------------|---|
| Valkoinen | 6 | Kirkas | 1 |
| Kiiltävä | 7 | Savu | 2 |
| Harmaa | 8 | Chinchilla | 3 |
| Musta | 9 | Maito | 6 |

| Kiinteä seinä (A) +Kääntyvä ovi (B) | Asennusmitta (L1) | 214 MMMM +NNNN | Kiinteä seinä (C) +Kääntyvä ovi (D) | Asennusmitta (L2) | 214 MMMM +NNNN |
|-------------------------------------|-------------------|----------------|-------------------------------------|-------------------|----------------|
| 698 | 710 | 0037 + 1030 | 698 | 710 | 0037 + 1030 |
| 748 | 760 | 0037 + 1035 | 748 | 760 | 0037 + 1035 |
| 798 | 810 | 0037 + 1040 | 798 | 810 | 0037 + 1040 |
| 848 | 860 | 0037 + 1045 | 848 | 860 | 0037 + 1045 |
| 898 | 910 | 0037 + 1050 | 898 | 910 | 0037 + 1050 |
| 948 | 960 | 0037 + 1055 | 948 | 960 | 0037 + 1055 |
| | Erikoismita | 0000 + 1000 | | Erikoismita | 0000 + 1000 |



HINTA VAKIOMITTOIN: 990 €

HINTA ERIKOISMITTOIN: 1190 €

Toimitusaika 2 viikkoa (vakioimitaiset kirkas ja savu-lasi), muut lasivaihtoehdot ja erikoismitat 4 viikkoa.

Suihkunurkkaan tarvittavien suihkuseinien tuotenumerot saadaan korvaamalla tuoteavainten kirjaimet R, L ja MMMM taulukossa esitetyillä numeroilla. Kokotaulukossa on esitetty tyypillisimmät vakioimitavaihtoehdot. Myös muita suihkuseinien vakiokokoja voidaan käyttää suihkunurkassa.

Asennusmitalla tarkoitetaan seinäkiinnitysprofiilin uloimman reunan etäisyyttä suihkutilan sisäkulmasta. Erikoismitaisen tuotteen tapauksessa ilmoita tilattaessa halutut asennusmitat ja korkeus. Vakioimitaisen tuotteen korkeus on 1900.

INFINIA 214x215

Suihkunurkka kääntyvällä ja taittuvalla ovella joissa kiinteät osat

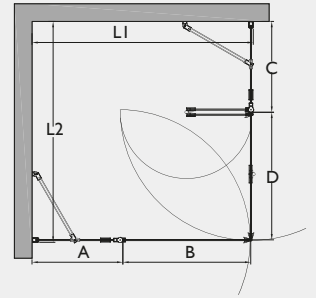


TUOTEYHDISTELMÄ

| Tuote | Tuoteavain | Määrä |
|---|-------------|-------|
| Kääntyvä suihkuseinä kiinteällä osalla (kiinteä osa) | 214 RL MMMM | 1 kpl |
| Kääntyvä suihkuseinä kiinteällä osalla (kääntyvä osa) | 214 RL NNNN | 1 kpl |
| Taittuva suihkuseinä kiinteällä osalla (kiinteä osa) | 215 RL MMMM | 1 kpl |
| Taittuva suihkuseinä kiinteällä osalla (taittuva osa) | 215 RL NNNN | 1 kpl |
| Magneettivedinpari | 913 RL MMMM | 1 kpl |

YHDISTELMÄVAIHTOEHDOT

| Rungon väri | R | Lasin väri | L |
|-------------|---|------------|---|
| Valkoinen | 6 | Kirkas | 1 |
| Kiiltävä | 7 | Savu | 2 |
| Harmaa | 8 | Chinchilla | 3 |
| Musta | 9 | Maito | 6 |



| Kiinteä seinä (A) +Kääntyvä ovi (B) | Asennus- mitta (L1) | 214 MMMM +NNNN | Kiinteä seinä (C) +Taittuva ovi (D) | Asennus- mitta (L2) | 215 MMMM +NNNN |
|--|------------------------|-------------------|--|------------------------|-------------------|
| 698 | 710 | 0037 + 1030 | 696 | 705 | 0027 + 1040 |
| 748 | 760 | 0037 + 1035 | 746 | 755 | 0027 + 1045 |
| 798 | 810 | 0037 + 1040 | 796 | 805 | 0027 + 1050 |
| 848 | 860 | 0037 + 1045 | 846 | 855 | 0027 + 1055 |
| 898 | 910 | 0037 + 1050 | 896 | 905 | 0027 + 1060 |
| 948 | 960 | 0037 + 1055 | 946 | 955 | 0027 + 1065 |
| | Erikoismitta | 0000 + 1000 | | Erikoismitta | 0000 + 1000 |

HINTA VAKIOMITTOIN: 1065 €

HINTA ERIKOISMITTOIN: 1265 €

Toimitusaika 2 viikkoa (vakioimittaiset kirkas ja savu-
lasi), muut lasivaihtoehdot ja erikoismittaiset 4 viikkoa.

Suihkunurkkaan tarvittavien suihkuseinien tuotenumerot saadaan korvaamalla tuoteavainten kirjaimet R, L ja MMMM taulukossa esitetyillä numeroilla. Kokotaulukossa on esitetty tyypillisimmät vakioimittavaihtoehdot. Myös muita suihkuseinien vakiokokoja voidaan käyttää suihkunurkassa.

Asennusmitalla tarkoitetaan seinäkiinnitysprofiilin uloimman reunan etäisyyttä suihkutilan sisäkulmasta. Erikoismittaisen tuotteen tapauksessa ilmoita tilattaessa halutut asennusmitat ja korkeus. Vakioimittaisen tuotteen korkeus on 1900.

INFINIA 215x215

Suihkunurkka taittuvilla ovilla joissa kiinteät osat

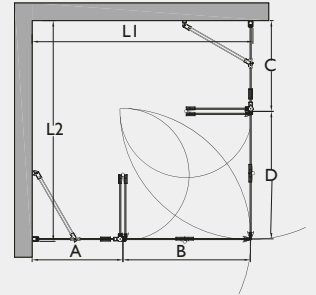


TUOTEYHDISTELMÄ

| Tuote | Tuoteavain | Määrä |
|---|-------------|-------|
| Taittuva suihkuseinä kiinteällä osalla (kiinteä osa) | 215 RL MMMM | 2 kpl |
| Taittuva suihkuseinä kiinteällä osalla (taittuva osa) | 215 RL NNNN | 2 kpl |
| Magneettivedinpari | 913 RL MMMM | 1 kpl |

YHDISTELMÄVAIHTOEHDOT

| Rungon väri | R | Lasin väri | L |
|-------------|---|------------|---|
| Valkoinen | 6 | Kirkas | 1 |
| Kiiltävä | 7 | Savu | 2 |
| Harmaa | 8 | Chinchilla | 3 |
| Musta | 9 | Maito | 6 |



| Kiinteä seinä (A) +Taittuva ovi (B) | Asennus- mitta (L1) | 215 MMMM +NNNN | Kiinteä seinä (C) +Taittuva ovi (D) | Asennus- mitta (L2) | 215 MMMM +NNNN |
|--|------------------------|-------------------|--|------------------------|-------------------|
| 696 | 705 | 0027 + 1040 | 696 | 705 | 0027 + 1040 |
| 746 | 755 | 0027 + 1045 | 746 | 755 | 0027 + 1045 |
| 796 | 805 | 0027 + 1050 | 796 | 805 | 0027 + 1050 |
| 846 | 855 | 0027 + 1055 | 846 | 855 | 0027 + 1055 |
| 896 | 905 | 0027 + 1060 | 896 | 905 | 0027 + 1060 |
| 946 | 955 | 0027 + 1065 | 946 | 955 | 0027 + 1065 |
| - | Erikoismitta | 0000 + 1000 | - | Erikoismitta | 0000 + 1000 |

HINTA VAKIOMITTOIN: 1140 €

HINTA ERIKOISMITTOIN: 1340 €

Toimitusaika 2 viikkoa (vakioimittaiset kirkas ja savu-
lasi), muut lasivaihtoehdot ja erikoismittaiset 4 viikkoa.

Suihkunurkkaan tarvittavien suihkuseinien tuotenumerot saadaan korvaamalla tuoteavainten kirjaimet R, L ja MMMM taulukossa esitetyillä numeroilla. Kokotaulukossa on esitetty tyypillisimmät vakioimittavaihtoehdot. Myös muita suihkuseinien vakiokokoja voidaan käyttää suihkunurkassa.

Asennusmitalla tarkoitetaan seinäkiinnitysprofiilin uloimman reunan etäisyyttä suihkutilan sisäkulmasta. Erikoismittaisen tuotteen tapauksessa ilmoita tilattaessa halutut asennusmitat ja korkeus. Vakioimittaisen tuotteen korkeus on 1900.

INFINIA 220x220 SUIHKUNURKKAYHDISTELMÄT



INFINIA 221x222

Kaareva suihkunurkka kiinteällä seinällä ja kääntyvällä ovilla



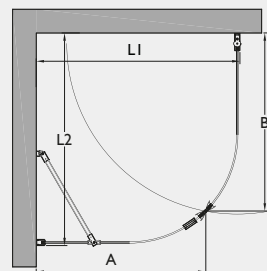
TUOTEYHDISTELMÄ

| Tuote | Tuoteavain | Määrä |
|------------------------------|-------------|-------|
| Kaareva kiinteä suihkuseinä | 221 RL MMMM | 1 kpl |
| Kaareva kääntyvä suihkuseinä | 222 RL MMMM | 1 kpl |
| Magneettivedinpari | 913 RL MMMM | 1 kpl |

YHDISTELMÄVAIHTOEHDOT

| Rungon väri | R | Lasin väri | L |
|-------------|---|------------|---|
| Valkoinen | 6 | Kirkas | 1 |
| Kiiltävä | 7 | Savu | 2 |
| Harmaa | 8 | | |
| Musta | 9 | | |

| Kiinteä seinä (A) | Asennusmitta (L1) | 221 MMMM | Kääntyvä ovi (B) | Asennusmitta (L2) | 222 MMMM |
|-------------------|-------------------|----------|------------------|-------------------|----------|
| 518 | 665 | 0050 | 554 | 700 | 0054 |
| 568 | 715 | 0055 | 604 | 750 | 0059 |
| 618 | 765 | 0060 | 654 | 800 | 0064 |
| 668 | 815 | 0065 | 704 | 850 | 0069 |
| 718 | 865 | 0070 | 754 | 900 | 0074 |
| - | Erikoismita | 0000 | - | Erikoismita | 0000 |



Suihkunurkkaan tarvittavien suihkuseinien tuotenumerot saadaan korvaamalla tuoteavainten kirjaimet R, L ja MMMM taulukossa esitetyillä numeroilla. Kokotaulukossa on esitetty tyypillisimmät vakiomittavaihtoehdot. Myös muita suihkuseinien vakiokokoja voidaan käyttää suihkunurkassa.

Asennusmitalla tarkoitetaan seinäkiinnitysprofiilin uloimman reunan etäisyyttä suihkutilan sisäkulmasta. Tuotteen korkeus on 1900.

HINTA: 620 €

Toimitusaika 2 viikkoa.

INFINIA 221x223

Kaareva suihkunurkka kiinteällä seinällä ja taittuvalla ovilla



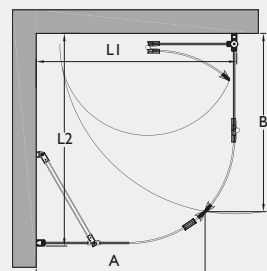
TUOTEYHDISTELMÄ

| Tuote | Tuoteavain | Määrä |
|------------------------------|-------------|-------|
| Kaareva kiinteä suihkuseinä | 221 RL MMMM | 1 kpl |
| Kaareva taittuva suihkuseinä | 223 RL MMMM | 1 kpl |
| Magneettivedinpari | 913 RL MMMM | 1 kpl |

YHDISTELMÄVAIHTOEHDOT

| Rungon väri | R | Lasin väri | L |
|-------------|---|------------|---|
| Valkoinen | 6 | Kirkas | 1 |
| Kiiltävä | 7 | Savu | 2 |
| Harmaa | 8 | | |
| Musta | 9 | | |

| Kiinteä seinä (A) | Asennusmitta (L1) | 221 MMMM | Taittuva ovi (B) | Asennusmitta (L2) | 223 MMMM |
|-------------------|-------------------|----------|------------------|-------------------|----------|
| 518 | 665 | 0050 | 611 | 745 | 0059 |
| 568 | 715 | 0055 | 661 | 795 | 0064 |
| 618 | 765 | 0060 | 711 | 845 | 0069 |
| 668 | 815 | 0065 | 761 | 895 | 0074 |
| 718 | 865 | 0070 | 811 | 945 | 0079 |



Suihkunurkkaan tarvittavien suihkuseinien tuotenumerot saadaan korvaamalla tuoteavainten kirjaimet R, L ja MMMM taulukossa esitetyillä numeroilla. Kokotaulukossa on esitetty tyypillisimmät vakiomittavaihtoehdot. Myös muita suihkuseinien vakiokokoja voidaan käyttää suihkunurkassa.

Asennusmitalla tarkoitetaan seinäkiinnitysprofiilin uloimman reunan etäisyyttä suihkutilan sisäkulmasta. Tuotteen korkeus on 1900.

HINTA: 725 €

Toimitusaika 2 viikkoa.

INFINIA 221x224

Kaareva suihkunurkka kiinteällä seinällä ja kääntyvällä ovela jossa kiinteä osa

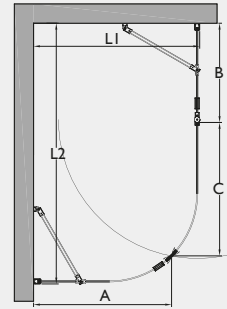


TUOTEYHDISTELMÄ

| Tuote | Tuoteavain | Määrä |
|---|-------------|-------|
| Kaareva kiinteä suihkuseinä | 221 RL MMMM | 1 kpl |
| Kaareva kääntyvä suihkuseinä kiinteällä osalla (kiinteä osa) | 224 RL MMMM | 1 kpl |
| Kaareva kääntyvä suihkuseinä kiinteällä osalla (kääntyvä osa) | 224 RL NNNN | 1 kpl |
| Magneettivedinpari | 913 RL MMMM | 1 kpl |

YHDISTELMÄVAIHTOEHDOT

| Rungon väri | R | Lasin väri | L |
|-------------|---|------------|---|
| Valkoinen | 6 | Kirkas | 1 |
| Kiiltävä | 7 | Savu | 2 |
| Harmaa | 8 | | |
| Musta | 9 | | |



| Kiinteä seinä (A) | Asennusmitta (L1) | 221 MMMM | Kiinteä seinä (B) +Kääntyvä ovi (C) | Asennusmitta (L2) | 224 MMMM +NNNN |
|-------------------|-------------------|----------|-------------------------------------|-------------------|----------------|
| 518 | 665 | 0050 | 764 | 910 | 0027 + 1048 |
| 568 | 715 | 0055 | 814 | 960 | 0027 + 1053 |
| 618 | 765 | 0060 | 864 | 1010 | 0027 + 1058 |
| 668 | 815 | 0065 | 914 | 1060 | 0027 + 1063 |
| 718 | 865 | 0070 | 964 | 1110 | 0027 + 1068 |

Suihkunurkkaan tarvittavien suihkuseinien tuotenumerot saadaan korvaamalla tuoteavainten kirjaimet R, L ja MMMM taulukossa esitetyillä numeroilla. Kokotaulukossa on esitetty tyypillisimmät vakiomittavaihtoehdot. Myös muita suihkuseinien vakiokokoja voidaan käyttää suihkunurkassa.

HINTA: 780 €

Toimitusaika 2 viikkoa.

Asennusmitalla tarkoitetaan seinäkiinnitysprofiilin uloimman reunan etäisyyttä suihkutilan sisäkulmasta. Tuotteen korkeus on 1900.

INFINIA 221x225

Kaareva suihkunurkka kiinteällä seinällä ja taittuvalla ovela jossa kiinteä osa

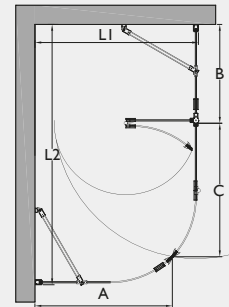


TUOTEYHDISTELMÄ

| Tuote | Tuoteavain | Määrä |
|---|-------------|-------|
| Kaareva kiinteä suihkuseinä | 221 RL MMMM | 1 kpl |
| Kaareva taittuva suihkuseinä kiinteällä osalla (kiinteä osa) | 225 RL MMMM | 1 kpl |
| Kaareva kääntyvä suihkuseinä kiinteällä osalla (taittuva osa) | 225 RL NNNN | 1 kpl |
| Magneettivedinpari | 913 RL MMMM | 1 kpl |

YHDISTELMÄVAIHTOEHDOT

| Rungon väri | R | Lasin väri | L |
|-------------|---|------------|---|
| Valkoinen | 6 | Kirkas | 1 |
| Kiiltävä | 7 | Savu | 2 |
| Harmaa | 8 | | |
| Musta | 9 | | |



| Kiinteä seinä (A) | Asennusmitta (L1) | 221 MMMM | Kiinteä seinä (B) +Taittuva ovi (C) | Asennusmitta (L2) | 225 MMMM +NNNN |
|-------------------|-------------------|----------|-------------------------------------|-------------------|----------------|
| 518 | 665 | 0050 | 818 | 950 | 0027 + 1053 |
| 568 | 715 | 0055 | 868 | 1000 | 0027 + 1058 |
| 618 | 765 | 0060 | 918 | 1050 | 0027 + 1063 |
| 668 | 815 | 0065 | 968 | 1100 | 0027 + 1068 |
| 718 | 865 | 0070 | 1018 | 1150 | 0027 + 1073 |

Suihkunurkkaan tarvittavien suihkuseinien tuotenumerot saadaan korvaamalla tuoteavainten kirjaimet R, L ja MMMM taulukossa esitetyillä numeroilla. Kokotaulukossa on esitetty tyypillisimmät vakiomittavaihtoehdot. Myös muita suihkuseinien vakiokokoja voidaan käyttää suihkunurkassa.

HINTA: 855 €

Toimitusaika 2 viikkoa.

Asennusmitalla tarkoitetaan seinäkiinnitysprofiilin uloimman reunan etäisyyttä suihkutilan sisäkulmasta. Tuotteen korkeus on 1900.

INFINIA 222x222

Kaareva suihkunurkka kääntyvillä ovilla

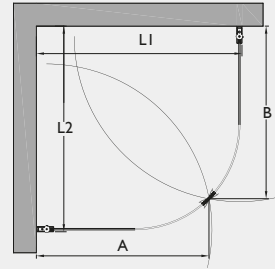


TUOTEYHDISTELMÄ

| Tuote | Tuoteavain | Määrä |
|------------------------------|-------------|-------|
| Kaareva kääntyvä suihkuseinä | 222 RL MMMM | 2 kpl |
| Magneettivedinpari | 913 RL MMMM | 1 kpl |

YHDISTELMÄVAIHTOEHDOT

| Rungon väri | R | Lasin väri | L |
|-------------|---|------------|---|
| Valkoinen | 6 | Kirkas | 1 |
| Kiiltävä | 7 | Savu | 2 |
| Harmaa | 8 | | |
| Musta | 9 | | |



| Kääntyvä ovi (A) | Asennusmitta (L1) | 222 MMMM | Kääntyvä ovi (B) | Asennusmitta (L2) | 222 MMMM |
|------------------|-------------------|----------|------------------|-------------------|----------|
| 554 | 700 | 0054 | 554 | 700 | 0054 |
| 604 | 750 | 0059 | 604 | 750 | 0059 |
| 654 | 800 | 0064 | 654 | 800 | 0064 |
| 704 | 850 | 0069 | 704 | 850 | 0069 |
| 754 | 900 | 0074 | 754 | 900 | 0074 |

Suihkunurkkaan tarvittavien suihkuseinien tuotenumerot saadaan korvaamalla tuoteavainten kirjaimet R, L ja MMMM taulukossa esitetyillä numeroilla. Kokotaulukossa on esitetty tyypillisimmät vakiomittavaihtoehdot. Myös muita suihkuseinien vakiokokoja voidaan käyttää suihkunurkassa.

Asennusmitalla tarkoitetaan seinäkiinnitysprofiilin uloimman reunan etäisyyttä suihkutilan sisäkulmasta. Tuotteen korkeus on 1900.

HINTA: 670 €

Toimitusaika 2 viikkoa.

INFINIA 222x223

Kaareva suihkunurkka kääntyvällä ja taittuvalla ovella

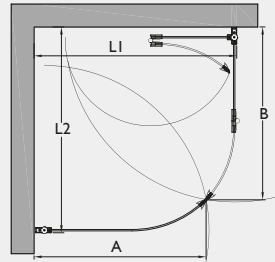


TUOTEYHDISTELMÄ

| Tuote | Tuoteavain | Määrä |
|------------------------------|-------------|-------|
| Kaareva kääntyvä suihkuseinä | 222 RL MMMM | 1 kpl |
| Kaareva taittuva suihkuseinä | 223 RL MMMM | 1 kpl |
| Magneettivedinpari | 913 RL MMMM | 1 kpl |

YHDISTELMÄVAIHTOEHDOT

| Rungon väri | R | Lasin väri | L |
|-------------|---|------------|---|
| Valkoinen | 6 | Kirkas | 1 |
| Kiiltävä | 7 | Savu | 2 |
| Harmaa | 8 | | |
| Musta | 9 | | |



| Kääntyvä ovi (A) | Asennusmitta (L1) | 222 MMMM | Taittuva ovi (B) | Asennusmitta (L2) | 223 MMMM |
|------------------|-------------------|----------|------------------|-------------------|----------|
| 554 | 700 | 0054 | 611 | 745 | 0059 |
| 604 | 750 | 0059 | 661 | 795 | 0064 |
| 654 | 800 | 0064 | 711 | 845 | 0069 |
| 704 | 850 | 0069 | 761 | 895 | 0074 |
| 754 | 900 | 0074 | 811 | 945 | 0079 |

Suihkunurkkaan tarvittavien suihkuseinien tuotenumerot saadaan korvaamalla tuoteavainten kirjaimet R, L ja MMMM taulukossa esitetyillä numeroilla. Kokotaulukossa on esitetty tyypillisimmät vakiomittavaihtoehdot. Myös muita suihkuseinien vakiokokoja voidaan käyttää suihkunurkassa.

Asennusmitalla tarkoitetaan seinäkiinnitysprofiilin uloimman reunan etäisyyttä suihkutilan sisäkulmasta. Tuotteen korkeus on 1900.

HINTA: 775 €

Toimitusaika 2 viikkoa.

INFINIA 222x224

Kaareva suihkunurkka kääntyvillä ovilla joista toisessa kiinteä osa



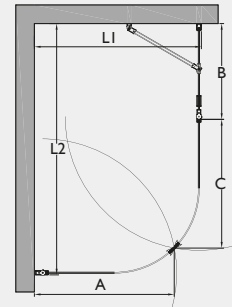
TUOTEYHDISTELMÄ

| Tuote | Tuoteavain | Määrä |
|---|-------------|-------|
| Kaareva kääntyvä suihkuseinä | 222 RL MMMM | 1 kpl |
| Kaareva kääntyvä suihkuseinä kiinteällä osalla (kiinteä osa) | 224 RL MMMM | 1 kpl |
| Kaareva kääntyvä suihkuseinä kiinteällä osalla (kääntyvä osa) | 224 RL NNNN | 1 kpl |
| Magneettivedinpari | 913 RL MMMM | 1 kpl |

YHDISTELMÄVAIHTOEHDOT

| Rungon väri | R | Lasin väri | L |
|-------------|---|------------|---|
| Valkoinen | 6 | Kirkas | 1 |
| Kiiltävä | 7 | Savu | 2 |
| Harmaa | 8 | | |
| Musta | 9 | | |

| Kääntyvä ovi (A) | Asennusmitta (LI) | 222 MMMM | Kiinteä seinä (B) +Kääntyvä ovi (C) | Asennusmitta (L2) | 224 MMM +NNNN |
|------------------|-------------------|----------|-------------------------------------|-------------------|---------------|
| 554 | 700 | 0054 | 764 | 910 | 0027 + 1048 |
| 604 | 750 | 0059 | 814 | 960 | 0027 + 1053 |
| 654 | 800 | 0064 | 864 | 1010 | 0027 + 1058 |
| 704 | 850 | 0069 | 914 | 1060 | 0027 + 1063 |
| 754 | 900 | 0074 | 964 | 1110 | 0027 + 1068 |



HINTA: 830 €

Toimitusaika 2 viikkoa.

Suihkunurkkaan tarvittavien suihkuseinien tuotenumerot saadaan korvaamalla tuoteavainten kirjaimet R, L ja MMMM taulukossa esitetyillä numeroilla. Kokotaulukossa on esitetty tyypillisimmät vakioimittavaihtoehdot. Myös muita suihkuseinien vakiokokoja voidaan käyttää suihkunurkassa.

Asennusmitalla tarkoitetaan seinäkiinnitysprofiilin uloimman reunan etäisyyttä suihkutilan sisäkulmasta. Tuotteen korkeus on 1900.

INFINIA 222x225

Kaareva suihkunurkka kääntyvällä ovella ja taittuvalla ovella jossa kiinteä osa



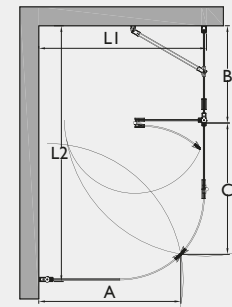
TUOTEYHDISTELMÄ

| Tuote | Tuoteavain | Määrä |
|---|-------------|-------|
| Kaareva kääntyvä suihkuseinä | 222 RL MMMM | 1 kpl |
| Kaareva taittuva suihkuseinä kiinteällä osalla (kiinteä osa) | 225 RL MMMM | 1 kpl |
| Kaareva kääntyvä suihkuseinä kiinteällä osalla (taittuva osa) | 225 RL NNNN | 1 kpl |
| Magneettivedinpari | 913 RL MMMM | 1 kpl |

YHDISTELMÄVAIHTOEHDOT

| Rungon väri | R | Lasin väri | L |
|-------------|---|------------|---|
| Valkoinen | 6 | Kirkas | 1 |
| Kiiltävä | 7 | Savu | 2 |
| Harmaa | 8 | | |
| Musta | 9 | | |

| Kääntyvä ovi (A) | Asennusmitta (LI) | 222 MMMM | Kiinteä seinä (B) +Taittuva ovi (C) | Asennusmitta (L2) | 225 MMMM +NNNN |
|------------------|-------------------|----------|-------------------------------------|-------------------|----------------|
| 554 | 700 | 0054 | 818 | 950 | 0027 + 1053 |
| 604 | 750 | 0059 | 868 | 1000 | 0027 + 1058 |
| 654 | 800 | 0064 | 918 | 1050 | 0027 + 1063 |
| 704 | 850 | 0069 | 968 | 1100 | 0027 + 1068 |
| 754 | 900 | 0074 | 1018 | 1150 | 0027 + 1073 |



HINTA: 905 €

Toimitusaika 2 viikkoa.

Suihkunurkkaan tarvittavien suihkuseinien tuotenumerot saadaan korvaamalla tuoteavainten kirjaimet R, L ja MMMM taulukossa esitetyillä numeroilla. Kokotaulukossa on esitetty tyypillisimmät vakioimittavaihtoehdot. Myös muita suihkuseinien vakiokokoja voidaan käyttää suihkunurkassa.

Asennusmitalla tarkoitetaan seinäkiinnitysprofiilin uloimman reunan etäisyyttä suihkutilan sisäkulmasta. Tuotteen korkeus on 1900.

INFINIA 223x223

Kaareva suihkunurkka taittuvilla ovilla



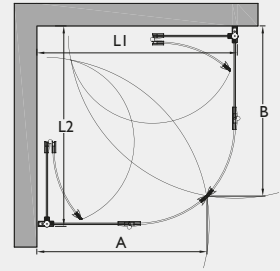
TUOTEYHDISTELMÄ

| Tuote | Tuoteavain | Määrä |
|------------------------------|-------------|-------|
| Kaareva taittuva suihkuseinä | 223 RL MMMM | 2 kpl |
| Magneettivedinpari | 913 RL MMMM | 1 kpl |

YHDISTELMÄVAIHTOEHDOT

| Rungon väri | R | Lasin väri | L |
|-------------|---|------------|---|
| Valkoinen | 6 | Kirkas | 1 |
| Kiiltävä | 7 | Savu | 2 |
| Harmaa | 8 | | |
| Musta | 9 | | |

| Taittuva ovi (A) | Asennusmitta (L1) | 223 MMMM | Taittuva ovi (B) | Asennusmitta (L2) | 223 MMMM |
|------------------|-------------------|----------|------------------|-------------------|----------|
| 611 | 745 | 0059 | 611 | 745 | 0059 |
| 661 | 795 | 0064 | 661 | 795 | 0064 |
| 711 | 845 | 0069 | 711 | 845 | 0069 |
| 761 | 895 | 0074 | 761 | 895 | 0074 |
| 811 | 945 | 0079 | 811 | 945 | 0079 |



Suihkunurkkaan tarvittavien suihkuseinien tuotenumerot saadaan korvaamalla tuoteavainten kirjaimet R, L ja MMMM taulukossa esitetyillä numeroilla. Kokotaulukossa on esitetty tyypillisimmät vakiomittavaihtoehdot. Myös muita suihkuseinien vakiokokoja voidaan käyttää suihkunurkassa.

Asennusmitalla tarkoitetaan seinäkiinnitysprofiilin ulomman reunan etäisyyttä suihkutilan sisäkulmasta. Tuotteen korkeus on 1900.

HINTA: 880 €

Toimitusaika 2 viikkoa.

INFINIA 223x224

Kaareva suihkunurkka taittuvalla ovella ja kääntyvällä ovella jossa kiinteä osa



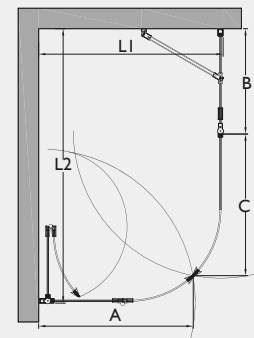
TUOTEYHDISTELMÄ

| Tuote | Tuoteavain | Määrä |
|---|-------------|--------|
| Kaareva taittuva suihkuseinä | 223 RL MMMM | 1 kpl |
| Kaareva kääntyvä suihkuseinä kiinteällä osalla (kiinteä osa) | 224 RL MMMM | 1 kpl |
| Kaareva kääntyvä suihkuseinä kiinteällä osalla (kääntyvä osa) | 224 RL NNNN | 1 kpl" |
| Magneettivedinpari | 913 RL MMMM | 1 kpl |

YHDISTELMÄVAIHTOEHDOT

| Rungon väri | R | Lasin väri | L |
|-------------|---|------------|---|
| Valkoinen | 6 | Kirkas | 1 |
| Kiiltävä | 7 | Savu | 2 |
| Harmaa | 8 | | |
| Musta | 9 | | |

| Taittuva ovi (A) | Asennusmitta (L1) | 223 MMMM | Kiinteä seinä (B) +Kääntyvä ovi (C) | Asennusmitta (L2) | 224 MMMM +NNNN |
|------------------|-------------------|----------|-------------------------------------|-------------------|----------------|
| 611 | 745 | 0059 | 764 | 910 | 0027 + 1048 |
| 661 | 795 | 0064 | 814 | 960 | 0027 + 1053 |
| 711 | 845 | 0069 | 864 | 1010 | 0027 + 1058 |
| 761 | 895 | 0074 | 914 | 1060 | 0027 + 1063 |
| 811 | 945 | 0079 | 964 | 1110 | 0027 + 1068 |



Suihkunurkkaan tarvittavien suihkuseinien tuotenumerot saadaan korvaamalla tuoteavainten kirjaimet R, L ja MMMM taulukossa esitetyillä numeroilla. Kokotaulukossa on esitetty tyypillisimmät vakiomittavaihtoehdot. Myös muita suihkuseinien vakiokokoja voidaan käyttää suihkunurkassa.

Asennusmitalla tarkoitetaan seinäkiinnitysprofiilin ulomman reunan etäisyyttä suihkutilan sisäkulmasta. Tuotteen korkeus on 1900.

HINTA: 935 €

Toimitusaika 2 viikkoa.

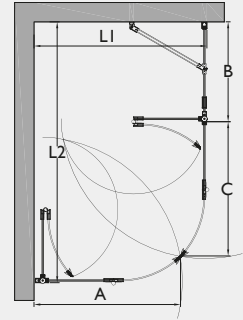
INFINIA 223x225

Kaareva suihkunurkka taittuvilla ovilla joista toisessa kiinteä osa



TUOTEYHDISTELMÄ

| Tuote | Tuoteavain | Määrä |
|---|-------------|-------|
| Kaareva taittuva suihkuseinä | 223 RL MMMM | 1 kpl |
| Kaareva taittuva suihkuseinä kiinteällä osalla (kiinteä osa) | 225 RL MMMM | 1 kpl |
| Kaareva kääntyvä suihkuseinä kiinteällä osalla (taittuva osa) | 225 RL NNNN | 1 kpl |
| Magneettivedinpari | 913 RL MMMM | 1 kpl |



YHDISTELMÄVAIHTOEHDOT

| Rungon väri | R | Lasin väri | L |
|-------------|---|------------|---|
| Valkoinen | 6 | Kirkas | 1 |
| Kiiltävä | 7 | Savu | 2 |
| Harmaa | 8 | | |
| Musta | 9 | | |

| Taittuva ovi (A) | Asennusmitta (L1) | 223 MMMM | Kiinteä seinä (B) +Taittuva ovi (C) | Asennusmitta (L2) | 225 MMMM +NNNN |
|------------------|-------------------|----------|-------------------------------------|-------------------|----------------|
| 611 | 745 | 0059 | 818 | 950 | 0027 + 1053 |
| 661 | 795 | 0064 | 868 | 1000 | 0027 + 1058 |
| 711 | 845 | 0069 | 918 | 1050 | 0027 + 1063 |
| 761 | 895 | 0074 | 968 | 1100 | 0027 + 1068 |
| 811 | 945 | 0079 | 1018 | 1150 | 0027 + 1073 |

Suihkunurkkaan tarvittavien suihkuseinien tuotenumerot saadaan korvaamalla tuoteavainten kirjaimet R, L ja MMMM taulukossa esitetyillä numeroilla. Kokotaulukossa on esitetty tyypillisimmät vakiomittavaihtoehdot. Myös muita suihkuseinien vakiokokoja voidaan käyttää suihkunurkassa.

HINTA: 1010 €

Toimitusaika 2 viikkoa.

Asennusmitalla tarkoitetaan seinäkiinnitysprofiilin uloimman reunan etäisyyttä suihkutilan sisäkulmasta. Tuotteen korkeus on 1900.

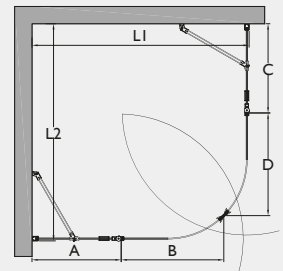
INFINIA 224x224

Kaareva suihkunurkka kääntyvillä ovilla joissa kiinteät osat



TUOTEYHDISTELMÄ

| Tuote | Tuoteavain | Määrä |
|---|-------------|-------|
| Kaareva kääntyvä suihkuseinä kiinteällä osalla (kiinteä osa) | 224 RL MMMM | 2 kpl |
| Kaareva kääntyvä suihkuseinä kiinteällä osalla (kääntyvä osa) | 224 RL NNNN | 2 kpl |
| Magneettivedinpari | 913 RL MMMM | 1 kpl |



YHDISTELMÄVAIHTOEHDOT

| Rungon väri | R | Lasin väri | L |
|-------------|---|------------|---|
| Valkoinen | 6 | Kirkas | 1 |
| Kiiltävä | 7 | Savu | 2 |
| Harmaa | 8 | | |
| Musta | 9 | | |

| Kiinteä seinä (A) +Kääntyvä ovi (B) | Asennusmitta (L1) | 224 MMMM +NNNN | Kiinteä seinä (C) Kääntyvä ovi (D) | Asennusmitta (L2) | 224 MMMM +NNNN |
|-------------------------------------|-------------------|----------------|------------------------------------|-------------------|----------------|
| 764 | 910 | 0027 + 1048 | 764 | 910 | 0027 + 1048 |
| 814 | 960 | 0027 + 1053 | 814 | 960 | 0027 + 1053 |
| 864 | 1010 | 0027 + 1058 | 864 | 1010 | 0027 + 1058 |
| 914 | 1060 | 0027 + 1063 | 914 | 1060 | 0027 + 1063 |
| 964 | 1110 | 0027 + 1068 | 964 | 1110 | 0027 + 1068 |

Suihkunurkkaan tarvittavien suihkuseinien tuotenumerot saadaan korvaamalla tuoteavainten kirjaimet R, L ja MMMM taulukossa esitetyillä numeroilla. Kokotaulukossa on esitetty tyypillisimmät vakiomittavaihtoehdot. Myös muita suihkuseinien vakiokokoja voidaan käyttää suihkunurkassa.

HINTA: 990 €

Toimitusaika 2 viikkoa.

Asennusmitalla tarkoitetaan seinäkiinnitysprofiilin uloimman reunan etäisyyttä suihkutilan sisäkulmasta. Tuotteen korkeus on 1900.

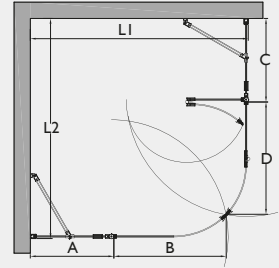
INFINIA 224x225

Kaareva suihkunurkka kääntyvällä ja taittuvalla ovela joissa kiinteät osaa



TUOTEYHDISTELMÄ

| Tuote | Tuoteavain | Määrä |
|---|-------------|-------|
| Kaareva kääntyvä suihkuseinä kiinteällä osalla (kiinteä osa) | 224 RL MMMM | 1 kpl |
| Kaareva kääntyvä suihkuseinä kiinteällä osalla (kääntyvä osa) | 224 RL NNNN | 1 kpl |
| Kaareva taittuva suihkuseinä kiinteällä osalla (kiinteä osa) | 225 RL MMMM | 1 kpl |
| Kaareva kääntyvä suihkuseinä kiinteällä osalla (taittuva osa) | 225 RL NNNN | 1 kpl |
| Magneettivedinpari | 913 RL MMMM | 1 kpl |



YHDISTELMÄVAIHTOEHDOT

| Rungon väri | R | Lasin väri | L |
|-------------|---|------------|---|
| Valkoinen | 6 | Kirkas | 1 |
| Kiiltävä | 7 | Savu | 2 |
| Harmaa | 8 | | |
| Musta | 9 | | |

| Kiinteä seinä (A) +Kääntyvä ovi (B) | Asennus- mitta (L1) | 224 MMMM +NNNN | Kiinteä seinä (C) Taittuva ovi (D) | Asennus- mitta (L2) | 225 MMMM +NNNN |
|--|------------------------|-------------------|---------------------------------------|------------------------|-------------------|
| 764 | 910 | 0027 + 1048 | 818 | 950 | 0027 + 1053 |
| 814 | 960 | 0027 + 1053 | 868 | 1000 | 0027 + 1058 |
| 864 | 1010 | 0027 + 1058 | 918 | 1050 | 0027 + 1063 |
| 914 | 1060 | 0027 + 1063 | 968 | 1100 | 0027 + 1068 |
| 964 | 1110 | 0027 + 1068 | 1018 | 1150 | 0027 + 1073 |

HINTA: 1065 €

Toimitusaika 2 viikkoa.

Suihkunurkkaan tarvittavien suihkuseinien tuotenumerot saadaan korvaamalla tuoteavainten kirjaimet R, L ja MMMM taulukossa esitetyillä numeroilla. Kokotaulukossa on esitetty tyypillisimmät vakiomittavaihtoehdot. Myös muita suihkuseinien vakiokokoja voidaan käyttää suihkunurkassa.

Asennusmitalla tarkoitetaan seinäkiinnitysprofiilin uloimman reunan etäisyyttä suihkutilan sisäkulmasta. Tuotteen korkeus on 1900.

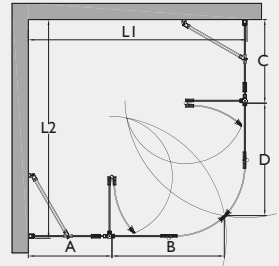
INFINIA 225x225

Kaareva suihkunurkka taittuvilla ovilla joissa kiinteät osat



TUOTEYHDISTELMÄ

| Tuote | Tuoteavain | Määrä |
|---|-------------|-------|
| Kaareva taittuva suihkuseinä kiinteällä osalla (kiinteä osa) | 225 RL MMMM | 2 kpl |
| Kaareva kääntyvä suihkuseinä kiinteällä osalla (taittuva osa) | 225 RL NNNN | 2 kpl |
| Magneettivedinpari | 913 RL MMMM | 1 kpl |



YHDISTELMÄVAIHTOEHDOT

| Rungon väri | R | Lasin väri | L |
|-------------|---|------------|---|
| Valkoinen | 6 | Kirkas | 1 |
| Kiiltävä | 7 | Savu | 2 |
| Harmaa | 8 | | |
| Musta | 9 | | |

| Kiinteä seinä (A) +Taittuva ovi (B) | Asennus- mitta (L1) | 225 MMMM +NNNN | Kiinteä seinä (C) +Taittuva ovi (D) | Asennus- mitta (L2) | 225 MMMM +NNNN |
|--|------------------------|-------------------|--|------------------------|-------------------|
| 818 | 950 | 0027 + 1053 | 818 | 950 | 0027 + 1053 |
| 868 | 1000 | 0027 + 1058 | 868 | 1000 | 0027 + 1058 |
| 918 | 1050 | 0027 + 1063 | 918 | 1050 | 0027 + 1063 |
| 968 | 1100 | 0027 + 1068 | 968 | 1100 | 0027 + 1068 |
| 1018 | 1150 | 0027 + 1073 | 1018 | 1150 | 0027 + 1073 |

HINTA: 1140 €

Toimitusaika 2 viikkoa.

Suihkunurkkaan tarvittavien suihkuseinien tuotenumerot saadaan korvaamalla tuoteavainten kirjaimet R, L ja MMMM taulukossa esitetyillä numeroilla. Kokotaulukossa on esitetty tyypillisimmät vakiomittavaihtoehdot. Myös muita suihkuseinien vakiokokoja voidaan käyttää suihkunurkassa.

Asennusmitalla tarkoitetaan seinäkiinnitysprofiilin uloimman reunan etäisyyttä suihkutilan sisäkulmasta. Tuotteen korkeus on 1900.

INFINIA 230x230 SUIHKUNURKKAYHDISTELMÄT



UUTTA!

INFINIA 231x232

Viistetty suihkunurkka kiinteällä seinällä ja kääntyvällä ovilla

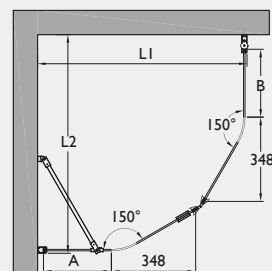


TUOTEYHDISTELMÄ

| Tuote | Tuoteavain | Määrä |
|--------------------------------|-------------|-------|
| Viistetty kiinteä suihkuseinä | 231 RL MMMM | 1 kpl |
| Viistetty kääntyvä suihkuseinä | 232 RL MMMM | 1 kpl |
| Magneettivedinpari | 919 RL MMMM | 1 kpl |

YHDISTELMÄVAIHTOEHDOT

| Rungon väri | R | Lasin väri | L |
|-------------|---|------------|---|
| Valkoinen | 6 | Kirkas | I |
| Kiiltävä | 7 | | |
| Harmaa | 8 | | |
| Musta | 9 | | |



| Kiinteän seinän suora osa (A) | Asennusmitta (L1) | 231 MMMM | Kääntyvän oven suora osa (B) | Asennusmitta (L2) | 232 MMMM |
|-------------------------------|-------------------|----------|------------------------------|-------------------|----------|
| 104 | 665 | 0045 | 140 | 700 | 0049 |
| 154 | 715 | 0050 | 190 | 750 | 0054 |
| 204 | 765 | 0055 | 240 | 800 | 0059 |
| 254 | 815 | 0060 | 290 | 850 | 0064 |
| 304 | 865 | 0065 | 340 | 900 | 0069 |
| - | Erikoismitta | 0000 | - | Erikoismitta | 0000 |

Suihkunurkkaan tarvittavien suihkuseinien tuotenumerot saadaan korvaamalla tuoteavainten kirjaimet R, L ja MMMM taulukossa esitetyillä numeroilla. Kokotaulukossa on esitetty tyypillisimmät vakioittavaihtoehdot. Myös muita suihkuseinien vakiokokoja voidaan käyttää suihkunurkassa.

HINTA: 790 €

Asennusmitalla tarkoitetaan seinäkiinnitysprofiilin uloimman reunan etäisyyttä suihkutilan sisäkulmasta. Tuotteen korkeus on 1900.

Toimitusaika 2 viikkoa

INFINIA 232x232

Viistetty suihkunurkka kääntyvillä ovilla

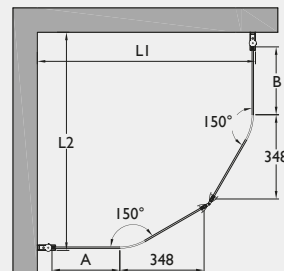


TUOTEYHDISTELMÄ

| Tuote | Tuoteavain | Määrä |
|--------------------------------|-------------|-------|
| Viistetty kääntyvä suihkuseinä | 232 RL MMMM | 2 kpl |
| Magneettivedinpari | 919 RL MMMM | 1 kpl |

YHDISTELMÄVAIHTOEHDOT

| Rungon väri | R | Lasin väri | L |
|-------------|---|------------|---|
| Valkoinen | 6 | Kirkas | I |
| Kiiltävä | 7 | | |
| Harmaa | 8 | | |
| Musta | 9 | | |



| Kääntyvän seinän suora osa (A) | Asennusmitta (L1) | 232 MMMM | Kääntyvän oven suora osa (B) | Asennusmitta (L2) | 232 MMMM |
|--------------------------------|-------------------|----------|------------------------------|-------------------|----------|
| 140 | 700 | 0049 | 140 | 700 | 0049 |
| 190 | 750 | 0054 | 190 | 750 | 0054 |
| 240 | 800 | 0059 | 240 | 800 | 0059 |
| 290 | 850 | 0064 | 290 | 850 | 0064 |
| 340 | 900 | 0069 | 340 | 900 | 0069 |

Suihkunurkkaan tarvittavien suihkuseinien tuotenumerot saadaan korvaamalla tuoteavainten kirjaimet R, L ja MMMM taulukossa esitetyillä numeroilla. Kokotaulukossa on esitetty tyypillisimmät vakioittavaihtoehdot. Myös muita suihkuseinien vakiokokoja voidaan käyttää suihkunurkassa.

HINTA: 840 €

Asennusmitalla tarkoitetaan seinäkiinnitysprofiilin uloimman reunan etäisyyttä suihkutilan sisäkulmasta. Tuotteen korkeus on 1900.

Toimitusaika 2 viikkoa

INFINIA 210+210 TILANJAKAJAYHDISTELMÄT



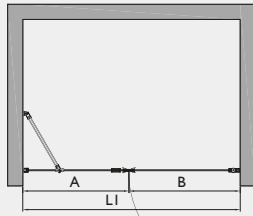
INFINIA 211+212



HINTA VAKIOMITTOIN: 620 €

HINTA ERIKOISMITTOIN: 820 €

Tuotteiden toimitusaika 2 viikkoa (vakiomittaiset kirkas ja savu-lasi), muut lasivaihtoehdot ja erikoismittaiset 4 viikkoa.



Tilanjakaja kiinteällä seinällä ja kääntyvällä ovela

TUOTEYHDISTELMÄ

| Tuote | Tuoteavain | Määrä |
|----------------------------|-----------------|----------------------|
| Kiinteä suihkuseinä | 211 RL MMMM | 1 kpl |
| Kääntyvä suihkuseinä | 212 RL MMMM | 1 kpl |
| Magneettivedinpari | 913 RL MMMM | 1 kpl |
| Levennysprofiili (+ 34 mm) | 926/925 RL MMMM | 1-2 kpl tarvittaessa |

YHDISTELMÄVAIHTOEHDOT

| Rungon väri | R | Lasin väri | L |
|-------------|---|------------|---|
| Valkoinen | 6 | Kirkas | 1 |
| Kiiltävä | 7 | Savu | 2 |
| Harmaa | 8 | Chinchilla | 3 |
| Musta | 9 | Maito | 6 |

| Kiinteä seinä (A) | Säätövara | 211 MMMM | Kääntyvä ovi (B) | Säätövara | 212 MMMM |
|-------------------|-----------|----------|------------------|-----------|----------|
| 653 | +20 | 0063 | 689 | +15 | 0067 |
| 703 | +20 | 0068 | 739 | +15 | 0072 |
| 753 | +20 | 0073 | 789 | +15 | 0077 |
| 803 | +20 | 0078 | 839 | +15 | 0082 |
| 853 | +20 | 0083 | 889 | +15 | 0087 |
| 903 | +20 | 0088 | 939 | +15 | 0092 |
| Erikoismitta | +20 | 0000 | Erikoismitta | +15 | 0000 |

Tilanjakajaan tarvittavien suihkuseinien tuotenumerot saadaan korvaamalla tuoteavainten kirjaimet R, L ja MMMM taulukossa esitetyillä numeroilla. Kokotaulukossa on esitetty tyyppillisimmät vakiomittavaihtoehdot. Myös muita suihkuseinien vakiokokoja voidaan käyttää tilanjakajassa.

Tilanjakaja on asennettavissa aukkoon, jonka leveys (LI) on taulukossa esitettyjen mittojen summa. Mittoja voidaan kasvattaa taulukossa esitettyjen säätövarojen verran. Mahdolliset rakennuksen seinien kaadot voivat pienentää mittojen kasvattamiseen käytettävissä olevaa säätövara. Toinen tai molemmat suihkuseinistä voidaan varustaa levennysprofiililla, levennysprofiili kasvattaa mittaa 34 mm (lisävaruste). Erikoismittaisen tuotteen tapauksessa ilmoita tilausta halutut tilanjakajien osien mitat ja korkeus. Vakiomittaisen tuotteen korkeus on 1900.

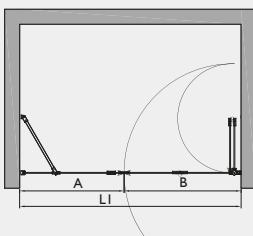
INFINIA 211+213



HINTA VAKIOMITTOIN: 725 €

HINTA ERIKOISMITTOIN: 925 €

Tuotteiden toimitusaika 2 viikkoa (vakiomittaiset kirkas ja savu-lasi), muut lasivaihtoehdot ja erikoismittaiset 4 viikkoa.



Tilanjakaja kiinteällä seinällä ja taittuvalla ovela

TUOTEYHDISTELMÄ

| Tuote | Tuoteavain | Määrä |
|----------------------------|-----------------|----------------------|
| Kiinteä suihkuseinä | 211 RL MMMM | 1 kpl |
| Taittuva suihkuseinä | 213 RL MMMM | 1 kpl |
| Magneettivedinpari | 913 RL MMMM | 1 kpl |
| Levennysprofiili (+ 34 mm) | 926/925 RL MMMM | 1-2 kpl tarvittaessa |

YHDISTELMÄVAIHTOEHDOT

| Rungon väri | R | Lasin väri | L |
|-------------|---|------------|---|
| Valkoinen | 6 | Kirkas | 1 |
| Kiiltävä | 7 | Savu | 2 |
| Harmaa | 8 | Chinchilla | 3 |
| Musta | 9 | Maito | 6 |

| Kiinteä seinä (A) | Säätövara | 211 MMMM | Taittuva ovi (B) | Säätövara | 213 MMMM |
|-------------------|-----------|----------|------------------|-----------|----------|
| 653 | +20 | 0063 | 687 | +15 | 0066 |
| 703 | +20 | 0068 | 737 | +15 | 0071 |
| 753 | +20 | 0073 | 787 | +15 | 0076 |
| 803 | +20 | 0078 | 837 | +15 | 0086 |
| 903 | +20 | 0088 | Erikoismitta | +15 | 0000 |
| Erikoismitta | +20 | 0000 | | | |

Tilanjakajaan tarvittavien suihkuseinien tuotenumerot saadaan korvaamalla tuoteavainten kirjaimet R, L ja MMMM taulukossa esitetyillä numeroilla. Kokotaulukossa on esitetty tyyppillisimmät vakiomittavaihtoehdot. Myös muita suihkuseinien vakiokokoja voidaan käyttää tilanjakajassa.

Tilanjakaja on asennettavissa aukkoon, jonka leveys (LI) on taulukossa esitettyjen mittojen summa. Mittoja voidaan kasvattaa taulukossa esitettyjen säätövarojen verran. Mahdolliset rakennuksen seinien kaadot voivat pienentää mittojen kasvattamiseen käytettävissä olevaa säätövara. Toinen tai molemmat suihkuseinistä voidaan varustaa levennysprofiililla, levennysprofiili kasvattaa mittaa 34 mm (lisävaruste). Erikoismittaisen tuotteen tapauksessa ilmoita tilausta halutut tilanjakajien osien mitat ja korkeus. Vakiomittaisen tuotteen korkeus on 1900.

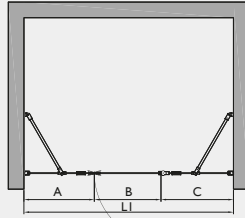
INFINIA 211+214



HINTA VAKIOMITTOIN: 780 €

HINTA ERIKOISMITTOIN: 980 €

Tuotteiden toimitusaika 2 viikkoa (vakioimittaiset kirkas ja savu-lasi), muut lasivaihtoehdot ja erikoismittaiset 4 viikkoa.



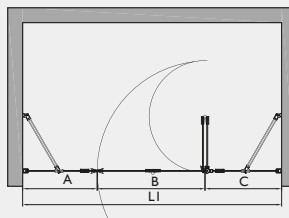
INFINIA 211+215



HINTA VAKIOMITTOIN: 855 €

HINTA ERIKOISMITTOIN: 1055 €

Tuotteiden toimitusaika 2 viikkoa (vakioimittaiset kirkas ja savu-lasi), muut lasivaihtoehdot ja erikoismittaiset 4 viikkoa.



Tilanjakaja kiinteällä seinällä ja kääntyvällä ovela jossa kiinteä osa

TUOTEYHDISTELMÄ

| Tuote | Tuoteavain | Määrä |
|---|-------------|----------------------|
| Kiinteä suihkuseinä | 211 RL MMMM | 1 kpl |
| Kääntyvä suihkuseinä kiinteällä osalla (kiinteä osa) | 214 RL MMMM | 1 kpl |
| Kääntyvä suihkuseinä kiinteällä osalla (kääntyvä osa) | 214 RL NNNN | 1 kpl |
| Magneettivedinpari | 913 RL MMMM | 1 kpl |
| Levennysprofiili (+ 34 mm) | 926 RL MMMM | 1-2 kpl tarvittaessa |

YHDISTELMÄVAIHTOEHDOT

| Rungon väri | R | Lasin väri | L |
|-------------|---|------------|---|
| Valkoinen | 6 | Kirkas | 1 |
| Kiiltävä | 7 | Savu | 2 |
| Harmaa | 8 | Chinchilla | 3 |
| Musta | 9 | Maito | 6 |

| Kiinteä seinä (A) | Säätövara | 211 MMMM | Kääntyvä ovi (B) +Kiinteä seinä (C) | Säätövara | 214 NNNN +MMMM |
|-------------------|-----------|----------|-------------------------------------|-----------|----------------|
| 653 | +20 | 0063 | 696 | +20 | 1030 + 0037 |
| 703 | +20 | 0068 | 746 | +20 | 1035 + 0037 |
| 753 | +20 | 0073 | 796 | +20 | 1040 + 0037 |
| 803 | +20 | 0078 | 846 | +20 | 1045 + 0037 |
| 853 | +20 | 0083 | 896 | +20 | 1050 + 0037 |
| 903 | +20 | 0088 | 946 | +20 | 1055 + 0037 |
| Erikoismitta | +20 | 0000 | Erikoismitta | +20 | 1000 + 0000 |

Tilanjakajaan tarvittavien suihkuseinien tuotenumerot saadaan korvaamalla tuoteavainten kirjaimet R, L ja MMMM taulukossa esitetyillä numeroilla. Kokotaulukossa on esitetty tyyppisimmät vakioimittavaihtoehdot. Myös muita suihkuseinien vakiokokoja voidaan käyttää tilanjakajassa.

Tilanjakaja on asennettavissa aukkoon, jonka leveys (LI) on taulukossa esitettyjen mittojen summa. Mittoja voidaan kasvattaa taulukossa esitettyjen säätövarojen verran. Mahdolliset rakennuksen seinien kaadot voivat pienentää mittojen kasvattamiseen käytettävissä olevaa säätövara. Toinen tai molemmat suihkuseinistä voidaan varustaa levennysprofiililla, levennysprofiili kasvattaa mittaa 34 mm (lisävaruste). Erikoismittaisen tuotteen tapauksessa ilmoita tilattaessa halutut tilanjakajien osien mitat ja korkeus. Vakioimittaisen tuotteen korkeus on 1900.

Tilanjakaja kiinteällä seinällä ja taittuvalla ovela jossa kiinteä osa

TUOTEYHDISTELMÄ

| Tuote | Tuoteavain | Määrä |
|---|-------------|----------------------|
| Kiinteä suihkuseinä | 211 RL MMMM | 1 kpl |
| Taittuva suihkuseinä kiinteällä osalla (kiinteä osa) | 215 RL MMMM | 1 kpl |
| Taittuva suihkuseinä kiinteällä osalla (taittuva osa) | 215 RL NNNN | 1 kpl |
| Magneettivedinpari | 913 RL MMMM | 1 kpl |
| Levennysprofiili (+ 34 mm) | 926 RL MMMM | 1-2 kpl tarvittaessa |

YHDISTELMÄVAIHTOEHDOT

| Rungon väri | R | Lasin väri | L |
|-------------|---|------------|---|
| Valkoinen | 6 | Kirkas | 1 |
| Kiiltävä | 7 | Savu | 2 |
| Harmaa | 8 | Chinchilla | 3 |
| Musta | 9 | Maito | 6 |

| Kiinteä seinä (A) | Säätövara | 211 MMMM | Taittuva ovi (B) +Kiinteä seinä (C) | Säätövara | 215 NNNN +MMMM |
|-------------------|-----------|----------|-------------------------------------|-----------|----------------|
| 653 | +20 | 0063 | 694 | +20 | 1040 + 0027 |
| 703 | +20 | 0068 | 744 | +20 | 1045 + 0027 |
| 753 | +20 | 0073 | 794 | +20 | 1050 + 0027 |
| 803 | +20 | 0078 | 844 | +20 | 1055 + 0027 |
| 853 | +20 | 0083 | 894 | +20 | 1060 + 0027 |
| 903 | +20 | 0088 | 944 | +20 | 1065 + 0027 |
| Erikoismitta | +20 | 0000 | Erikoismitta | +20 | 1000 + 0000 |

Tilanjakajaan tarvittavien suihkuseinien tuotenumerot saadaan korvaamalla tuoteavainten kirjaimet R, L ja MMMM taulukossa esitetyillä numeroilla. Kokotaulukossa on esitetty tyyppisimmät vakioimittavaihtoehdot. Myös muita suihkuseinien vakiokokoja voidaan käyttää tilanjakajassa.

Tilanjakaja on asennettavissa aukkoon, jonka leveys (LI) on taulukossa esitettyjen mittojen summa. Mittoja voidaan kasvattaa taulukossa esitettyjen säätövarojen verran. Mahdolliset rakennuksen seinien kaadot voivat pienentää mittojen kasvattamiseen käytettävissä olevaa säätövara. Toinen tai molemmat suihkuseinistä voidaan varustaa levennysprofiililla, levennysprofiili kasvattaa mittaa 34 mm (lisävaruste). Erikoismittaisen tuotteen tapauksessa ilmoita tilattaessa halutut tilanjakajien osien mitat ja korkeus. Vakioimittaisen tuotteen korkeus on 1900.

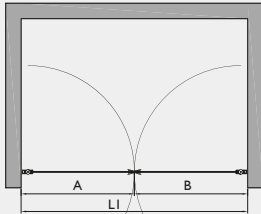
INFINIA 212+212



HINTA VAKIOMITTOIN: 670 €

HINTA ERIKOISMITTOIN: 870 €

Tuotteiden toimitusaika 2 viikkoa (vakiomittaiset kirkas ja savu-lasi), muut lasivaihtoehdot ja erikoismittaiset 4 viikkoa.



Tilanjakaja kääntyvillä pariovilla

TUOTEYHDISTELMÄ

| Tuote | Tuoteavain | Määrä |
|----------------------------|-------------|----------------------|
| Kääntyvä suihkuseinä | 212 RL MMMM | 2 kpl |
| Magneettivedinpari | 913 RL MMMM | 1 kpl |
| Levennysprofiili (+ 34 mm) | 925 RL MMMM | 1-2 kpl tarvittaessa |

YHDISTELMÄVAIHTOEHDOT

| Rungon väri | R | Lasin väri | L |
|-------------|---|------------|---|
| Valkoinen | 6 | Kirkas | 1 |
| Kiiltävä | 7 | Savu | 2 |
| Harmaa | 8 | Chinchilla | 3 |
| Musta | 9 | Maito | 6 |

| Kääntyvä ovi (A) | Säätövara | 212 MMMM | Kääntyvä ovi (B) | Säätövara | 212 MMMM |
|------------------|-----------|----------|------------------|-----------|----------|
| 689 | +15 | 0067 | 689 | +15 | 0067 |
| 739 | +15 | 0072 | 739 | +15 | 0072 |
| 789 | +15 | 0077 | 789 | +15 | 0077 |
| 839 | +15 | 0082 | 839 | +15 | 0082 |
| 889 | +15 | 0087 | 889 | +15 | 0087 |
| 939 | +15 | 0092 | 939 | +15 | 0092 |
| Erikoismitta | +15 | 0000 | Erikoismitta | +15 | 0000 |

Tilanjakajaan tarvittavien suihkuseinien tuotenumerot saadaan korvaamalla tuoteavainten kirjaimet R, L ja MMMM taulukossa esitetyillä numeroilla. Kokotaulukossa on esitetty tyyppisimmät vakiomittavaihtoehdot. Myös muita suihkuseinien vakiokokoja voidaan käyttää tilanjakajassa.

Tilanjakaja on asennettavissa aukkoon, jonka leveys (LI) on taulukossa esitettyjen mittojen summa. Mittoja voidaan kasvattaa taulukossa esitettyjen säätövarojen verran. Mahdolliset rakennuksen seinien kaadot voivat pienentää mittojen kasvattamiseen käytettävissä olevaa säätövaraa. Toinen tai molemmat suihkuseinistä voidaan varustaa levennysprofiililla, levennysprofiili kasvattaa mittaa 34 mm (lisävaruste). Erikoismittaisen tuotteen tapauksessa ilmoita tilaustaessa halutut tilanjakajien osien mitat ja korkeus. Vakiomittaisen tuotteen korkeus on 1900.

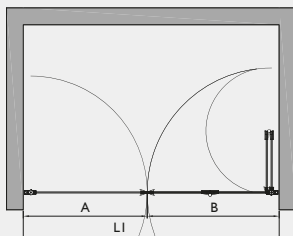
INFINIA 212+213



HINTA VAKIOMITTOIN: 775 €

HINTA ERIKOISMITTOIN: 975 €

Tuotteiden toimitusaika 2 viikkoa (vakiomittaiset kirkas ja savu-lasi), muut lasivaihtoehdot ja erikoismittaiset 4 viikkoa.



Tilanjakaja kääntyvällä ja taittuvalla ovellla

TUOTEYHDISTELMÄ

| Tuote | Tuoteavain | Määrä |
|----------------------------|-------------|----------------------|
| Kääntyvä suihkuseinä | 212 RL MMMM | 1 kpl |
| Taittuva suihkuseinä | 213 RL MMMM | 1 kpl |
| Magneettivedinpari | 913 RL MMMM | 1 kpl |
| Levennysprofiili (+ 34 mm) | 925 RL MMMM | 1-2 kpl tarvittaessa |

YHDISTELMÄVAIHTOEHDOT

| Rungon väri | R | Lasin väri | L |
|-------------|---|------------|---|
| Valkoinen | 6 | Kirkas | 1 |
| Kiiltävä | 7 | Savu | 2 |
| Harmaa | 8 | Chinchilla | 3 |
| Musta | 9 | Maito | 6 |

| Kääntyvä ovi (A) | Säätövara | 212 MMMM | Taittuva ovi (B) | Säätövara | 213 MMMM |
|------------------|-----------|----------|------------------|-----------|----------|
| 689 | +15 | 0067 | 687 | +15 | 0066 |
| 739 | +15 | 0072 | 737 | +15 | 0071 |
| 789 | +15 | 0077 | 787 | +15 | 0076 |
| 839 | +15 | 0082 | 837 | +15 | 0081 |
| 889 | +15 | 0087 | 887 | +15 | 0086 |
| 939 | +15 | 0092 | Erikoismitta | +15 | 0000 |
| Erikoismitta | +15 | 0000 | | | |

Tilanjakajaan tarvittavien suihkuseinien tuotenumerot saadaan korvaamalla tuoteavainten kirjaimet R, L ja MMMM taulukossa esitetyillä numeroilla. Kokotaulukossa on esitetty tyyppisimmät vakiomittavaihtoehdot. Myös muita suihkuseinien vakiokokoja voidaan käyttää tilanjakajassa.

Tilanjakaja on asennettavissa aukkoon, jonka leveys (LI) on taulukossa esitettyjen mittojen summa. Mittoja voidaan kasvattaa taulukossa esitettyjen säätövarojen verran. Mahdolliset rakennuksen seinien kaadot voivat pienentää mittojen kasvattamiseen käytettävissä olevaa säätövaraa. Toinen tai molemmat suihkuseinistä voidaan varustaa levennysprofiililla, levennysprofiili kasvattaa mittaa 34 mm (lisävaruste). Erikoismittaisen tuotteen tapauksessa ilmoita tilaustaessa halutut tilanjakajien osien mitat ja korkeus. Vakiomittaisen tuotteen korkeus on 1900.

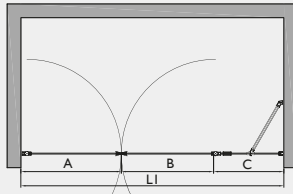
INFINIA 212+214



HINTA VAKIOMITTOIN: 830 €

HINTA ERIKOISMITTOIN: 1030 €

Tuotteiden toimitusaika 2 viikkoa (vakioimittaiset kirkas ja savu-lasi), muut lasivaihtoehdot ja erikoismitat 4 viikkoa.



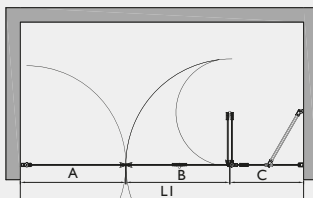
INFINIA 212+215



HINTA VAKIOMITTOIN: 905 €

HINTA ERIKOISMITTOIN: 1105 €

Tuotteiden toimitusaika 2 viikkoa (vakioimittaiset kirkas ja savu-lasi), muut lasivaihtoehdot ja erikoismitat 4 viikkoa.



Tilanjakaja kääntyvillä pariovilla joista toisessa kiinteä osa

TUOTEYHDISTELMÄ

| Tuote | Tuoteavain | Määrä |
|--|-----------------|---------------------|
| Kääntyvä suihkuseinä | 212 RL MMMM | 1 kpl |
| Kääntyvä suihkuseinä kiinteällä osalla (kiinteä osa) | 214 RL MMMM | 1 kpl |
| Kääntyvä suihkuseinä kiinteällä osalla (käänt. osa) | 214 RL NNNN | 1 kpl |
| Magneettivedinpari | 913 RL MMMM | 1 kpl |
| Levennysprofiili (+ 34 mm) | 925/926 RL MMMM | 1-2kpl tarvittaessa |

YHDISTELMÄVAIHTOEHDOT

| Rungon väri | R | Lasin väri | L |
|-------------|---|------------|---|
| Valkoinen | 6 | Kirkas | 1 |
| Kiiltävä | 7 | Savu | 2 |
| Harmaa | 8 | Chinchilla | 3 |
| Musta | 9 | Maito | 6 |

| Kääntyvä ovi (A) | Säätövara | 212 MMMM | Kääntyvä ovi (B) +Kiinteä seinä (C) | Säätövara | 214 NNNN +MMMM |
|------------------|-----------|----------|-------------------------------------|-----------|----------------|
| 689 | +15 | 0067 | 696 | +20 | 1030 + 0037 |
| 739 | +15 | 0072 | 746 | +20 | 1035 + 0037 |
| 789 | +15 | 0077 | 796 | +20 | 1040 + 0037 |
| 839 | +15 | 0082 | 846 | +20 | 1045 + 0037 |
| 889 | +15 | 0087 | 896 | +20 | 1050 + 0037 |
| 939 | +15 | 0092 | 946 | +20 | 1055 + 0037 |
| Erikoismitta | +15 | 0000 | Erikoismitta | +20 | 1000 + 0000 |

Tilanjakajaan tarvittavien suihkuseinien tuotenumerot saadaan korvaamalla tuoteavainten kirjaimet R, L ja MMMM taulukossa esitetyillä numeroilla. Kokotaulukossa on esitetty tyyppisimmät vakioimittavaihtoehdot. Myös muita suihkuseinien vakiokokoja voidaan käyttää tilanjakajassa.

Tilanjakaja on asennettavissa aukkoon, jonka leveys (LI) on taulukossa esitettyjen mittojen summa. Mittoja voidaan kasvattaa taulukossa esitettyjen säätövarojen verran. Mahdolliset rakennuksen seinien kaadot voivat pienentää mittojen kasvattamiseen käytettävissä olevaa säätövara. Toinen tai molemmat suihkuseinistä voidaan varustaa levennysprofiililla, levennysprofiili kasvattaa mittaa 34 mm (lisävaruste). Erikoismitaisen tuotteen tapauksessa ilmoita tilattaessa halutut tilanjakajien osien mitat ja korkeus. Vakioimittaisen tuotteen korkeus on 1900.

Tilanjakaja kääntyvällä ovella ja taittuvalla ovella jossa kiinteä osa

TUOTEYHDISTELMÄ

| Tuote | Tuoteavain | Määrä |
|---|-----------------|---------------------|
| Kääntyvä suihkuseinä | 212 RL MMMMI | kpl |
| Taittuva suihkuseinä kiinteällä osalla (kiinteä osa) | 215 RL MMMM | 1 kpl |
| Taittuva suihkuseinä kiinteällä osalla (taittuva osa) | 215 RL NNNN | 1 kpl |
| Magneettivedinpari | 913 RL MMMM | 1 kpl |
| Levennysprofiili (+ 34 mm) | 925/926 RL MMMM | 1-2kpl tarvittaessa |

YHDISTELMÄVAIHTOEHDOT

| Rungon väri | R | Lasin väri | L |
|-------------|---|------------|---|
| Valkoinen | 6 | Kirkas | 1 |
| Kiiltävä | 7 | Savu | 2 |
| Harmaa | 8 | Chinchilla | 3 |
| Musta | 9 | Maito | 6 |

| Kääntyvä ovi (A) | Säätövara | 212 MMMM | Taittuva ovi (B) +Kiinteä seinä (C) | Säätövara | 215 NNNN +MMMM |
|------------------|-----------|----------|-------------------------------------|-----------|----------------|
| 689 | +15 | 0067 | 694 | +20 | 1040 + 0027 |
| 739 | +15 | 0072 | 744 | +20 | 1045 + 0027 |
| 789 | +15 | 0077 | 794 | +20 | 1050 + 0027 |
| 839 | +15 | 0082 | 844 | +20 | 1055 + 0027 |
| 889 | +15 | 0087 | 894 | +20 | 1060 + 0027 |
| 939 | +15 | 0092 | 944 | +20 | 1065 + 0027 |
| Erikoismitta | +15 | 0000 | Erikoismitta | +20 | 1000 + 0000 |

Tilanjakajaan tarvittavien suihkuseinien tuotenumerot saadaan korvaamalla tuoteavainten kirjaimet R, L ja MMMM taulukossa esitetyillä numeroilla. Kokotaulukossa on esitetty tyyppisimmät vakioimittavaihtoehdot. Myös muita suihkuseinien vakiokokoja voidaan käyttää tilanjakajassa.

Tilanjakaja on asennettavissa aukkoon, jonka leveys (LI) on taulukossa esitettyjen mittojen summa. Mittoja voidaan kasvattaa taulukossa esitettyjen säätövarojen verran. Mahdolliset rakennuksen seinien kaadot voivat pienentää mittojen kasvattamiseen käytettävissä olevaa säätövara. Toinen tai molemmat suihkuseinistä voidaan varustaa levennysprofiililla, levennysprofiili kasvattaa mittaa 34 mm (lisävaruste). Erikoismitaisen tuotteen tapauksessa ilmoita tilattaessa halutut tilanjakajien osien mitat ja korkeus. Vakioimittaisen tuotteen korkeus on 1900.

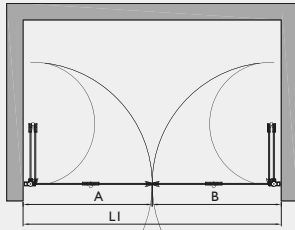
INFINIA 213+213



HINTA VAKIOMITTOIN: 880 €

HINTA ERIKOISMITTOIN: 1080 €

Tuotteiden toimitusaika 2 viikkoa (vakioimittaiset kirkas ja savu-lasi), muut lasivaihtoehdot ja erikoismitat 4 viikkoa.



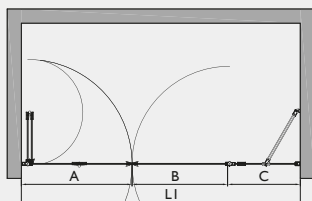
INFINIA 213+214



HINTA VAKIOMITTOIN: 935 €

HINTA ERIKOISMITTOIN: 1135 €

Tuotteiden toimitusaika 2 viikkoa (vakioimittaiset kirkas ja savu-lasi), muut lasivaihtoehdot ja erikoismitat 4 viikkoa.



Tilanjakaja taittuvilla pariovilla

TUOTEYHDISTELMÄ

| Tuote | Tuoteavain | Määrä |
|----------------------------|-------------|----------------------|
| Taittuva suihkuseinä | 213 RL MMMM | 2 kpl |
| Magneettivedinpari | 913 RL MMMM | 1 kpl |
| Levennysprofiili (+ 34 mm) | 925 RL MMMM | 1-2 kpl tarvittaessa |

YHDISTELMÄVAIHTOEHDOT

| Rungon väri | R | Lasin väri | L |
|-------------|---|------------|---|
| Valkoinen | 6 | Kirkas | 1 |
| Kiiltävä | 7 | Savu | 2 |
| Harmaa | 8 | Chinchilla | 3 |
| Musta | 9 | Maito | 6 |

| Taittuva ovi (A) | Säätövara | 213 MMMM | Taittuva ovi (B) | Säätövara | 213 MMMM |
|------------------|-----------|----------|------------------|-----------|----------|
| 687 | +15 | 0066 | 687 | +15 | 0066 |
| 737 | +15 | 0071 | 737 | +15 | 0071 |
| 787 | +15 | 0076 | 787 | +15 | 0076 |
| 837 | +15 | 0081 | 837 | +15 | 0081 |
| 887 | +15 | 0086 | 887 | +15 | 0086 |
| Erikoismitta | +15 | 0000 | Erikoismitta | +15 | 0000 |

Tilanjakajaan tarvittavien suihkuseinien tuotenumerot saadaan korvaamalla tuoteavainten kirjaimet R, L ja MMMM taulukossa esitetyillä numeroilla. Kokotaulukossa on esitetty tyyppisimmät vakioimittavaihtoehdot. Myös muita suihkuseinien vakiokokoja voidaan käyttää tilanjakajassa.

Tilanjakaja on asennettavissa aukkoon, jonka leveys (LI) on taulukossa esitettyjen mittojen summa. Mittoja voidaan kasvattaa taulukossa esitettyjen säätövarojen verran. Mahdolliset rakennuksen seinien kaadot voivat pienentää mittojen kasvattamiseen käytettävissä olevaa säätövara. Toinen tai molemmat suihkuseinistä voidaan varustaa levennysprofiililla, levennysprofiili kasvattaa mittaa 34 mm (lisävaruste). Erikoismitaisen tuotteen tapauksessa ilmoita tilaustaessa halutut tilanjakajien osien mitat ja korkeus. Vakioimittaisen tuotteen korkeus on 1900.

Tilanjakaja taittuvalla ovella ja kääntyvällä ovella jossa kiinteä osa

TUOTEYHDISTELMÄ

| Tuote | Tuoteavain | Määrä |
|--|-----------------|----------------------|
| Taittuva suihkuseinä | 213 RL MMMM | 1 kpl |
| Kääntyvä suihkuseinä kiinteällä osalla (kiinteä osa) | 214 RL MMMM | 1 kpl |
| Kääntyvä suihkuseinä kiinteällä osalla (käänt. osa) | 214 RL NNNN | 1 kpl |
| Magneettivedinpari | 913 RL MMMM | 1 kpl |
| Levennysprofiili (+ 34 mm) | 925/926 RL MMMM | 1-2 kpl tarvittaessa |

YHDISTELMÄVAIHTOEHDOT

| Rungon väri | R | Lasin väri | L |
|-------------|---|------------|---|
| Valkoinen | 6 | Kirkas | 1 |
| Kiiltävä | 7 | Savu | 2 |
| Harmaa | 8 | Chinchilla | 3 |
| Musta | 9 | Maito | 6 |

| Taittuva ovi (A) | Säätövara | 213 MMMM | Kääntyvä ovi (B) +Kiinteä seinä (C) | Säätövara | 214 NNNN +MMMM |
|------------------|-----------|----------|-------------------------------------|-----------|----------------|
| 687 | +15 | 0066 | 696 | +20 | 1030 + 0037 |
| 737 | +15 | 0071 | 746 | +20 | 1035 + 0037 |
| 787 | +15 | 0076 | 796 | +20 | 1040 + 0037 |
| 837 | +15 | 0081 | 846 | +20 | 1045 + 0037 |
| 887 | +15 | 0086 | 896 | +20 | 1050 + 0037 |
| Erikoismitta | +15 | 0000 | 946 | +20 | 1055 + 0037 |
| | | | Erikoismitta | +20 | 1000 + 0000 |

Tilanjakajaan tarvittavien suihkuseinien tuotenumerot saadaan korvaamalla tuoteavainten kirjaimet R, L ja MMMM taulukossa esitetyillä numeroilla. Kokotaulukossa on esitetty tyyppisimmät vakioimittavaihtoehdot. Myös muita suihkuseinien vakiokokoja voidaan käyttää tilanjakajassa.

Tilanjakaja on asennettavissa aukkoon, jonka leveys (LI) on taulukossa esitettyjen mittojen summa. Mittoja voidaan kasvattaa taulukossa esitettyjen säätövarojen verran. Mahdolliset rakennuksen seinien kaadot voivat pienentää mittojen kasvattamiseen käytettävissä olevaa säätövara. Toinen tai molemmat suihkuseinistä voidaan varustaa levennysprofiililla, levennysprofiili kasvattaa mittaa 34 mm (lisävaruste). Erikoismitaisen tuotteen tapauksessa ilmoita tilaustaessa halutut tilanjakajien osien mitat ja korkeus. Vakioimittaisen tuotteen korkeus on 1900.

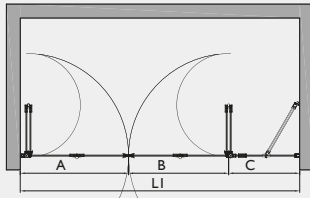
INFINIA 213+215



HINTA VAKIOMITTOIN: 1010 €

HINTA ERIKOISMITTOIN: 1210 €

Tuotteiden toimitusaika 2 viikkoa (vakioimittaiset kirkas ja savu-lasi), muut lasivaihtoehdot ja erikoismitat 4 viikkoa.



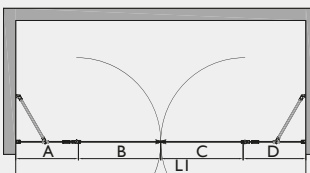
INFINIA 214+214



HINTA VAKIOMITTOIN: 990 €

HINTA ERIKOISMITTOIN: 1190 €

Tuotteiden toimitusaika 2 viikkoa (vakioimittaiset kirkas ja savu-lasi), muut lasivaihtoehdot ja erikoismitat 4 viikkoa.



Tilanjakaja taittuvilla pariovilla joista toisessa kiinteä osa

TUOTEYHDISTELMÄ

| Tuote | Tuoteavain | Määrä |
|---|-----------------|--------------------|
| Taittuva suihkuseinä | 213 RL MMMM | 1 kpl |
| Taittuva suihkuseinä kiinteällä osalla (kiinteä osa) | 215 RL MMMM | 1 kpl |
| Taittuva suihkuseinä kiinteällä osalla (taittuva osa) | 215 RL NNNN | 1 kpl |
| Magneettivedinpari | 913 RL MMMM | 1 kpl |
| Levennysprofiili (+ 34 mm) | 925/926 RL MMMM | 1-2kpltarvittaessa |

YHDISTELMÄVAIHTOEHDOT

| Rungon väri | R | Lasin väri | L |
|-------------|---|------------|---|
| Valkoinen | 6 | Kirkas | 1 |
| Kiiltävä | 7 | Savu | 2 |
| Harmaa | 8 | Chinchilla | 3 |
| Musta | 9 | Maito | 6 |

| Taittuva ovi (A) | Säätövara | 213 MMMM | Taittuva ovi (B) +Kiinteä seinä (C) | Säätövara | 215 NNNN +MMMM |
|------------------|-----------|----------|-------------------------------------|-----------|----------------|
| 687 | +15 | 0066 | 694 | +20 | 1040 + 0027 |
| 737 | +15 | 0071 | 744 | +20 | 1045 + 0027 |
| 787 | +15 | 0076 | 794 | +20 | 1050 + 0027 |
| 837 | +15 | 0081 | 844 | +20 | 1055 + 0027 |
| 887 | +15 | 0086 | 894 | +20 | 1060 + 0027 |
| Erikoismita | +15 | 0000 | 944 | +20 | 1065 + 0027 |
| | | | Erikoismita | +20 | 1000 + 0000 |

Tilanjakajaan tarvittavien suihkuseinien tuotenumerot saadaan korvaamalla tuoteavainten kirjaimet R, L ja MMMM taulukossa esitetyillä numeroilla. Kokotaulukossa on esitetty tyyppisimmät vakioimittaivohtoehdot. Myös muita suihkuseinien vakiokokoja voidaan käyttää tilanjakajassa.

Tilanjakaja on asennettavissa aukkoon, jonka leveys (LI) on taulukossa esitettyjen mittojen summa. Mittoja voidaan kasvattaa taulukossa esitettyjen säätövarojen verran. Mahdolliset rakennuksen seinien kaadot voivat pienentää mittojen kasvattamiseen käytettävissä olevaa säätövara. Toinen tai molemmat suihkuseinistä voidaan varustaa levennysprofiililla, levennysprofiili kasvattaa mittaa 34 mm (lisävaruste). Erikoismitaisen tuotteen tapauksessa ilmoita tilausta halutut tilanjakajien osien mitat ja korkeus. Vakioimittaisen tuotteen korkeus on 1900.

Tilanjakaja kääntyvillä pariovilla joissa kiinteät osat

TUOTEYHDISTELMÄ

| Tuote | Tuoteavain | Määrä |
|---|-------------|----------------------|
| Kääntyvä suihkuseinä kiinteällä osalla (kiinteä osa) | 214 RL MMMM | 2 kpl |
| Kääntyvä suihkuseinä kiinteällä osalla (kääntyvä osa) | 214 RL NNNN | 2 kpl |
| Magneettivedinpari | 913 RL MMMM | 1 kpl |
| Levennysprofiili (+ 34 mm) | 926 RL MMMM | 1-2 kpl tarvittaessa |

YHDISTELMÄVAIHTOEHDOT

| Rungon väri | R | Lasin väri | L |
|-------------|---|------------|---|
| Valkoinen | 6 | Kirkas | 1 |
| Kiiltävä | 7 | Savu | 2 |
| Harmaa | 8 | Chinchilla | 3 |
| Musta | 9 | Maito | 6 |

| Kiinteä seinä (A) +Kääntyvä ovi (B) | Säätövara | 214 MMMM +NNNN | Kääntyvä ovi (C) +Kiinteä seinä (D) | Säätövara | 214 NNNN +MMMM |
|-------------------------------------|-----------|----------------|-------------------------------------|-----------|----------------|
| 696 | +20 | 0037 + 1030 | 696 | +20 | 1030 + 0037 |
| 746 | +20 | 0037 + 1035 | 746 | +20 | 1035 + 0037 |
| 796 | +20 | 0037 + 1040 | 796 | +20 | 1040 + 0037 |
| 846 | +20 | 0037 + 1045 | 846 | +20 | 1045 + 0037 |
| 896 | +20 | 0037 + 1050 | 896 | +20 | 1050 + 0037 |
| 946 | +20 | 0037 + 1055 | 946 | +20 | 1055 + 0037 |
| Erikoismita | +20 | 0000 + 1000 | Erikoismita | +20 | 1000 + 0000 |

Tilanjakajaan tarvittavien suihkuseinien tuotenumerot saadaan korvaamalla tuoteavainten kirjaimet R, L ja MMMM taulukossa esitetyillä numeroilla. Kokotaulukossa on esitetty tyyppisimmät vakioimittaivohtoehdot. Myös muita suihkuseinien vakiokokoja voidaan käyttää tilanjakajassa.

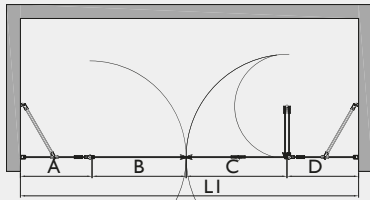
Tilanjakaja on asennettavissa aukkoon, jonka leveys (LI) on taulukossa esitettyjen mittojen summa. Mittoja voidaan kasvattaa taulukossa esitettyjen säätövarojen verran. Mahdolliset rakennuksen seinien kaadot voivat pienentää mittojen kasvattamiseen käytettävissä olevaa säätövara. Toinen tai molemmat suihkuseinistä voidaan varustaa levennysprofiililla, levennysprofiili kasvattaa mittaa 34 mm (lisävaruste). Erikoismitaisen tuotteen tapauksessa ilmoita tilausta halutut tilanjakajien osien mitat ja korkeus. Vakioimittaisen tuotteen korkeus on 1900.

INFINIA 214+215



HINTA VAKIOMITTOIN: 1065 €
HINTA ERIKOISMITTOIN: 1265 €

Tuotteiden toimitusaika 2 viikkoa (vakiomittaiset kirkas ja savu-lasi), muut lasivaihtoehdot ja erikoismittaiset 4 viikkoa.

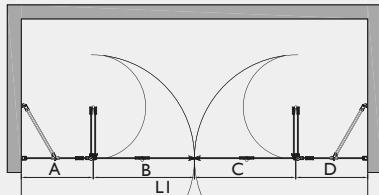


INFINIA 215+215



HINTA VAKIOMITTOIN: 1140 €
HINTA ERIKOISMITTOIN: 1340 €

Tuotteiden toimitusaika 2 viikkoa (vakiomittaiset kirkas ja savu-lasi), muut lasivaihtoehdot ja erikoismittaiset 4 viikkoa.



Tilanjakaja kääntyvällä ja taittuvalla ovela joissa kiinteät osat

TUOTEYHDISTELMÄ

| Tuote | Tuoteavain | Määrä |
|---|-------------|----------------------|
| Kääntyvä suihkuseinä kiinteällä osalla (kiinteä osa) | 214 RL MMMM | 1 kpl |
| Kääntyvä suihkuseinä kiinteällä osalla (kääntyvä osa) | 214 RL NNNN | 1 kpl |
| Taittuva suihkuseinä kiinteällä osalla (kiinteä osa) | 215 RL MMMM | 1 kpl |
| Taittuva suihkuseinä kiinteällä osalla (taittuva osa) | 215 RL NNNN | 1 kpl |
| Magneettivedinpari | 913 RL MMMM | 1 kpl |
| Levennysprofiili (+ 34 mm) | 926 RL MMMM | 1-2 kpl tarvittaessa |

YHDISTELMÄVAIHTOEHDOT

| Rungon väri | R | Lasin väri | L |
|-------------|---|------------|---|
| Valkoinen | 6 | Kirkas | 1 |
| Kiiltävä | 7 | Savu | 2 |
| Harmaa | 8 | Chinchilla | 3 |
| Musta | 9 | Maito | 6 |

| Kiinteä seinä (A) +Kääntyvä ovi (B) | Säätö- vara | 214 MMMM +NNNN | Taittuva ovi (C) +Kiinteä seinä (D) | Säätö- vara | 215 NNNN +MMMM |
|--|----------------|-------------------|--|----------------|-------------------|
| 696 | +20 | 0037 + 1030 | 694 | +20 | 1040 + 0027 |
| 746 | +20 | 0037 + 1035 | 744 | +20 | 1045 + 0027 |
| 796 | +20 | 0037 + 1040 | 794 | +20 | 1050 + 0027 |
| 846 | +20 | 0037 + 1045 | 844 | +20 | 1055 + 0027 |
| 896 | +20 | 0037 + 1050 | 894 | +20 | 1060 + 0027 |
| 946 | +20 | 0037 + 1055 | 944 | +20 | 1065 + 0027 |
| Erikoismitta | +20 | 0000 + 1000 | Erikoismitta | +20 | 1000 + 0000 |

Tilanjakajaan tarvittavien suihkuseinien tuotenumerot saadaan korvaamalla tuoteavainten kirjaimet R, L ja MMMM taulukossa esitetyillä numeroilla. Kokotaulukossa on esitetty tyyppisimmät vakiomittavaihtoehdot. Myös muita suihkuseinien vakiokokoja voidaan käyttää tilanjakajassa.

Tilanjakaja on asennettavissa aukkoon, jonka leveys (LI) on taulukossa esitettyjen mittojen summa. Mittoja voidaan kasvattaa taulukossa esitettyjen säätövarojen verran. Mahdolliset rakennuksen seinien kaadot voivat pienentää mittojen kasvattamiseen käytettävissä olevaa säätövaraa. Toinen tai molemmat suihkuseinistä voidaan varustaa levennysprofiililla, levennysprofiili kasvattaa mittaa 34 mm (lisävaruste). Erikoismittaisen tuotteen tapauksessa ilmoita tilausta halutut tilanjakajien osien mitat ja korkeus. Vakiomittaisen tuotteen korkeus on 1900.

Tilanjakaja taittuvilla pariovilla joissa kiinteät osat

TUOTEYHDISTELMÄ

| Tuote | Tuoteavain | Määrä |
|---|-------------|----------------------|
| Taittuva suihkuseinä kiinteällä osalla (kiinteä osa) | 215 RL MMMM | 2 kpl |
| Taittuva suihkuseinä kiinteällä osalla (taittuva osa) | 215 RL NNNN | 2 kpl |
| Magneettivedinpari | 913 RL MMMM | 1 kpl |
| Levennysprofiili (+ 34 mm) | 926 RL MMMM | 1-2 kpl tarvittaessa |

YHDISTELMÄVAIHTOEHDOT

| Rungon väri | R | Lasin väri | L |
|-------------|---|------------|---|
| Valkoinen | 6 | Kirkas | 1 |
| Kiiltävä | 7 | Savu | 2 |
| Harmaa | 8 | Chinchilla | 3 |
| Musta | 9 | Maito | 6 |

| Kiinteä seinä (A) +Taittuva ovi (B) | Säätö- vara | 215 MMMM +NNNN | Taittuva ovi (C) +Kiinteä seinä (D) | Säätö- vara | 215 NNNN +MMMM |
|--|----------------|-------------------|--|----------------|-------------------|
| 694 | +20 | 0027 + 1040 | 694 | +20 | 1040 + 0027 |
| 744 | +20 | 0027 + 1045 | 744 | +20 | 1045 + 0027 |
| 794 | +20 | 0027 + 1050 | 794 | +20 | 1050 + 0027 |
| 844 | +20 | 0027 + 1055 | 844 | +20 | 1055 + 0027 |
| 894 | +20 | 0027 + 1060 | 894 | +20 | 1060 + 0027 |
| 944 | +20 | 0027 + 1065 | 944 | +20 | 1065 + 0027 |
| Erikoismitta | +20 | 0000 + 1000 | Erikoismitta | +20 | 1000 + 0000 |

Tilanjakajaan tarvittavien suihkuseinien tuotenumerot saadaan korvaamalla tuoteavainten kirjaimet R, L ja MMMM taulukossa esitetyillä numeroilla. Kokotaulukossa on esitetty tyyppisimmät vakiomittavaihtoehdot. Myös muita suihkuseinien vakiokokoja voidaan käyttää tilanjakajassa.

Tilanjakaja on asennettavissa aukkoon, jonka leveys (LI) on taulukossa esitettyjen mittojen summa. Mittoja voidaan kasvattaa taulukossa esitettyjen säätövarojen verran. Mahdolliset rakennuksen seinien kaadot voivat pienentää mittojen kasvattamiseen käytettävissä olevaa säätövaraa. Toinen tai molemmat suihkuseinistä voidaan varustaa levennysprofiililla, levennysprofiili kasvattaa mittaa 34 mm (lisävaruste). Erikoismittaisen tuotteen tapauksessa ilmoita tilausta halutut tilanjakajien osien mitat ja korkeus. Vakiomittaisen tuotteen korkeus on 1900.

FENIC 300 SUIHKUSEINÄT



FENIC 3 I I



Kiinteä suihkuseinä

TUOTEKUVAUS

Kiinteä suihkuseinä suojaa suihkun vieressä olevaa tilaa ja kalusteita vesiroiskeilta. Kiinteä suihkuseinä on tukeva ja sillä voidaan rajata vettä tehokkaasti.

Suihkuseinä kiinnitetään sivusta rakennuksen seinään seinäkiinnitysprofiililla. Lasi tuetaan yläreunasta kulmaan asennettavalla vinotuella. Lasi tuetaan alareunasta lattiaan liimattavalla helalla, jolloin lasin ja lattian väliin jää 25 mm korkea rako. Lasin ja lattian väliin voidaan asentaa tiivistesokkeli (vakiovaruste), jolloin vesi ei pääse kulkemaan lasin alta.

Lasin yläreunaan kiinnitettävä vinotuki voidaan korvata pitkällä, suoraan kulmaan asennettavalla sivutuella (lisävaruste). Sivutukea voidaan käyttää pyyhkeen kuivatuksen tai suihkuverhotankona.

Tuote valmistetaan 6 mm -vahvuisesta karkaistusta turvalasista (EN 12150). Turvalasi voidaan käsitellä tehtaalla Cranith -kalkinestopinnoitteella (lisävaruste). Pinnoitteen avulla lasi pysyy helpommin puhtaana.

Suihkuseinä soveltuu käytettäväksi sellaisenaan tai se voidaan asentaa suihkunurkan sivuksi tai tilanjakajan osaksi toisen Fenic 310 -sarjan tuotteen kanssa. Käyttämällä magneettitiivisteparia (lisävaruste), tuotteet sulkeutuvat tiiviisti toisiaan vasten. Vastakkain asennettavan tilanjakajan tapauksessa tuotteet sovitetaan leveydeltään aukkoon käyttämällä seinäkiinnitysprofiilin säätöä ja tarvittaessa levennysprofiilia (lisävaruste).



30



20



20+34



50+34



2250



6

TUOTEVAIHTOEHDOT

Tuoteavain 311 RL MMMM

Tuotenumero saadaan korvaamalla tuoteavaimen kirjaimet taulukoissa esitetyillä numeroilla. Erikoismittaisen tuotteen tapauksessa ilmoita tilattaessa lisäksi tuotteen leveys (A) ja korkeus. Vakioimittaisen tuotteen korkeus on 2000.

| Rungon väri | R | Lasin väri | L |
|-------------|---|------------|---|
| Valkoinen | 6 | Kirkas | I |
| Kiiltävä | 7 | | |
| Harmaa | 8 | | |
| Musta | 9 | | |

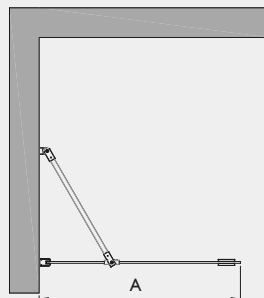
| Leveys suihkuseinä | Leveys suihkunurkan asennusmittana* | Leveys tilanjakajan osana** | MMMM |
|--------------------|-------------------------------------|-----------------------------|------|
| 380 | – | 392 | 0038 |
| 480 | – | 492 | 0048 |
| 580 | – | 592 | 0058 |
| 680 | 705 | 692 | 0068 |
| 780 | 805 | 792 | 0078 |
| 880 | 905 | 892 | 0088 |
| Erikoismitta | – | – | 0000 |

*) = Suihkunurkan asennusmitta kohdassa Fenic suihkunurkkayhdistelmät 310x310

**) = Kiinteän seinän mitta kohdassa Fenic tilanjakajayhdistelmät 310+310

LISÄVARUSTEET

| Varuste | Tuoteavain | Hinta |
|-----------------------------|-------------|-------|
| Cranith -kalkinestopinnoite | 920 RL MMMM | 30 € |
| Levennysprofiili (+34 mm) | 928 RL MMMM | 30 € |
| Magneettitiivistepari | 929 RL MMMM | 20 € |
| Sivutuki vinotuen sijaan | 951 RL MMMM | 0 € |



HINTA VAKIOMITTOIN: 265 €
HINTA ERIKOISMITTOIN: 365 €

Vakioimittaisen tuotteiden toimitusaika 2 viikkoa, erikoimittaisen 4 viikkoa.

FENIC 312



Kääntyvä suihkuseinä

TUOTEKUVAUS

Kääntyvä suihkuseinä suojaa suihkun vieressä olevaa tilaa ja kalusteita vesiroiskeilta. Kun suihku ei ole käytössä suihkuseinä voidaan kääntää rakennuksen seinää vasten.

Suihkuseinä kääntyy molempiin suuntiin 90 astetta ja varustetaan säädettävällä keskityksellä. Keskitys pyrkii palauttamaan suihkuseinän takaisin auki ja kiinni-asentoihin. Suihkuseinä varustetaan kromatusta messingistä valmistetulla läpivetimellä, josta saa hyvän otteen.

Suihkuseinä kiinnitetään rakennuksen seinään seinäkiinnitysprofiililla. Asennuskorkeus on vapaasti valittavissa. Asentamalla tuote lähelle lattiaa ja kiinnittämällä lasin alareunaan laahustiiviste (vakiovaruste) voidaan veden kulkua rajoittaa. Vakiovarusteena toimitettavan laahustiivisteen korkeus on 28 mm. Lisävarusteena on saatavilla 50 mm korkea laahustiiviste suihkutiloihin, joissa lattiakaadot ovat normaalia suuremmat. Tuotteen vedenpitöä voidaan parantaa asentamalla oven alle 10 mm korkea kynnysovaletti (lisävaruste).

Tuote valmistetaan 6 mm -vahvuisesta karkaistusta turvalasista (EN 12150). Turvalasi voidaan käsitellä tehtaalla Cranith -kalkinestopinnoitteella (lisävaruste). Pinnoitteen avulla lasi pysyy helpommin puhtaana.

Suihkuseinä soveltuu käytettäväksi sellaisenaan tai se voidaan asentaa suihkukurkan sivuksi tai tilanjakajan osaksi toisen Fenic 310 -sarjan tuotteen kanssa. Käyttämällä magneettitiivisteparia (lisävaruste), tuotteet sulkeutuvat tiiviisti toisiaan vasten. Vastakkain asennettavan tilanjakajan tapauksessa tuotteet sovitetaan leveydeltään aukkoon käyttämällä seinäkiinnitysprofiilin säätöä ja tarvittaessa levennysprofiilia (lisävaruste). Asennettaessa yksittäinen tuote aukkoon, tuotteen toinen sivu voidaan varustaa sivutiivisteellä (tiiviste asettuu rakennuksen seinää vasten) tai seinämagneetilla (ovi lukittuu rakennuksen seinää vasten).



25



15



15+34



35+34



2250



6

TUOTEVAIHTOEHDOT

Tuoteavain 312 RL MMMM

Tuotenumero saadaan korvaamalla tuoteavaimen kirjaimet taulukoissa esitetyillä numeroilla. Erikoismittaisen tuotteen tapauksessa ilmoita tilattaessa lisäksi tuotteen leveys (A) ja korkeus. Vakioimittaisen tuotteen korkeus on 2000.

| Rungon väri | R | Lasin väri | L |
|-------------|---|------------|---|
| Valkoinen | 6 | Kirkas | I |
| Kiiltävä | 7 | | |
| Harmaa | 8 | | |
| Musta | 9 | | |

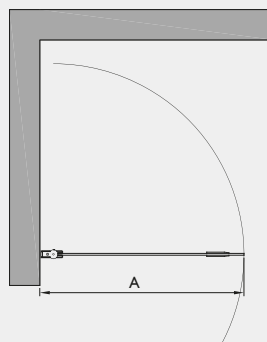
| Leveys suihkuseinänä (A) | Leveys suihkukurkan asennusmittana* | Leveys tilanjakajan osana** | MMMM |
|--------------------------|-------------------------------------|-----------------------------|------|
| 375 | – | 387 | 0038 |
| 475 | – | 487 | 0048 |
| 575 | – | 587 | 0058 |
| 675 | 700 | 687 | 0068 |
| 775 | 800 | 787 | 0078 |
| 875 | 900 | 887 | 0088 |
| Erikoismitta | – | – | 0000 |

*) = Suihkukurkan asennusmitta kohdassa Fenic suihkukurkkayhdistelmät 310x310

**) = Kääntyvän oven mitta kohdassa Fenic tilanjakajayhdistelmät 310+310

LISÄVARUSTEET

| Varuste | Tuoteavain | Hinta |
|---------------------------------|-------------|-------|
| Seinämagneetti | 319 RL MMMM | 50 € |
| Korkea laahustiiviste (1000 mm) | 905 RL MMMM | 30 € |
| Kynnysovaletti (1000 mm) | 906 RL MMMM | 50 € |
| Kynnysovaletti (1000x1000 mm) | 909 RL MMMM | 50 € |
| Sivutiiviste | 916 RL MMMM | 20 € |
| Cranith -kalkinestopinnoite | 920 RL MMMM | 30 € |
| Levennysprofiili (+34 mm) | 927 RL MMMM | 30 € |
| Magneettitiivistepari | 929 RL MMMM | 20 € |



HINTA VAKIOMITTOIN: 315 €
HINTA ERIKOISMITTOIN: 465 €

Vakioimittaisen tuotteiden toimitusaika 2 viikkoa, erikoimittaisen 4 viikkoa.

FENIC 313

Taittuva suihkuseinä



TUOTEKUVAUS

Taittuva suihkuseinä suojaa suihkun vieressä olevaa tilaa ja kalusteita vesiroiskeilta. Kun suihku ei ole käytössä suihkuseinä voidaan taittaa pieneen tilaan rakennuksen seinää vasten suihkutilan sisäpuolelle.

Suihkuseinä kääntyy molempiin suuntiin 90 astetta ja varustetaan säädettävällä keskityksellä. Keskitys pyrkii palauttamaan suihkuseinän takaisin auki ja kiinni -asentoihin. Uloin lasi kääntyy lisäksi 180 astetta sisempään lasiin nähden jolloin lasit taittuvat toisiaan vasten suihkutilan sisäpuolelle. Suihkuseinä varustetaan kromatusta messingistä valmistetulla läpivetimellä, josta saa hyvän otteen.

Suihkuseinä kiinnitetään rakennuksen seinään seinäkiinnitysprofiililla. Asennuskorkeus on vapaasti valittavissa. Asentamalla tuote lähelle lattiaa ja kiinnittämällä lasien alareunoihin laahustiivisteet (vakiovaruste) voidaan veden kulkua rajoittaa. Vakiovarusteena toimitettavan laahustiivisteiden korkeus on 28mm. Lisävarusteena on saatavilla 50mm korkea laahustiiviste suihkutiloihin, joissa lattiakaadot ovat normaalia suuremmat. Tuotteen vedenpitoa voidaan parantaa asentamalla oven alle 10mm korkea kynnyksiprofiili (lisävaruste).

Tuote valmistetaan 6mm -vahvuisesta karkaistusta turvalasista (EN 12150). Turvalasi voidaan käsitellä tehtaalla Cranith -kalkinestopinnoitteella (lisävaruste). Pinnoitteen avulla lasi pysyy helpommin puhtaana.

Suihkuseinä soveltuu käytettäväksi sellaisenaan tai se voidaan asentaa suihkunurkan sivuksi tai tilanjakajan osaksi toisen Fenic 310- sarjan tuotteen kanssa. Käyttämällä magneettitiivisteparia (lisävaruste), tuotteet sulkeutuvat tiiviisti toisiaan vasten. Vastakkain asennettavan tilanjakajan tapauksessa tuotteet sovitetaan leveydeltään aukkoon käyttämällä seinäkiinnitysprofiilin säätöä ja tarvittaessa levennysprofiilia (lisävaruste). Asennettaessa yksittäinen tuote aukkoon, tuotteen toinen sivu voidaan varustaa sivutiivisteellä (tiiviste asettuu rakennuksen seinää vasten) tai seinämagneetilla (ovi lukittuu rakennuksen seinää vasten).

Tuotteessa on käsisyys. Tilattaessa on ilmoitettava, asennetaanko tuote suihkutilan vasemmalle vai oikealle puolelle.



25



15



15+34



35+34



2250



6

TUOTEVAIHTOEHDOT JA HINTA

Tuoteavain 313 RL MMMM

Tuotenumero saadaan korvaamalla tuoteavaimen kirjaimet taulukoissa esitetyillä numeroilla. Erikoismittaisen tuotteen tapauksessa ilmoita tilattaessa lisäksi tuotteen leveys (A) ja korkeus. Vakioismittaisen tuotteen korkeus on 2000.

| Rungon väri | R | Lasin väri | L |
|-------------|---|------------|---|
| Valkoinen | 6 | Kirkas | I |
| Kiiltävä | 7 | | |
| Harmaa | 8 | | |
| Musta | 9 | | |

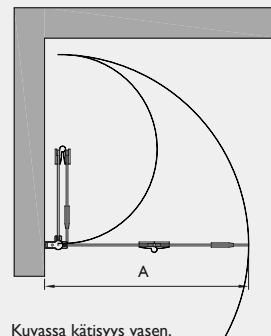
| Leveys suihkuseinä | Leveys suihkunurkan asennusmittana* | Leveys tilanjakajan osana** | MMMM | Kätisyys |
|--------------------|-------------------------------------|-----------------------------|------|-------------|
| 573 | – | 585 | 0057 | Vasen/Oikea |
| 673 | 700 | 685 | 0067 | Vasen/Oikea |
| 773 | 800 | 785 | 0077 | Vasen/Oikea |
| 873 | 900 | 885 | 0087 | Vasen/Oikea |
| Erikoismita | – | – | 0000 | Vasen/Oikea |

*) = Suihkunurkan asennusmitta kohdassa Fenic suihkunurkkayhdistelmät 310x310

***) = Taittuvan oven mitta kohdassa Fenic tilanjakajayhdistelmät 310+310

LISÄVARUSTEET

| Varuste | Tuoteavain | Hinta |
|---------------------------------|-------------|-------|
| Seinämagneetti | 319 RL MMMM | 50 € |
| Korkea laahustiiviste (1000 mm) | 905 RL MMMM | 30 € |
| Kynnyksiprofiili (1000 mm) | 906 RL MMMM | 50 € |
| Kynnyksiprofiili (1000x1000 mm) | 909 RL MMMM | 50 € |
| Sivutiiviste | 916 RL MMMM | 20 € |
| Cranith -kalkinestopinnoite | 920 RL MMMM | 30 € |
| Levennysprofiili (+34 mm) | 927 RL MMMM | 30 € |
| Magneettitiivistepari | 929 RL MMMM | 20 € |



Kuvassa käsisyys vasen.

HINTA VAKIOMITTOIN: 420 €

HINTA ERIKOISMITTOIN: 570 €

Vakioismittaisten tuotteiden toimitusaika 2 viikkoa, erikoismittaisten 4 viikkoa.

FENIC 314



Kääntyvä suihkuseinä kiinteällä osalla

TUOTEKUVAUS


Kiinteästä osasta ja siihen saranoidusta kääntyvästä osasta koostuva suihkuseinä suojaa suihkun vieressä olevaa tilaa ja kalusteita vesiroiskeilta. Kiinteä osa rajaa tehokkaasti vettä ja kun suihku ei ole käytössä kääntyvä osa voidaan kääntää sivuun. Kiinteän ja kääntyvän osan yhdistelmän ansiosta suihkuseinä voidaan mitoittaa ahtaissakin tiloissa niin, ettei kääntyvä osa törmää muihin kalusteisiin.

Suihkuseinän kääntyvä osa kääntyy molempiin suuntiin 90 astetta ja varustetaan säädettävällä keskityksellä. Keskitys pyrkii palauttamaan kääntyvän osan takaisin auki ja kiinni -asentoihin. Suihkuseinä varustetaan kromatusta messingistä valmistetulla läpivetimellä, josta saa hyvän otteen.

Suihkuseinä kiinnitetään sivusta rakennuksen seinään seinäkiinnitysprofiililla. Kiinteä osa tuetaan yläreunasta kulmaan asennettavalla vinoituella ja alareunasta lattiaan liimattavalla helalla. Kiinteän osan lasin ja lattian väliin jää 25 mm korkea rako. Lasin ja lattian väliin voidaan asentaa tiivistesokkeli (vakiovaruste), jolloin vesi ei pääse kulkemaan lasin alta. Kääntyvän osan lasin alareunaan voidaan asentaa laahustiiviste (vakiovaruste), joka rajoittaa veden kulkua. Vakiovarusteena toimitettavan laahustiiviste korkeus on 28 mm. Lisävarusteena on saatavilla 50 mm korkea laahustiiviste suihkutiloihin, joissa lattiakaadot ovat normaalia suuremmat. Tuotteen vedenpitoa voidaan parantaa asentamalla oven alle 10 mm korkea kynnyksiprofiili (lisävaruste).

Tuote valmistetaan 6 mm -vahvuisesta karkaistusta turvalasista (EN 12150). Turvalasi voidaan käsitellä tehtaalla Cranith -kalkinestopinnoitteella (lisävaruste). Pinnoitteen avulla lasi pysyy helpommin puhtaana.

Suihkuseinä soveltuu käytettäväksi sellaisenaan tai se voidaan asentaa suihkunurkan sivuksi tai tilanjakajan osaksi toisen Fenic 310 -sarjan tuotteen kanssa. Käyttämällä magneettitiivisteparia (lisävaruste), tuotteet sulkeutuvat tiiviisti toisiaan vasten. Vastakkain asennettavan tilanjakajan tapauksessa tuotteet sovitetaan leveydeltään aukkoon käyttämällä seinäkiinnitysprofiilin säätöä ja tarvittaessa levenysprofiilia (lisävaruste). Asennettaessa yksittäinen tuote aukkoon, tuotteen toinen sivu voidaan varustaa sivutiivisteellä (tiiviste asettuu rakennuksen seinää vasten) tai seinämagneetilla (ovi lukittuu rakennuksen seinää vasten).



TUOTEVAIHTOEHDOT

Tuotevain 314 RL MMMM (kiinteä osa) + 314 RL NNNN (kääntyvä osa)

Tuotenumero saadaan korvaamalla tuoteavaimen kirjaimet taulukoissa esitetyillä numeroilla. Erikoismittaisen tuotteen tapauksessa ilmoita tilattaessa lisäksi tuotteen kiinteän osan (A) ja kääntyvän osan (B) mitta sekä korkeus. Vakioimittaisen tuotteen korkeus on 2000.

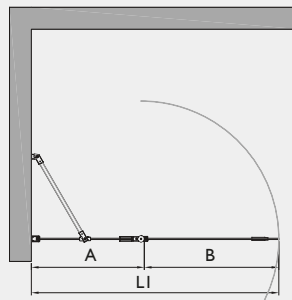
Suihkuseinän kokonaisuutta (LI) saadaan laskemalla yhteen valitut kiinteän (A) ja kääntyvän osan (B) mitat. Suihkunurkan asennusmitta ja mitta tilanjakajan osana on esitetty kuvaston teknisiä lisätietoja -osiossa

| Rungon väri | R | Lasin väri | L |
|-------------|---|------------|---|
| Valkoinen | 6 | Kirkas | I |
| Kiiltävä | 7 | | |
| Harmaa | 8 | | |
| Musta | 9 | | |

LISÄVARUSTEET

| Varuste | Tuotevain | Hinta |
|---------------------------------|-------------|-------|
| Seinämagneetti | 319 RL MMMM | 50 € |
| Korkea laahustiiviste (1000 mm) | 905 RL MMMM | 30 € |
| Kynnyksiprofiili (1000 mm) | 906 RL MMMM | 50 € |
| Kynnyksiprofiili (1000x1000 mm) | 909 RL MMMM | 50 € |
| Sivutiiviste | 916 RL MMMM | 20 € |
| Cranith -kalkinestopinnoite | 920 RL MMMM | 60 € |
| Levenysprofiili (+34 mm) | 928 RL MMMM | 30 € |
| Magneettitiivistepari | 929 RL MMMM | 20 € |

| Kiinteän osan leveys (A) | | Kääntyvän osan leveys (B) | |
|--------------------------|------|---------------------------|------|
| MMMM | NNNN | MMMM | NNNN |
| 417 | 0042 | 315 | 1031 |
| 517 | 0052 | 415 | 1041 |
| 617 | 0062 | 515 | 1051 |
| 717 | 0072 | 615 | 1061 |
| 817 | 0082 | 715 | 1071 |
| 917 | 0092 | Erikoismitta | 1000 |
| Erikoismitta | 0000 | | |



HINTA VAKIOMITTOIN: 475 €
HINTA ERIKOISMITTOIN: 625 €

Vakioimittaisen tuotteiden toimitusaika 2 viikkoa, erikoimittaisen 4 viikkoa.

FENIC 315

Taittuva suihkuseinä kiinteällä osalla



TUOTEVAIHTOEHDOT

Tuoteavain 314 RL MMMM (kiinteä osa) + 315 RL NNNN (taittuva osa)

Tuotenumero saadaan korvaamalla tuoteavaimen kirjaimet taulukoissa esitetyillä numeroilla. Erikoismittaisen tuotteen tapauksessa ilmoita tilattaessa lisäksi tuotteen kiinteän osan (A) ja taittuvan osan (B) mitta sekä korkeus. Vakioimittaisen tuotteen korkeus on 2000.

Suihkuseinän kokonaisuutta (LI) saadaan laskemalla yhteen valitut kiinteän (A) ja taittuvan osan (B) mitat. Suihkunurkan asennusmitta ja mitta tilanjakajan osana on esitetty kuvaston teknisiä lisätietoja -osiossa.

| Rungon väri | R | Lasin väri | L |
|-------------|---|------------|---|
| Valkoinen | 6 | Kirkas | I |
| Kiiltävä | 7 | | |
| Harmaa | 8 | | |
| Musta | 9 | | |

LISÄVARUSTEET

| Varuste | Tuoteavain | Hinta |
|---------------------------------|-------------|-------|
| Seinämagneetti | 319 RL MMMM | 50 € |
| Korkea laahustiiviste (1000 mm) | 905 RL MMMM | 30 € |
| Kynnysprofiili (1000 mm) | 906 RL MMMM | 50 € |
| Kynnysprofiili (1000x1000 mm) | 909 RL MMMM | 50 € |
| Sivutiiviste | 916 RL MMMM | 20 € |
| Cranith -kalkinestopinnoite | 920 RL MMMM | 60 € |
| Levennysprofiili (+34 mm) | 928 RL MMMM | 30 € |
| Magneettitiivistepari | 929 RL MMMM | 20 € |

TUOTEKUVAUS

Kiinteästä osasta ja siihen saranoidusta taittuvasta osasta koostuva suihkuseinä suojaa suihkun vieressä olevaa tilaa ja kalusteita vesiroiskeilta. Kiinteä osa rajaa tehokkaasti vettä ja kun suihku ei ole käytössä taittuva osa voidaan taittaa pienen tilaan rakennuksen seinän suuntaisesti suihkutilan sisäpuolelle. Kiinteän ja taittuvan osan yhdistelmän ansiosta suihkuseinä voidaan mitoittaa ahtaissakin tiloissa niin, ettei taittuva osa törmää muihin kalusteisiin.

Suihkuseinän taittuva osa kääntyy molempiin suuntiin 90 astetta ja varustetaan säädettävällä keskityksellä. Keskitys pyrkii palauttamaan taittuvan osan takaisin auki ja kiinni -asentoihin. Taittuvan osan uloin lasi kääntyy lisäksi 180 astetta taittuvan osan sisempään lasiin nähden jolloin lasit taittuvat toisiaan vasten suihkutilan sisäpuolelle. Suihkuseinä varustetaan kromatusta messingistä valmistetulla läpivetimellä, josta saa hyvän otteen.

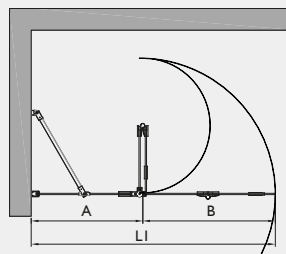
Suihkuseinä kiinnitetään sivusta rakennuksen seinään seinäkiinnitysprofiililla. Kiinteä osa tuetaan yläreunasta kulmaan asennettavalla vinoituella ja alareunasta lattiaan liimattavalla helalla. Kiinteän osan lasin ja lattian väliin jää 25 mm korkea rako. Lasin ja lattian väliin voidaan asentaa tiivistesokkeli (vakiovaruste), jolloin vesi ei pääse kulkemaan lasin alta. Taittuvan osan lasien alareunoihin voidaan asentaa laahustiivisteet (vakiovaruste), jotka rajoittavat veden kulkua. Vakiovarusteena toimitettavan laahustiivisteiden korkeus on 28 mm. Lisävarusteena on saatavilla 50 mm korkea laahustiiviste suihkutiloihin, joissa lattiakaadot ovat normaalia suuremmat. Tuotteen vedenpitävyys voidaan parantaa asentamalla oven alle 10 mm korkea kynnysoikeusprofiili (lisävaruste).

Tuote valmistetaan 6 mm -vahvuisesta karkaistusta turvalasista (EN 12150). Turvalasi voidaan käsitellä tehtaalla Cranith -kalkinestopinnoitteella (lisävaruste). Pinnoitteen avulla lasi pysyy helpommin puhtaana.

Suihkuseinä soveltuu käytettäväksi sellaisenaan tai se voidaan asentaa suihkunurkan sivuksi tai tilanjakajan osaksi toisen Fenic 310 -sarjan tuotteen kanssa. Käyttämällä magneettitiivisteparia (lisävaruste), tuotteet sulkeutuvat tiiviisti toisiaan vasten. Vastakkain asennettavan tilanjakajan tapauksessa tuotteet sovitetaan leveydeltään aukkoon käyttämällä seinäkiinnitysprofiilin säätöä ja tarvittaessa levennysprofiilia (lisävaruste). Asennettaessa yksittäinen tuote aukkoon, tuotteen toinen sivu voidaan varustaa sivutiivisteellä (tiiviste asettuu rakennuksen seinää vasten) tai seinämagneetilla (ovi lukittuu rakennuksen seinää vasten).

Tuotteessa on käsisyys. Tilattaessa on ilmoitettava, asennetaanko tuote suihkutilan vasemmalle vai oikealle puolelle.

| Kiinteän osan | | Taittuvan osan | | Kätisyys |
|---------------|------|----------------|------|-------------|
| leveys (A) | MMMM | leveys (B) | NNNN | |
| 417 | 0042 | 513 | 1051 | Vasen/Oikea |
| 517 | 0052 | 613 | 1061 | Vasen/Oikea |
| 617 | 0062 | 713 | 1071 | Vasen/Oikea |
| 717 | 0072 | 813 | 1081 | Vasen/Oikea |
| 817 | 0082 | Erikoismitta | 1000 | Vasen/Oikea |
| 917 | 0092 | | | |
| Erikoismitta | 0000 | | | |



HINTA VAKIOMITTOIN: 550 €

HINTA ERIKOISMITTOIN: 700 €

Vakioimittaisen tuotteen toimitusaika 2 viikkoa, erikoismittaisen 4 viikkoa.

FENIC 33 I



Suihkuseinä teleskooppeilla


TUOTEKUVAUS

Suihkuseinä suojaa suihkun vieressä olevaa tilaa ja kalusteita vesiroiskeilta. Teleskooppi kiinnitteinen suihkuseinä on helppo asentaa ja sillä voidaan rajata vettä tehokkaasti.

Suihkuseinä kiinnitetään sivusta rakennuksen seinään seinäkiinnitysprofiililla sekä lattian ja katon väliin teleskooppi kiinnityksellä (huonekorkeus max 2500mm). Tällöin lasin asennuskorkeus voidaan säätää tilankäyttötarpeen mukaan. Alateleskooppi on varustettu nivelsäätöjalalla lattiakaatojen varalta. Lasin ja lattian väliin voidaan asentaa tiivistesokkeli (vakiovaruste), jolloin vesi ei pääse kulkemaan lasin alta.

Tuote valmistetaan 6 mm -vahvuisesta karkaistusta turvalasista (EN 12150). Turvalasi voidaan käsitellä tehtaalla Cranith -kalkinestopinnoitteella (lisävaruste). Pinnoitteen avulla lasi pysyy helpommin puhtaana.

Tuotteeseen on lisävarusteena saatavilla suihkuseinän ja rakennuksen seinän väliin kiinnitettävät verhokisko ja verhokaari (sisältää koukut ja kannattimet). Tuote voidaan esim. pintavesiputkien läpivientä varten varustaa levennysprofiililla, joka kasvattaa tuotteen leveyttä 34 mm.



TUOTEVAIHTOEHDOT JA HINTA

Tuoteavain 33 I RL MMMM

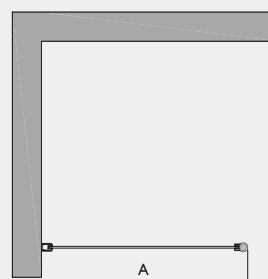
Tuotenumero saadaan korvaamalla tuoteavaimen kirjaimet taulukoissa esitetyillä numeroilla. Erikoismittaisen tuotteen tapauksessa ilmoita tilattaessa lisäksi tuotteen leveys (A) ja korkeus. Vakioimittaisen tuotteen korkeus on 2000.

| Rungon väri | R | Lasin väri | L |
|-------------|---|------------|---|
| Valkoinen | 6 | Kirkas | I |
| Kiiltävä | 7 | | |
| Harmaa | 8 | | |
| Musta | 9 | | |

| Leveys suihkuseinänä (A) | MMMM |
|--------------------------|------|
| 410 | 0041 |
| 510 | 0051 |
| 610 | 0061 |
| 710 | 0071 |
| 810 | 0081 |
| 910 | 0091 |
| Erikoismitta | 0000 |

LISÄVARUSTEET

| Varuste | Tuoteavain | Hinta |
|-------------------------------|-------------|-------|
| Cranith -kalkinestopinnoite | 920 RL MMMM | 30 € |
| Levennysprofiili (+34 mm) | 928 RL MMMM | 30 € |
| Suihkuverhokisko (1000 mm) | 952 RL MMMM | 25 € |
| Suihkuverhokaari (900x900 mm) | 953 RL MMMM | 40 € |



HINTA VAKIOMITTOIN: 210 €
HINTA ERIKOISMITTOIN: 260 €

Vakioimittaisen tuotteiden toimitusaika 2 viikkoa, erikoimittaisen 4 viikkoa.

FENIC 310x310 SUIHKUNURKKAYHDISTELMÄT



FENIC 3 I | x3 I 2

Suihkunurkka kiinteällä seinällä ja kääntyvällä ovella

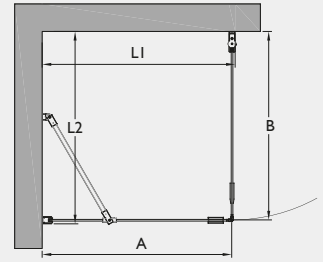


TUOTEYHDISTELMÄ

| Tuote | Tuoteavain | Määrä |
|-----------------------|---------------|-------|
| Kiinteä suihkuseinä | 3 I 1 RL MMMM | 1 kpl |
| Kääntyvä suihkuseinä | 3 I 2 RL MMMM | 1 kpl |
| Magneettitiivistepari | 929 RL MMMM | 1 kpl |

YHDISTELMÄVAIHTOEHDOT

| Rungon väri | R | Lasin väri | L |
|-------------|---|------------|---|
| Valkoinen | 6 | Kirkas | 1 |
| Kiiltävä | 7 | | |
| Harmaa | 8 | | |
| Musta | 9 | | |



| Kiinteä seinä (A) | Asennusmitta (L1) | 3 I 1 MMMM | Kääntyvä ovi (B) | Asennusmitta (L2) | 3 I 2 MMMM |
|-------------------|-------------------|------------|------------------|-------------------|------------|
| 695 | 705 | 0068 | 690 | 700 | 0068 |
| 795 | 805 | 0078 | 790 | 800 | 0078 |
| 895 | 905 | 0088 | 890 | 900 | 0088 |
| – | Erikoismitta | 0000 | – | Erikoismitta | 0000 |

Suihkunurkkaan tarvittavien suihkuseinien tuotenumerot saadaan korvaamalla tuoteavainten kirjaimet R, L ja MMMM taulukossa esitetyillä numeroilla. Kokotaulukossa on esitetty tyypillisimmät vakiomittavaihtoehdot. Myös muita suihkuseinien vakiokokoja voidaan käyttää suihkunurkassa.

Asennusmitalla tarkoitetaan seinäkiinnitysprofiilin uloimman reunan etäisyyttä suihkutilan sisäkulmasta. Erikoismittaisen tuotteen tapauksessa ilmoita tilattaessa halutut asennusmitat ja korkeus. Vakiomittaisen tuotteen korkeus on 2000.

HINTA VAKIOMITTOIN: 600 €

HINTA ERIKOISMITTOIN: 850 €

Vakiomittaisen tuotteen toimitusaika 2 viikkoa, erikoismittaisen 4 viikkoa.

FENIC 3 I | x3 I 3

Suihkunurkka kiinteällä seinällä ja taittuvalla ovella

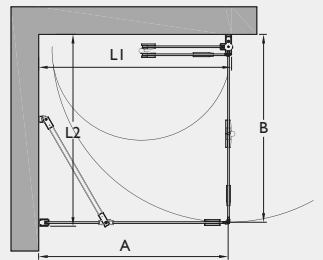


TUOTEYHDISTELMÄ

| Tuote | Tuoteavain | Määrä |
|-----------------------|---------------|-------|
| Kiinteä suihkuseinä | 3 I 1 RL MMMM | 1 kpl |
| Taittuva suihkuseinä | 3 I 3 RL MMMM | 1 kpl |
| Magneettitiivistepari | 929 RL MMMM | 1 kpl |

YHDISTELMÄVAIHTOEHDOT

| Rungon väri | R | Lasin väri | L |
|-------------|---|------------|---|
| Valkoinen | 6 | Kirkas | 1 |
| Kiiltävä | 7 | | |
| Harmaa | 8 | | |
| Musta | 9 | | |



| Kiinteä seinä (A) | Asennusmitta (L1) | 3 I 1 MMMM | Taittuva ovi (B) | Asennusmitta (L2) | 3 I 3 MMMM |
|-------------------|-------------------|------------|------------------|-------------------|------------|
| 695 | 705 | 0068 | 690 | 700 | 0067 |
| 795 | 805 | 0078 | 790 | 800 | 0077 |
| 895 | 905 | 0088 | 890 | 900 | 0087 |
| – | Erikoismitta | 0000 | – | Erikoismitta | 0000 |

Suihkunurkkaan tarvittavien suihkuseinien tuotenumerot saadaan korvaamalla tuoteavainten kirjaimet R, L ja MMMM taulukossa esitetyillä numeroilla. Kokotaulukossa on esitetty tyypillisimmät vakiomittavaihtoehdot. Myös muita suihkuseinien vakiokokoja voidaan käyttää suihkunurkassa.

Asennusmitalla tarkoitetaan seinäkiinnitysprofiilin uloimman reunan etäisyyttä suihkutilan sisäkulmasta. Erikoismittaisen tuotteen tapauksessa ilmoita tilattaessa halutut asennusmitat ja korkeus. Vakiomittaisen tuotteen korkeus on 2000.

HINTA VAKIOMITTOIN: 705 €

HINTA ERIKOISMITTOIN: 955 €

Vakiomittaisen tuotteen toimitusaika 2 viikkoa, erikoismittaisen 4 viikkoa.

FENIC 311x314

Suihkunurkka kiinteällä seinällä ja kääntyvällä ovella jossa kiinteä osa



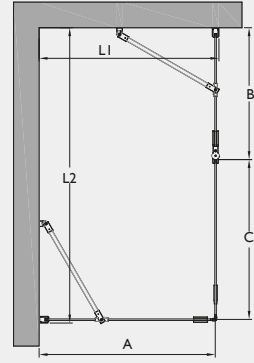
TUOTEYHDISTELMÄ

| Tuote | Tuoteavain | Määrä |
|---|-------------|-------|
| Kiinteä suihkuseinä | 311 RL MMMM | 1 kpl |
| Kääntyvä suihkuseinä kiinteällä osalla (kiinteä osa) | 314 RL MMMM | 1 kpl |
| Kääntyvä suihkuseinä kiinteällä osalla (kääntyvä osa) | 314 RL NNNN | 1 kpl |
| Magneettitiivistepari | 929 RL MMMM | 1 kpl |

YHDISTELMÄVAIHTOEHDOT

| Rungon väri | R | Lasin väri | L |
|-------------|---|------------|---|
| Valkoinen | 6 | Kirkas | I |
| Kiiltävä | 7 | | |
| Harmaa | 8 | | |
| Musta | 9 | | |

| Kiinteä seinä (A) | Asennusmitta (L1) | 311 MMMM | Kiinteä seinä (B) +Kääntyvä ovi (C) | Asennusmitta (L2) | 314 MMMM +NNNN |
|-------------------|-------------------|----------|-------------------------------------|-------------------|----------------|
| 695 | 705 | 0068 | 745 | 755 | 0042 + 1031 |
| 795 | 805 | 0078 | 845 | 855 | 0042 + 1041 |
| 895 | 905 | 0088 | 945 | 955 | 0042 + 1051 |
| – | Erikoismita | 0000 | – | Erikoismita | 0000 + 1000 |



HINTA VAKIOMITTOIN: 760 €

HINTA ERIKOISMITTOIN: 1010 €

Vakiomittaisten tuotteiden toimitusaika 2 viikkoa, erikoismitaisten 4 viikkoa.

Suihkunurkkaan tarvittavien suihkuseinien tuotenumerot saadaan korvaamalla tuoteavainten kirjaimet R, L ja MMMM taulukossa esitetyillä numeroilla. Kokotaulukossa on esitetty tyypillisimmät vakiomittavaihtoehdot. Myös muita suihkuseinien vakiokokoja voidaan käyttää suihkunurkassa.

Asennusmitalla tarkoitetaan seinäkiinnitysprofiilin uloimman reunan etäisyyttä suihkutilan sisäkulmasta. Erikoismitaisen tuotteen tapauksessa ilmoita tilattaessa halutut asennusmitat ja korkeus. Vakiomittaisen tuotteen korkeus on 2000.

FENIC 311x315

Suihkunurkka kiinteällä seinällä ja taittuvalla ovella jossa kiinteä osa



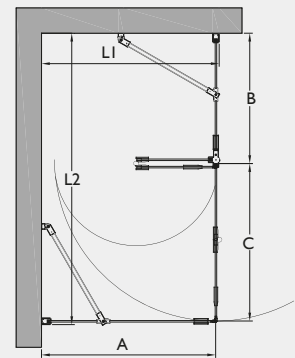
TUOTEYHDISTELMÄ

| Tuote | Tuoteavain | Määrä |
|---|-------------|-------|
| Kiinteä suihkuseinä | 311 RL MMMM | 1 kpl |
| Kääntyvä suihkuseinä kiinteällä osalla (kiinteä osa) | 315 RL MMMM | 1 kpl |
| Kääntyvä suihkuseinä kiinteällä osalla (taittuva osa) | 315 RL NNNN | 1 kpl |
| Magneettitiivistepari | 929 RL MMMM | 1 kpl |

YHDISTELMÄVAIHTOEHDOT

| Rungon väri | R | Lasin väri | L |
|-------------|---|------------|---|
| Valkoinen | 6 | Kirkas | I |
| Kiiltävä | 7 | | |
| Harmaa | 8 | | |
| Musta | 9 | | |

| Kiinteä seinä (A) | Asennusmitta (L1) | 311 MMMM | Kiinteä seinä (B) +Taittuva ovi (C) | Asennusmitta (L2) | 315 MMMM +NNNN |
|-------------------|-------------------|----------|-------------------------------------|-------------------|----------------|
| 695 | 705 | 0068 | 945 | 955 | 0042 + 1051 |
| 795 | 805 | 0078 | 1045 | 1055 | 0042 + 1061 |
| 895 | 905 | 0088 | 1145 | 1155 | 0042 + 1071 |
| – | Erikoismita | 0000 | – | Erikoismita | 0000 + 1000 |



HINTA VAKIOMITTOIN: 835 €

HINTA ERIKOISMITTOIN: 1085 €

Vakiomittaisten tuotteiden toimitusaika 2 viikkoa, erikoismitaisten 4 viikkoa.

Suihkunurkkaan tarvittavien suihkuseinien tuotenumerot saadaan korvaamalla tuoteavainten kirjaimet R, L ja MMMM taulukossa esitetyillä numeroilla. Kokotaulukossa on esitetty tyypillisimmät vakiomittavaihtoehdot. Myös muita suihkuseinien vakiokokoja voidaan käyttää suihkunurkassa.

Asennusmitalla tarkoitetaan seinäkiinnitysprofiilin uloimman reunan etäisyyttä suihkutilan sisäkulmasta. Erikoismitaisen tuotteen tapauksessa ilmoita tilattaessa halutut asennusmitat ja korkeus. Vakiomittaisen tuotteen korkeus on 2000.

FENIC 312x312

Suihkunurkka kääntyvillä ovilla

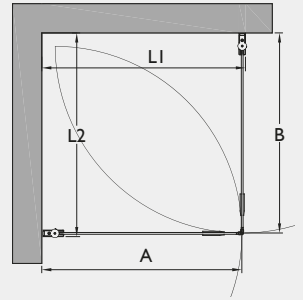


TUOTEYHDISTELMÄ

| Tuote | Tuoteavain | Määrä |
|-----------------------|-------------|-------|
| Kääntyvä suihkuseinä | 312 RL MMMM | 2 kpl |
| Magneettitiivistepari | 929 RL MMMM | 1 kpl |

YHDISTELMÄVAIHTOEHDOT

| Rungon väri | R | Lasin väri | L |
|-------------|---|------------|---|
| Valkoinen | 6 | Kirkas | I |
| Kiiltävä | 7 | | |
| Harmaa | 8 | | |
| Musta | 9 | | |



| Kääntyvä ovi (A) | Asennusmitta (L1) | 312 MMMM | Kääntyvä ovi (B) | Asennusmitta (L2) | 312 MMMM |
|------------------|-------------------|----------|------------------|-------------------|----------|
| 690 | 700 | 0068 | 690 | 700 | 0068 |
| 790 | 800 | 0078 | 790 | 800 | 0078 |
| 890 | 900 | 0088 | 890 | 900 | 0088 |
| – | Erikoismita | 0000 | – | Erikoismita | 0000 |

Suihkunurkkaan tarvittavien suihkuseinien tuotenumerot saadaan korvaamalla tuoteavainten kirjaimet R, L ja MMMM taulukossa esitetyillä numeroilla. Kokotaulukossa on esitetty tyypillisimmät vakiomittavaihtoehdot. Myös muita suihkuseinien vakiokokoja voidaan käyttää suihkunurkassa.

Asennusmitalla tarkoitetaan seinäkiinnitysprofiilin uloimman reunan etäisyyttä suihkutilan sisäkulmasta. Erikoismitaisen tuotteen tapauksessa ilmoita tilattaessa halutut asennusmitat ja korkeus. Vakiomittaisen tuotteen korkeus on 2000.

HINTA VAKIOMITTOIN: 650 €

HINTA ERIKOISMITTOIN: 950 €

Vakiomittaisen tuotteiden toimitusaika 2 viikkoa, erikoismitaisten 4 viikkoa.

FENIC 312x313

Suihkunurkka kääntyvällä ja taittuvalla ovella

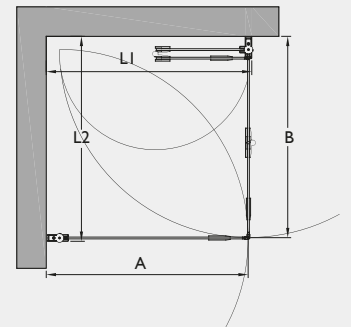


TUOTEYHDISTELMÄ

| Tuote | Tuoteavain | Määrä |
|-----------------------|-------------|-------|
| Kääntyvä suihkuseinä | 312 RL MMMM | 1 kpl |
| Taittuva suihkuseinä | 313 RL MMMM | 1 kpl |
| Magneettitiivistepari | 929 RL MMMM | 1 kpl |

YHDISTELMÄVAIHTOEHDOT

| Rungon väri | R | Lasin väri | L |
|-------------|---|------------|---|
| Valkoinen | 6 | Kirkas | I |
| Kiiltävä | 7 | | |
| Harmaa | 8 | | |
| Musta | 9 | | |



| Kääntyvä ovi (A) | Asennusmitta (L1) | 312 MMMM | Taittuva ovi (B) | Asennusmitta (L2) | 313 MMMM |
|------------------|-------------------|----------|------------------|-------------------|----------|
| 690 | 700 | 0068 | 690 | 700 | 0067 |
| 790 | 800 | 0078 | 790 | 800 | 0077 |
| 890 | 900 | 0088 | 890 | 900 | 0087 |
| – | Erikoismita | 0000 | – | Erikoismita | 0000 |

Suihkunurkkaan tarvittavien suihkuseinien tuotenumerot saadaan korvaamalla tuoteavainten kirjaimet R, L ja MMMM taulukossa esitetyillä numeroilla. Kokotaulukossa on esitetty tyypillisimmät vakiomittavaihtoehdot. Myös muita suihkuseinien vakiokokoja voidaan käyttää suihkunurkassa.

Asennusmitalla tarkoitetaan seinäkiinnitysprofiilin uloimman reunan etäisyyttä suihkutilan sisäkulmasta. Erikoismitaisen tuotteen tapauksessa ilmoita tilattaessa halutut asennusmitat ja korkeus. Vakiomittaisen tuotteen korkeus on 2000.

HINTA VAKIOMITTOIN: 755 €

HINTA ERIKOISMITTOIN: 1055 €

Vakiomittaisen tuotteiden toimitusaika 2 viikkoa, erikoismitaisten 4 viikkoa.

FENIC 312x314

Suihkunurkka kääntyvillä ovilla
joista toisessa kiinteä osa



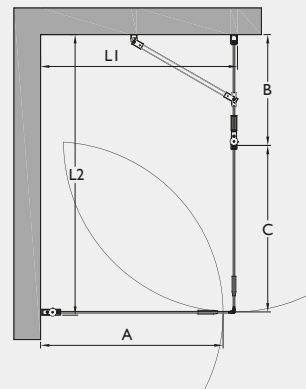
TUOTEYHDISTELMÄ

| Tuote | Tuoteavain | Määrä |
|--|-------------|-------|
| Kääntyvä suihkuseinä | 312 RL MMMM | 1 kpl |
| Kääntyvä suihkuseinä kiinteällä osalla (kiinteä osa) | 314 RL MMMM | 1 kpl |
| Kääntyvä suihkuseinä kiinteällä osalla (kääntyvä osa) | 314 RL NNNN | 1 kpl |
| Magneettitiivistepari | 929 RL MMMM | 1 kpl |

YHDISTELMÄVAIHTOEHDOT

| Rungon väri | R | Lasin väri | L |
|-------------|---|------------|---|
| Valkoinen | 6 | Kirkas | I |
| Kiiltävä | 7 | | |
| Harmaa | 8 | | |
| Musta | 9 | | |

| Kääntyvä ovi (A) | Asennusmitta (L1) | 312 MMMM | Kiinteä seinä (B) +Kääntyvä ovi (C) | Asennusmitta (L2) | 314 MMMM +NNNN |
|------------------|-------------------|----------|--|-------------------|-------------------|
| 690 | 700 | 0068 | 745 | 755 | 0042 + 1031 |
| 790 | 800 | 0078 | 845 | 855 | 0042 + 1041 |
| 890 | 900 | 0088 | 945 | 955 | 0042 + 1051 |
| – | Erikoismita | 0000 | – | Erikoismita | 0000 + 1000 |



HINTA VAKIOMITTOIN: 810 €

HINTA ERIKOISMITTOIN: 1110 €

Vakiomittaisten tuotteiden toimitusaika 2 viikkoa,
erikoismittoisten 4 viikkoa.

Suihkunurkkaan tarvittavien suihkuseinien tuotenumerot saadaan korvaamalla tuoteavainten kirjaimet R, L ja MMMM taulukossa esitetyillä numeroilla. Kokotaulukossa on esitetty tyypillisimmät vakiomittavaihtoehdot. Myös muita suihkuseinien vakiokokoja voidaan käyttää suihkunurkassa.

Asennusmitalla tarkoitetaan seinäkiinnitysprofiilin uloimman reunan etäisyyttä suihkutilan sisäkulmasta. Erikoismittaisen tuotteen tapauksessa ilmoita tilattaessa halutut asennusmitat ja korkeus. Vakiomittaisen tuotteen korkeus on 2000.

FENIC 312x315

Suihkunurkka kääntyvällä ovella ja
taivuttavalla ovella jossa kiinteä osa



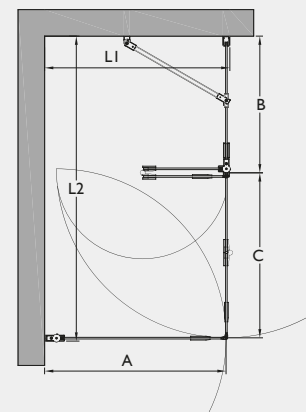
TUOTEYHDISTELMÄ

| Tuote | Tuoteavain | Määrä |
|--|-------------|-------|
| Kääntyvä suihkuseinä | 312 RL MMMM | 1 kpl |
| Kääntyvä suihkuseinä kiinteällä osalla (kiinteä osa) | 315 RL MMMM | 1 kpl |
| Kääntyvä suihkuseinä kiinteällä osalla (taivuttava osa) | 315 RL NNNN | 1 kpl |
| Magneettitiivistepari | 929 RL MMMM | 1 kpl |

YHDISTELMÄVAIHTOEHDOT

| Rungon väri | R | Lasin väri | L |
|-------------|---|------------|---|
| Valkoinen | 6 | Kirkas | I |
| Kiiltävä | 7 | | |
| Harmaa | 8 | | |
| Musta | 9 | | |

| Kääntyvä ovi (A) | Asennusmitta (L1) | 312 MMMM | Kiinteä seinä (B) +Taivuttava ovi (C) | Asennusmitta (L2) | 315 MMMM +NNNN |
|------------------|-------------------|----------|--|-------------------|-------------------|
| 690 | 700 | 0068 | 945 | 955 | 0042 + 1051 |
| 790 | 800 | 0078 | 1045 | 1055 | 0042 + 1061 |
| 890 | 900 | 0088 | 1145 | 1155 | 0042 + 1071 |
| – | Erikoismita | 0000 | – | Erikoismita | 0000 + 1000 |



HINTA VAKIOMITTOIN: 885 €

HINTA ERIKOISMITTOIN: 1185 €

Vakiomittaisten tuotteiden toimitusaika 2 viikkoa,
erikoismittoisten 4 viikkoa.

Suihkunurkkaan tarvittavien suihkuseinien tuotenumerot saadaan korvaamalla tuoteavainten kirjaimet R, L ja MMMM taulukossa esitetyillä numeroilla. Kokotaulukossa on esitetty tyypillisimmät vakiomittavaihtoehdot. Myös muita suihkuseinien vakiokokoja voidaan käyttää suihkunurkassa.

Asennusmitalla tarkoitetaan seinäkiinnitysprofiilin uloimman reunan etäisyyttä suihkutilan sisäkulmasta. Erikoismittaisen tuotteen tapauksessa ilmoita tilattaessa halutut asennusmitat ja korkeus. Vakiomittaisen tuotteen korkeus on 2000.

FENIC 313x313

Suihkunurkka taittuvilla ovilla

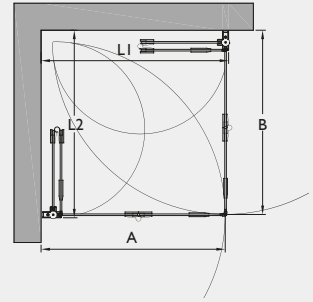


TUOTEYHDISTELMÄ

| Tuote | Tuoteavain | Määrä |
|-----------------------|-------------|-------|
| Taittuva suihkuseinä | 313 RL MMMM | 2 kpl |
| Magneettitiivistepari | 929 RL MMMM | 1 kpl |

YHDISTELMÄVAIHTOEHDOT

| Rungon väri | R | Lasin väri | L |
|-------------|---|------------|---|
| Valkoinen | 6 | Kirkas | I |
| Kiiltävä | 7 | | |
| Harmaa | 8 | | |
| Musta | 9 | | |



| Taittuva ovi (A) | Asennusmitta (L1) | 313 MMMM | Taittuva ovi (B) | Asennusmitta (L2) | 313 MMMM |
|------------------|-------------------|----------|------------------|-------------------|----------|
| 690 | 700 | 0067 | 690 | 700 | 0067 |
| 790 | 800 | 0077 | 790 | 800 | 0077 |
| 890 | 900 | 0087 | 890 | 900 | 0087 |
| – | Erikoismitta | 0000 | – | Erikoismitta | 0000 |

Suihkunurkkaan tarvittavien suihkuseinien tuotenumerot saadaan korvaamalla tuoteavainten kirjaimet R, L ja MMMM taulukossa esitetyillä numeroilla. Kokotaulukossa on esitetty tyypillisimmät vakioimittavaihtoehdot. Myös muita suihkuseinien vakiokokoja voidaan käyttää suihkunurkassa.

Asennusmitalla tarkoitetaan seinäkiinnitysprofiilin uloimman reunan etäisyyttä suihkutilan sisäkulmasta. Erikoismittaisen tuotteen tapauksessa ilmoita tilattaessa halutut asennusmitat ja korkeus. Vakioimittaisen tuotteen korkeus on 2000.

HINTA VAKIOMITTOIN: 860 €

HINTA ERIKOISMITTOIN: 1160 €

Vakioimittaisen tuotteen toimitusaika 2 viikkoa, erikoimittaisen 4 viikkoa.

FENIC 313x314

Suihkunurkka taittuvilla ovella ja kääntyvällä ovella jossa kiinteä osa

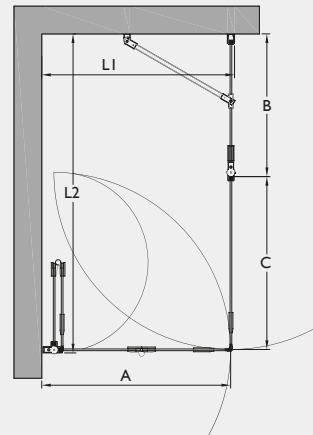


TUOTEYHDISTELMÄ

| Tuote | Tuoteavain | Määrä |
|---|-------------|-------|
| Taittuva suihkuseinä | 313 RL MMMM | 1 kpl |
| Kääntyvä suihkuseinä kiinteällä osalla (kiinteä osa) | 314 RL MMMM | 1 kpl |
| Kääntyvä suihkuseinä kiinteällä osalla (kääntyvä osa) | 314 RL NNNN | 1 kpl |
| Magneettitiivistepari | 929 RL MMMM | 1 kpl |

YHDISTELMÄVAIHTOEHDOT

| Rungon väri | R | Lasin väri | L |
|-------------|---|------------|---|
| Valkoinen | 6 | Kirkas | I |
| Kiiltävä | 7 | | |
| Harmaa | 8 | | |
| Musta | 9 | | |



| Taittuva ovi (A) | Asennusmitta (L1) | 313 MMMM | Kiinteä seinä (B) +Kääntyvä ovi (C) | Asennusmitta (L2) | 314 MMMM +NNNN |
|------------------|-------------------|----------|-------------------------------------|-------------------|----------------|
| 690 | 700 | 0067 | 745 | 755 | 0042 + 1031 |
| 790 | 800 | 0077 | 845 | 855 | 0042 + 1041 |
| 890 | 900 | 0087 | 945 | 955 | 0042 + 1051 |
| – | Erikoismitta | 0000 | – | Erikoismitta | 0000 + 1000 |

Suihkunurkkaan tarvittavien suihkuseinien tuotenumerot saadaan korvaamalla tuoteavainten kirjaimet R, L ja MMMM taulukossa esitetyillä numeroilla. Kokotaulukossa on esitetty tyypillisimmät vakioimittavaihtoehdot. Myös muita suihkuseinien vakiokokoja voidaan käyttää suihkunurkassa.

Asennusmitalla tarkoitetaan seinäkiinnitysprofiilin uloimman reunan etäisyyttä suihkutilan sisäkulmasta. Erikoimittaisen tuotteen tapauksessa ilmoita tilattaessa halutut asennusmitat ja korkeus. Vakioimittaisen tuotteen korkeus on 2000.

HINTA VAKIOMITTOIN: 915 €

HINTA ERIKOISMITTOIN: 1215 €

Vakioimittaisen tuotteen toimitusaika 2 viikkoa, erikoimittaisen 4 viikkoa.

FENIC 313x315

Suihkunurkka taittuvilla ovilla joista toisessa kiinteä osa



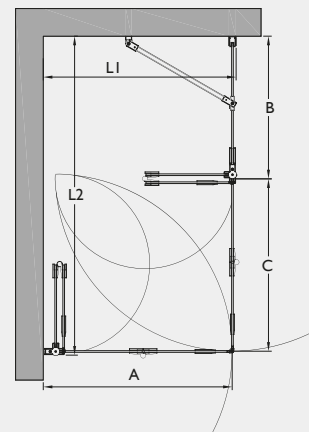
TUOTEYHDISTELMÄ

| Tuote | Tuoteavain | Määrä |
|---|-------------|-------|
| Taittuva suihkuseinä | 313 RL MMMM | 1 kpl |
| Kääntyvä suihkuseinä kiinteällä osalla (kiinteä osa) | 315 RL MMMM | 1 kpl |
| Kääntyvä suihkuseinä kiinteällä osalla (taittuva osa) | 315 RL NNNN | 1 kp |
| Magneettivedinpari | 929 RL MMMM | 1 kpl |

YHDISTELMÄVAIHTOEHDOT

| Rungon väri | R | Lasin väri | L |
|-------------|---|------------|---|
| Valkoinen | 6 | Kirkas | I |
| Kiiltävä | 7 | | |
| Harmaa | 8 | | |
| Musta | 9 | | |

| Taittuva ovi (A) | Asennusmitta (L1) | 313 MMMM | Kiinteä seinä (B) +Taittuva ovi (C) | Asennusmitta (L2) | 315 MMMM +NNNN |
|------------------|-------------------|----------|-------------------------------------|-------------------|----------------|
| 690 | 700 | 0067 | 945 | 955 | 0042 + 1051 |
| 790 | 800 | 0077 | 1045 | 1055 | 0042 + 1061 |
| 890 | 900 | 0087 | 1145 | 1155 | 0042 + 1071 |
| – | Erikoismitta | 0000 | – | Erikoismitta | 0000 + 1000 |



HINTA VAKIOMITTOIN: 990 €

HINTA ERIKOISMITTOIN: 1290 €

Vakiomittaisten tuotteiden toimitusaika 2 viikkoa, erikoismittoisten 4 viikkoa.

Suihkunurkkaan tarvittavien suihkuseinien tuotenumerot saadaan korvaamalla tuoteavainten kirjaimet R, L ja MMMM taulukossa esitetyillä numeroilla. Kokotaulukossa on esitetty tyypillisimmät vakiomittavaihtoehdot. Myös muita suihkuseinien vakiokokoja voidaan käyttää suihkunurkassa.

Asennusmitalla tarkoitetaan seinäkiinnitysprofiilin uloimman reunan etäisyyttä suihkutilan sisäkulmasta. Erikoismittoisen tuotteen tapauksessa ilmoita tilattaessa halutut asennusmitat ja korkeus. Vakiomittaisen tuotteen korkeus on 2000.

FENIC 314x314

Suihkunurkka kääntyvillä ovilla joissa kiinteät osat



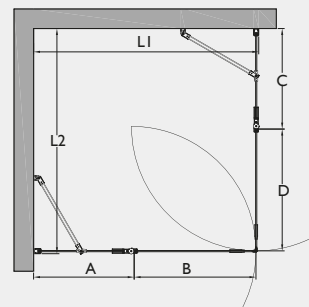
TUOTEYHDISTELMÄ

| Tuote | Tuoteavain | Määrä |
|---|-------------|-------|
| Kääntyvä suihkuseinä kiinteällä osalla (kiinteä osa) | 314 RL MMMM | 2 kpl |
| Kääntyvä suihkuseinä kiinteällä osalla (kääntyvä osa) | 314 RL NNNN | 2 kpl |
| Magneettiviivistepari | 929 RL MMMM | 1 kpl |

YHDISTELMÄVAIHTOEHDOT

| Rungon väri | R | Lasin väri | L |
|-------------|---|------------|---|
| Valkoinen | 6 | Kirkas | I |
| Kiiltävä | 7 | | |
| Harmaa | 8 | | |
| Musta | 9 | | |

| Kiinteä seinä (A) +Kääntyvä ovi (B) | Asennusmitta (L1) | 314 MMMM + NNNN | Kiinteä seinä (C) +Kääntyvä ovi (D) | Asennusmitta (L2) | 314 MMMM +NNNN |
|-------------------------------------|-------------------|-----------------|-------------------------------------|-------------------|----------------|
| 745 | 755 | 0042 + 1031 | 745 | 755 | 0042 + 1031 |
| 845 | 855 | 0042 + 1041 | 845 | 855 | 0042 + 1041 |
| 945 | 955 | 0042 + 1051 | 945 | 955 | 0042 + 1051 |
| – | Erikoismitta | 0000 + 1000 | – | Erikoismitta | 0000 + 1000 |



HINTA VAKIOMITTOIN: 970 €

HINTA ERIKOISMITTOIN: 1270 €

Vakiomittaisten tuotteiden toimitusaika 2 viikkoa, erikoismittoisten 4 viikkoa.

Suihkunurkkaan tarvittavien suihkuseinien tuotenumerot saadaan korvaamalla tuoteavainten kirjaimet R, L ja MMMM taulukossa esitetyillä numeroilla. Kokotaulukossa on esitetty tyypillisimmät vakiomittavaihtoehdot. Myös muita suihkuseinien vakiokokoja voidaan käyttää suihkunurkassa.

Asennusmitalla tarkoitetaan seinäkiinnitysprofiilin uloimman reunan etäisyyttä suihkutilan sisäkulmasta. Erikoismittoisen tuotteen tapauksessa ilmoita tilattaessa halutut asennusmitat ja korkeus. Vakiomittaisen tuotteen korkeus on 2000.

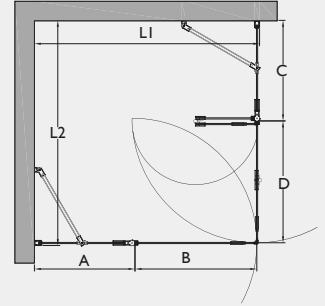
FENIC 314x315

Suihkunurkka kääntyvällä ja taittuvalla ovilla joissa kiinteät osat



TUOTEYHDISTELMÄ

| Tuote | Tuoteavain | Määrä |
|---|-------------|-------|
| Kääntyvä suihkuseinä kiinteällä osalla (kiinteä osa) | 314 RL MMMM | 1 kpl |
| Kääntyvä suihkuseinä kiinteällä osalla (kääntyvä osa) | 314 RL NNNN | 1 kpl |
| Kääntyvä suihkuseinä kiinteällä osalla (kiinteä osa) | 315 RL MMMM | 1 kpl |
| Kääntyvä suihkuseinä kiinteällä osalla (taittuva osa) | 315 RL NNNN | 1 kpl |
| Magneettitivistepari | 929 RL MMMM | 1 kpl |



YHDISTELMÄVAIHTOEHDOT

| Rungon väri | R | Lasin väri | L |
|-------------|---|------------|---|
| Valkoinen | 6 | Kirkas | I |
| Kiiltävä | 7 | | |
| Harmaa | 8 | | |
| Musta | 9 | | |

| Kiinteä seinä (A) +Kääntyvä ovi (B) | Asennusmitta (L1) | 314 MMMM +NNNN | Kiinteä seinä (C) +Taittuva ovi (D) | Asennusmitta (L2) | 315 MMMM +NNNN |
|-------------------------------------|-------------------|----------------|-------------------------------------|-------------------|----------------|
| 745 | 755 | 0042 + 1031 | 945 | 955 | 0042 + 1051 |
| 845 | 855 | 0042 + 1041 | 1045 | 1055 | 0042 + 1061 |
| 945 | 955 | 0042 + 1051 | 1145 | 1155 | 0042 + 1071 |
| - | Erikoismita | 0000 + 1000 | - | Erikoismita | 0000 + 1000 |

HINTA VAKIOMITTOIN: 1045 €

HINTA ERIKOISMITTOIN: 1345 €

Vakiomittaisten tuotteiden toimitusaika 2 viikkoa, erikoismitaisten 4 viikkoa.

Suihkunurkkaan tarvittavien suihkuseinien tuotenumerot saadaan korvaamalla tuoteavainten kirjaimet R, L ja MMMM taulukossa esitetyillä numeroilla. Kokotaulukossa on esitetty tyypillisimmät vakiomittavaihtoehdot. Myös muita suihkuseinien vakiokokokoja voidaan käyttää suihkunurkassa.

Asennusmitalla tarkoitetaan seinäkiinnitysprofiilin uloimman reunan etäisyyttä suihkutilan sisäkulmasta. Erikoismitaisen tuotteen tapauksessa ilmoita tilattaessa halutut asennusmitat ja korkeus. Vakiomittaisen tuotteen korkeus on 2000.

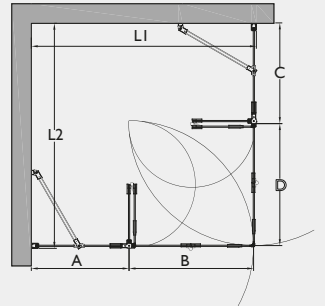
FENIC 315x315

Suihkunurkka taittuvilla ovilla joissa kiinteät osat



TUOTEYHDISTELMÄ JA HINTA

| Tuote | Tuoteavain | Määrä |
|---|-------------|-------|
| Kääntyvä suihkuseinä kiinteällä osalla (kiinteä osa) | 315 RL MMMM | 2 kpl |
| Kääntyvä suihkuseinä kiinteällä osalla (taittuva osa) | 315 RL NNNN | 2 kpl |
| Magneettivedinpari | 929 RL MMMM | 1 kpl |



YHDISTELMÄVAIHTOEHDOT

| Rungon väri | R | Lasin väri | L |
|-------------|---|------------|---|
| Valkoinen | 6 | Kirkas | I |
| Kiiltävä | 7 | | |
| Harmaa | 8 | | |
| Musta | 9 | | |

| Kiinteä seinä (A) +Taittuva ovi (B) | Asennusmitta (L1) | 315 MMMM +NNNN | Kiinteä seinä (C) +Taittuva ovi (D) | Asennusmitta (L2) | 315 MMMM +NNNN |
|-------------------------------------|-------------------|----------------|-------------------------------------|-------------------|----------------|
| 945 | 955 | 0042 + 1051 | 945 | 955 | 0042 + 1051 |
| 1045 | 1055 | 0042 + 1061 | 1045 | 1055 | 0042 + 1061 |
| 1145 | 1155 | 0042 + 1071 | 1145 | 1155 | 0042 + 1071 |
| - | Erikoismita | 0000 + 1000 | - | Erikoismita | 0000 + 1000 |

HINTA VAKIOMITTOIN: 1120 €

HINTA ERIKOISMITTOIN: 1420 €

Vakiomittaisten tuotteiden toimitusaika 2 viikkoa, erikoismitaisten 4 viikkoa.

Suihkunurkkaan tarvittavien suihkuseinien tuotenumerot saadaan korvaamalla tuoteavainten kirjaimet R, L ja MMMM taulukossa esitetyillä numeroilla. Kokotaulukossa on esitetty tyypillisimmät vakiomittavaihtoehdot. Myös muita suihkuseinien vakiokokokoja voidaan käyttää suihkunurkassa.

Asennusmitalla tarkoitetaan seinäkiinnitysprofiilin uloimman reunan etäisyyttä suihkutilan sisäkulmasta. Erikoismitaisen tuotteen tapauksessa ilmoita tilattaessa halutut asennusmitat ja korkeus. Vakiomittaisen tuotteen korkeus on 2000.

FENIC 310+310 TILANJAKAJAYHDISTELMÄT



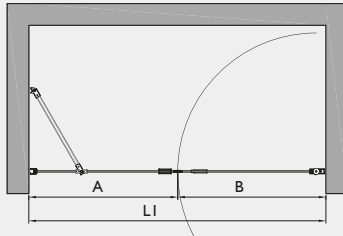
FENIC 311+312



HINTA VAKIOMITTOIN: 600 €

HINTA ERIKOISMITTOIN: 850 €

Vakiomittaisten tuotteiden toimitusaika 2 viikkoa, erikoismittaisten 4 viikkoa.



Tilanjakaja kiinteällä seinällä ja kääntyvällä ovellla

TUOTEYHDISTELMÄ

| Tuote | Tuoteavain | Määrä |
|--------------------------|-----------------|----------------------|
| Kiinteä suihkuseinä | 311 RL MMMM | 1 kpl |
| Kääntyvä suihkuseinä | 312 RL MMMM | 1 kpl |
| Magneettitiivistepari | 929 RL MMMM | 1 kpl |
| Levennysprofiili (34 mm) | 927/928 RL MMMM | 1-2 kpl tarvittaessa |

YHDISTELMÄVAIHTOEHDOT

| Rungon väri | R | Lasin väri | L |
|-------------|---|------------|---|
| Valkoinen | 6 | Kirkas | I |
| Kiiltävä | 7 | | |
| Harmaa | 8 | | |
| Musta | 9 | | |

| Kiinteä seinä (A) | Säätövara | 311 MMMM | Kääntyvä ovi (B) | Säätövara | 312 MMMM |
|-------------------|-----------|----------|------------------|-----------|----------|
| 692 | +20 | 0068 | 687 | +15 | 0068 |
| 792 | +20 | 0078 | 787 | +15 | 0078 |
| 892 | +20 | 0088 | 887 | +15 | 0088 |
| Erikoismitta | +20 | 0000 | Erikoismitta | +15 | 0000 |

Tilanjakajaan tarvittavien suihkuseinien tuotenumerot saadaan korvaamalla tuoteavainten kirjaimet R, L ja MMMM taulukossa esitetyillä numeroilla. Kokotaulukossa on esitetty tyyppisimmät vakioimittavaihtoehdot. Myös muita suihkuseinien vakiokokoja voidaan käyttää tilanjakajassa.

Tilanjakaja on asennettavissa aukkoon, jonka leveys (LI) on taulukossa esitettyjen mittojen summa. Mittoja voidaan kasvattaa taulukossa esitettyjen säätövarojen verran. Mahdolliset rakennuksen seinien kaadot voivat pienentää mittojen kasvattamiseen käytettävissä olevaa säätövara. Toinen tai molemmat suihkuseinistä voidaan varustaa levennysprofiililla, levennysprofiili kasvattaa mittaa 34 mm. Erikoismittaisen tuotteen tapauksessa ilmoita tilattaessa halutut tilanjakajan osien mitat ja korkeus. Vakiomittaisen tuotteen korkeus on 2000.

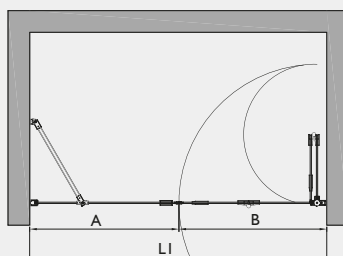
FENIC 311+313



HINTA VAKIOMITTOIN: 705 €

HINTA ERIKOISMITTOIN: 955 €

Vakiomittaisten tuotteiden toimitusaika 2 viikkoa, erikoismittaisten 4 viikkoa.



Tilanjakaja kiinteällä seinällä ja taittuvalla ovellla

TUOTEYHDISTELMÄ

| Tuote | Tuoteavain | Määrä |
|--------------------------|-----------------|----------------------|
| Kiinteä suihkuseinä | 311 RL MMMM | 1 kpl |
| Taittuva suihkuseinä | 313 RL MMMM | 1 kpl |
| Magneettitiivistepari | 929 RL MMMM | 1 kpl |
| Levennysprofiili (34 mm) | 927/928 RL MMMM | 1-2 kpl tarvittaessa |

YHDISTELMÄVAIHTOEHDOT

| Rungon väri | R | Lasin väri | L |
|-------------|---|------------|---|
| Valkoinen | 6 | Kirkas | I |
| Kiiltävä | 7 | | |
| Harmaa | 8 | | |
| Musta | 9 | | |

| Kiinteä seinä (A) | Säätövara | 311 MMMM | Taittuva ovi (B) | Säätövara | 313 MMMM |
|-------------------|-----------|----------|------------------|-----------|----------|
| 692 | +20 | 0068 | 685 | +15 | 0067 |
| 792 | +20 | 0078 | 785 | +15 | 0077 |
| 892 | +20 | 0088 | 885 | +15 | 0087 |
| Erikoismitta | +20 | 0000 | Erikoismitta | +15 | 0000 |

Tilanjakajaan tarvittavien suihkuseinien tuotenumerot saadaan korvaamalla tuoteavainten kirjaimet R, L ja MMMM taulukossa esitetyillä numeroilla. Kokotaulukossa on esitetty tyyppisimmät vakioimittavaihtoehdot. Myös muita suihkuseinien vakiokokoja voidaan käyttää tilanjakajassa.

Tilanjakaja on asennettavissa aukkoon, jonka leveys (LI) on taulukossa esitettyjen mittojen summa. Mittoja voidaan kasvattaa taulukossa esitettyjen säätövarojen verran. Mahdolliset rakennuksen seinien kaadot voivat pienentää mittojen kasvattamiseen käytettävissä olevaa säätövara. Toinen tai molemmat suihkuseinistä voidaan varustaa levennysprofiililla, levennysprofiili kasvattaa mittaa 34 mm. Erikoismittaisen tuotteen tapauksessa ilmoita tilattaessa halutut tilanjakajan osien mitat ja korkeus. Vakiomittaisen tuotteen korkeus on 2000.

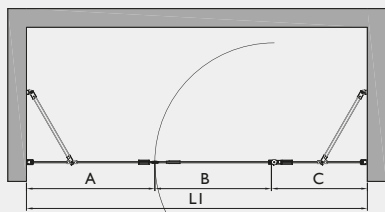
FENIC 3 I I+3 I 4



HINTA VAKIOMITTOIN: 760 €

HINTA ERIKOISMITTOIN: 1010 €

Vakiomittaisten tuotteiden toimitusaika 2 viikkoa, erikoismittaisten 4 viikkoa.



Tilanjakaja kiinteällä seinällä ja kääntyvällä ovela jossa kiinteä osa

TUOTEYHDISTELMÄ

| Tuote | Tuoteavain | Määrä |
|---|---------------|----------------------|
| Kiinteä suihkuseinä | 3 I I RL MMMM | 1 kpl |
| Kääntyvä suihkuseinä kiinteällä osalla (kiinteä osa) | 3 I 4 RL MMMM | 1 kpl |
| Kääntyvä suihkuseinä kiinteällä osalla (kääntyvä osa) | 3 I 4 RL NNNN | 1 kpl |
| Magneettitiivistepari | 929 RL MMMM | 1 kpl |
| Levennysprofiili (34 mm) | 928 RL MMMM | 1-2 kpl tarvittaessa |

YHDISTELMÄVAIHTOEHDOT

| Rungon väri | R | Lasin väri | L |
|-------------|---|------------|---|
| Valkoinen | 6 | Kirkas | I |
| Kiiltävä | 7 | | |
| Harmaa | 8 | | |
| Musta | 9 | | |

| Kiinteä seinä (A) | Säätövara | 3 I I MMMM | Kääntyvä ovi (B) +Kiinteä seinä (C) | Säätövara | 3 I 4 NNNN +MMMM |
|-------------------|-----------|------------|-------------------------------------|-----------|------------------|
| 692 | +20 | 0068 | 744 | +20 | 1031 + 0042 |
| 792 | +20 | 0078 | 844 | +20 | 1041 + 0042 |
| 892 | +20 | 0088 | 944 | +20 | 1051 + 0042 |
| Erikoismitta | +20 | 0000 | Erikoismitta | +20 | 1000 + 0000 |

Tilanjakajaan tarvittavien suihkuseinien tuotenumerot saadaan korvaamalla tuoteavainten kirjaimet R, L ja MMMM taulukossa esitetyillä numeroilla. Kokotaulukossa on esitetty tyyppisimmät vakiomittavaihtoehdot. Myös muita suihkuseinien vakiokokoja voidaan käyttää tilanjakajassa.

Tilanjakaja on asennettavissa aukkoon, jonka leveys (LI) on taulukossa esitettyjen mittojen summa. Mittoja voidaan kasvattaa taulukossa esitettyjen säätövarojen verran. Mahdolliset rakennuksen seinien kaadot voivat pienentää mittojen kasvattamiseen käytettävissä olevaa säätövara. Toinen tai molemmat suihkuseinistä voidaan varustaa levennysprofiililla, levennysprofiili kasvattaa mittaa 34 mm. Erikoismittaisen tuotteen tapauksessa ilmoita tilattaessa halutut tilanjakajan osien mitat ja korkeus. Vakiomittaisen tuotteen korkeus on 2000.

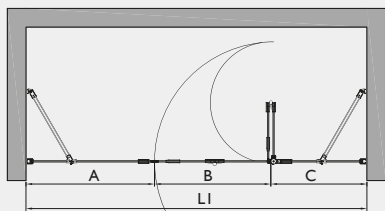
FENIC 3 I I+3 I 5



HINTA VAKIOMITTOIN: 835 €

HINTA ERIKOISMITTOIN: 1085 €

Vakiomittaisten tuotteiden toimitusaika 2 viikkoa, erikoismittaisten 4 viikkoa.



Tilanjakaja kiinteällä seinällä ja taittuvalla ovela jossa kiinteä osa

TUOTEYHDISTELMÄ

| Tuote | Tuoteavain | Määrä |
|---|---------------|----------------------|
| Kiinteä suihkuseinä | 3 I I RL MMMM | 1 kpl |
| Kääntyvä suihkuseinä kiinteällä osalla (kiinteä osa) | 3 I 5 RL MMMM | 1 kpl |
| Kääntyvä suihkuseinä kiinteällä osalla (taittuva osa) | 3 I 5 RL NNNN | 1 kpl |
| Magneettitiivistepari | 929 RL MMMM | 1 kpl |
| Levennysprofiili (34 mm) | 928 RL MMMM | 1-2 kpl tarvittaessa |

YHDISTELMÄVAIHTOEHDOT

| Rungon väri | R | Lasin väri | L |
|-------------|---|------------|---|
| Valkoinen | 6 | Kirkas | I |
| Kiiltävä | 7 | | |
| Harmaa | 8 | | |
| Musta | 9 | | |

| Kiinteä seinä (A) | Säätövara | 3 I I MMMM | Taittuva ovi (B) +Kiinteä seinä (C) | Säätövara | 3 I 5 NNNN +MMMM |
|-------------------|-----------|------------|-------------------------------------|-----------|------------------|
| 692 | +20 | 0068 | 942 | +20 | 1051 + 0042 |
| 792 | +20 | 0078 | 1042 | +20 | 1061 + 0042 |
| 892 | +20 | 0088 | 1142 | +20 | 1071 + 0042 |
| Erikoismitta | +20 | 0000 | Erikoismitta | +20 | 1000 + 0000 |

Tilanjakajaan tarvittavien suihkuseinien tuotenumerot saadaan korvaamalla tuoteavainten kirjaimet R, L ja MMMM taulukossa esitetyillä numeroilla. Kokotaulukossa on esitetty tyyppisimmät vakiomittavaihtoehdot. Myös muita suihkuseinien vakiokokoja voidaan käyttää tilanjakajassa.

Tilanjakaja on asennettavissa aukkoon, jonka leveys (LI) on taulukossa esitettyjen mittojen summa. Mittoja voidaan kasvattaa taulukossa esitettyjen säätövarojen verran. Mahdolliset rakennuksen seinien kaadot voivat pienentää mittojen kasvattamiseen käytettävissä olevaa säätövara. Toinen tai molemmat suihkuseinistä voidaan varustaa levennysprofiililla, levennysprofiili kasvattaa mittaa 34 mm. Erikoismittaisen tuotteen tapauksessa ilmoita tilattaessa halutut tilanjakajan osien mitat ja korkeus. Vakiomittaisen tuotteen korkeus on 2000.

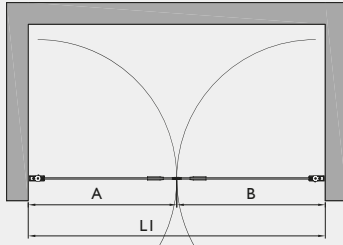
FENIC 3 12+3 12



HINTA VAKIOMITTOIN: 650 €

HINTA ERIKOISMITTOIN: 950 €

Vakiomittaisten tuotteiden toimitusaika 2 viikkoa, erikoismittaisten 4 viikkoa.



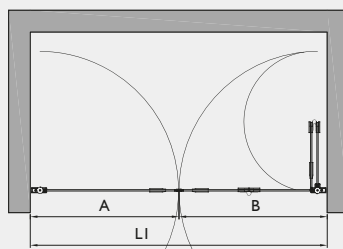
FENIC 3 12+3 13



HINTA VAKIOMITTOIN: 755 €

HINTA ERIKOISMITTOIN: 1055 €

Vakiomittaisten tuotteiden toimitusaika 2 viikkoa, erikoismittaisten 4 viikkoa.



Tilanjakaja kääntyvillä pariovilla

TUOTEYHDISTELMÄ

| Tuote | Tuoteavain | Määrä |
|--------------------------|-------------|----------------------|
| Kääntyvä suihkuseinä | 312 RL MMMM | 2 kpl |
| Magneettitiivistepari | 929 RL MMMM | 1 kpl |
| Levennysprofiili (34 mm) | 927 RL MMMM | 1-2 kpl tarvittaessa |

YHDISTELMÄVAIHTOEHDOT

| Rungon väri | R | Lasin väri | L |
|-------------|---|------------|---|
| Valkoinen | 6 | Kirkas | I |
| Kiiltävä | 7 | | |
| Harmaa | 8 | | |
| Musta | 9 | | |

| Kääntyvä ovi (A) | Säätövara | 312 MMMM | Kääntyvä ovi (B) | Säätövara | 312 MMMM |
|------------------|-----------|----------|------------------|-----------|----------|
| 687 | +15 | 0068 | 687 | +15 | 0068 |
| 787 | +15 | 0078 | 787 | +15 | 0078 |
| 887 | +15 | 0088 | 887 | +15 | 0088 |
| Erikoismitta | +15 | 0000 | Erikoismitta | +15 | 0000 |

Tilanjakajaan tarvittavien suihkuseinien tuotenumerot saadaan korvaamalla tuoteavainten kirjaimet R, L ja MMMM taulukossa esitetyillä numeroilla. Kokotaulukossa on esitetty tyyppisimmät vakiomittavaihtoehdot. Myös muita suihkuseinien vakiokokoja voidaan käyttää tilanjakajassa.

Tilanjakaja on asennettavissa aukkoon, jonka leveys (LI) on taulukossa esitettyjen mittojen summa. Mittoja voidaan kasvattaa taulukossa esitettyjen säätövarojen verran. Mahdolliset rakennuksen seinien kaadot voivat pienentää mittojen kasvattamiseen käytettävissä olevaa säätövara. Toinen tai molemmat suihkuseinistä voidaan varustaa levennysprofiililla, levennysprofiili kasvattaa mittaa 34 mm. Erikoismittaisen tuotteen tapauksessa ilmoita tilattaessa halutut tilanjakajan osien mitat ja korkeus. Vakiomittaisen tuotteen korkeus on 2000.

Tilanjakaja kääntyvällä ja taittuvalla ovela

TUOTEYHDISTELMÄ

| Tuote | Tuoteavain | Määrä |
|--------------------------|-------------|----------------------|
| Kääntyvä suihkuseinä | 312 RL MMMM | 1 kpl |
| Taittuva suihkuseinä | 313 RL MMMM | 1 kpl |
| Magneettitiivistepari | 929 RL MMMM | 1 kpl |
| Levennysprofiili (34 mm) | 927 RL MMMM | 1-2 kpl tarvittaessa |

YHDISTELMÄVAIHTOEHDOT

| Rungon väri | R | Lasin väri | L |
|-------------|---|------------|---|
| Valkoinen | 6 | Kirkas | I |
| Kiiltävä | 7 | | |
| Harmaa | 8 | | |
| Musta | 9 | | |

| Kääntyvä ovi (A) | Säätövara | 312 MMMM | Taittuva ovi (B) | Säätövara | 313 MMMM |
|------------------|-----------|----------|------------------|-----------|----------|
| 687 | +15 | 0068 | 685 | +15 | 0067 |
| 787 | +15 | 0078 | 785 | +15 | 0077 |
| 887 | +15 | 0088 | 885 | +15 | 0087 |
| Erikoismitta | +15 | 0000 | Erikoismitta | +15 | 0000 |

Tilanjakajaan tarvittavien suihkuseinien tuotenumerot saadaan korvaamalla tuoteavainten kirjaimet R, L ja MMMM taulukossa esitetyillä numeroilla. Kokotaulukossa on esitetty tyyppisimmät vakiomittavaihtoehdot. Myös muita suihkuseinien vakiokokoja voidaan käyttää tilanjakajassa.

Tilanjakaja on asennettavissa aukkoon, jonka leveys (LI) on taulukossa esitettyjen mittojen summa. Mittoja voidaan kasvattaa taulukossa esitettyjen säätövarojen verran. Mahdolliset rakennuksen seinien kaadot voivat pienentää mittojen kasvattamiseen käytettävissä olevaa säätövara. Toinen tai molemmat suihkuseinistä voidaan varustaa levennysprofiililla, levennysprofiili kasvattaa mittaa 34 mm. Erikoismittaisen tuotteen tapauksessa ilmoita tilattaessa halutut tilanjakajan osien mitat ja korkeus. Vakiomittaisen tuotteen korkeus on 2000.

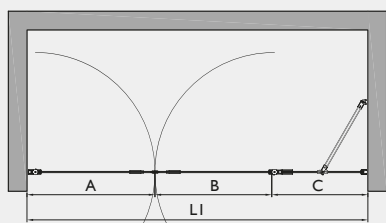
FENIC 312+314



HINTA VAKIOMITTOIN: 810 €

HINTA ERIKOISMITTOIN: 1110 €

Vakiomittaisten tuotteiden toimitusaika 2 viikkoa, erikoismittaisten 4 viikkoa.



Tilanjakaja kääntyvillä pariovilla joista toisessa kiinteä osa

TUOTEYHDISTELMÄ

| Tuote | Tuoteavain | Määrä |
|--|-----------------|----------------------|
| Kääntyvä suihkuseinä | 312 RL MMMM | 1 kpl |
| Kääntyvä suihkuseinä kiinteällä osalla (kiinteä osa) | 314 RL MMMM | 1 kpl |
| Kääntyvä suihkuseinä kiinteällä osalla (käänt. osa) | 314 RL NNNN | 1 kpl |
| Magneettitiivistepari | 929 RL MMMM | 1 kpl |
| Levennysprofiili (34 mm) | 927/928 RL MMMM | 1-2 kpl tarvittaessa |

YHDISTELMÄVAIHTOEHDOT

| Rungon väri | R | Lasin väri | L |
|-------------|---|------------|---|
| Valkoinen | 6 | Kirkas | I |
| Kiiltävä | 7 | | |
| Harmaa | 8 | | |
| Musta | 9 | | |

| Kääntyvä ovi (A) | Säätövara | 312 MMMM | Kääntyvä ovi (B) +Kiinteä seinä (C) | Säätövara | 314 NNNN +MMMM |
|------------------|-----------|----------|-------------------------------------|-----------|----------------|
| 687 | +15 | 0068 | 744 | +20 | 1031 + 0042 |
| 787 | +15 | 0078 | 844 | +20 | 1041 + 0042 |
| 887 | +15 | 0088 | 944 | +20 | 1051 + 0042 |
| Erikoismitta | +15 | 0000 | Erikoismitta | +20 | 1000 + 0000 |

Tilanjakajaan tarvittavien suihkuseinien tuotenumerot saadaan korvaamalla tuoteavainten kirjaimet R, L ja MMMM taulukossa esitetyillä numeroilla. Kokotaulukossa on esitetty tyyppisimmät vakiomittavaihtoehdot. Myös muita suihkuseinien vakiokokoja voidaan käyttää tilanjakajassa.

Tilanjakaja on asennettavissa aukkoon, jonka leveys (LI) on taulukossa esitettyjen mittojen summa. Mittoja voidaan kasvattaa taulukossa esitettyjen säätövarojen verran. Mahdolliset rakennuksen seinien kaadot voivat pienentää mittojen kasvattamiseen käytettävissä olevaa säätövara. Toinen tai molemmat suihkuseinistä voidaan varustaa levennysprofiililla, levennysprofiili kasvattaa mittaa 34 mm. Erikoismittaisen tuotteen tapauksessa ilmoita tilattaessa halutut tilanjakajan osien mitat ja korkeus. Vakiomittaisen tuotteen korkeus on 2000.

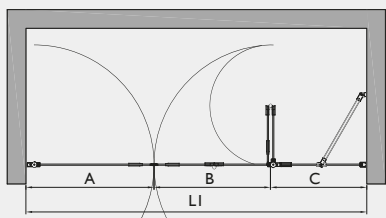
FENIC 312+315



HINTA VAKIOMITTOIN: 885 €

HINTA ERIKOISMITTOIN: 1185 €

Vakiomittaisten tuotteiden toimitusaika 2 viikkoa, erikoismittaisten 4 viikkoa.



Tilanjakaja kääntyvällä ovella ja taittuvalla ovella jossa kiinteä osa

TUOTEYHDISTELMÄ

| Tuote | Tuoteavain | Määrä |
|---|-----------------|----------------------|
| Kääntyvä suihkuseinä | 312 RL MMMM | 1 kpl |
| Kääntyvä suihkuseinä kiinteällä osalla (kiinteä osa) | 315 RL MMMM | 1 kpl |
| Kääntyvä suihkuseinä kiinteällä osalla (taittuva osa) | 315 RL NNNN | 1 kpl |
| Magneettitiivistepari | 929 RL MMMM | 1 kpl |
| Levennysprofiili (34 mm) | 927/928 RL MMMM | 1-2 kpl tarvittaessa |

YHDISTELMÄVAIHTOEHDOT

| Rungon väri | R | Lasin väri | L |
|-------------|---|------------|---|
| Valkoinen | 6 | Kirkas | I |
| Kiiltävä | 7 | | |
| Harmaa | 8 | | |
| Musta | 9 | | |

| Kääntyvä ovi (A) | Säätövara | 312 MMMM | Taittuva ovi (B) +Kiinteä seinä (C) | Säätövara | 315 NNNN +MMMM |
|------------------|-----------|----------|-------------------------------------|-----------|----------------|
| 687 | +15 | 0068 | 942 | +20 | 1051 + 0042 |
| 787 | +15 | 0078 | 1042 | +20 | 1061 + 0042 |
| 887 | +15 | 0088 | 1142 | +20 | 1071 + 0042 |
| Erikoismitta | +15 | 0000 | Erikoismitta | +20 | 1000 + 0000 |

Tilanjakajaan tarvittavien suihkuseinien tuotenumerot saadaan korvaamalla tuoteavainten kirjaimet R, L ja MMMM taulukossa esitetyillä numeroilla. Kokotaulukossa on esitetty tyyppisimmät vakiomittavaihtoehdot. Myös muita suihkuseinien vakiokokoja voidaan käyttää tilanjakajassa.

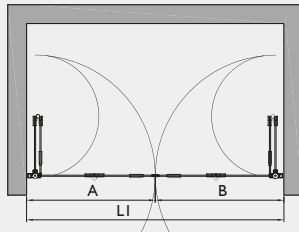
Tilanjakaja on asennettavissa aukkoon, jonka leveys (LI) on taulukossa esitettyjen mittojen summa. Mittoja voidaan kasvattaa taulukossa esitettyjen säätövarojen verran. Mahdolliset rakennuksen seinien kaadot voivat pienentää mittojen kasvattamiseen käytettävissä olevaa säätövara. Toinen tai molemmat suihkuseinistä voidaan varustaa levennysprofiililla, levennysprofiili kasvattaa mittaa 34 mm. Erikoismittaisen tuotteen tapauksessa ilmoita tilattaessa halutut tilanjakajan osien mitat ja korkeus. Vakiomittaisen tuotteen korkeus on 2000.

FENIC 3 13+3 13



HINTA VAKIOMITTOIN: 860 €
HINTA ERIKOISMITTOIN: 1160 €

Vakiomittaisten tuotteiden toimitusaika 2 viikkoa, erikoismittaisten 4 viikkoa.



Tilanjakaja taittuvilla pariovilla

TUOTEYHDISTELMÄ

| Tuote | Tuoteavain | Määrä |
|--------------------------|-------------|----------------------|
| Taittuva suihkuseinä | 313 RL MMMM | 2 kpl |
| Magneettitiivistepari | 929 RL MMMM | 1 kpl |
| Levennysprofiili (34 mm) | 927 RL MMMM | 1-2 kpl tarvittaessa |

YHDISTELMÄVAIHTOEHDOT

| Rungon väri | R | Lasin väri | L |
|-------------|---|------------|---|
| Valkoinen | 6 | Kirkas | I |
| Kiiltävä | 7 | | |
| Harmaa | 8 | | |
| Musta | 9 | | |

| Taittuva ovi (A) | Säätövara | 313 MMMM | Taittuva ovi (B) | Säätövara | 313 MMMM |
|------------------|-----------|----------|------------------|-----------|----------|
| 685 | +15 | 0067 | 685 | +15 | 0067 |
| 785 | +15 | 0077 | 785 | +15 | 0077 |
| 885 | +15 | 0087 | 885 | +15 | 0087 |
| Erikoismitta | +15 | 0000 | Erikoismitta | +15 | 0000 |

Tilanjakajaan tarvittavien suihkuseinien tuotenumerot saadaan korvaamalla tuoteavainten kirjaimet R, L ja MMMM taulukossa esitetyillä numeroilla. Kokotaulukossa on esitetty tyyppisimmät vakiomittavaihtoehdot. Myös muita suihkuseinien vakiokokoja voidaan käyttää tilanjakajassa.

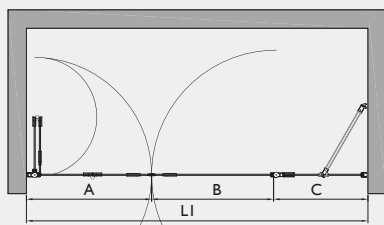
Tilanjakaja on asennettavissa aukkoon, jonka leveys (LI) on taulukossa esitettyjen mittojen summa. Mittoja voidaan kasvattaa taulukossa esitettyjen säätövarojen verran. Mahdolliset rakennuksen seinien kaadot voivat pienentää mittojen kasvattamiseen käytettävissä olevaa säätövara. Toinen tai molemmat suihkuseinistä voidaan varustaa levennysprofiililla, levennysprofiili kasvattaa mittaa 34 mm. Erikoismittaisen tuotteen tapauksessa ilmoita tilattaessa halutut tilanjakajan osien mitat ja korkeus. Vakiomittaisen tuotteen korkeus on 2000.

FENIC 3 13+3 14



HINTA VAKIOMITTOIN: 915 €
HINTA ERIKOISMITTOIN: 1215 €

Vakiomittaisten tuotteiden toimitusaika 2 viikkoa, erikoismittaisten 4 viikkoa.



Tilanjakaja taittuvalla ovella ja kääntyvällä ovella jossa kiinteä osa

TUOTEYHDISTELMÄ

| Tuote | Tuoteavain | Määrä |
|--|-----------------|----------------------|
| Taittuva suihkuseinä | 313 RL MMMM | 1 kpl |
| Kääntyvä suihkuseinä kiinteällä osalla (kiinteä osa) | 314 RL MMMM | 1 kpl |
| Kääntyvä suihkuseinä kiinteällä osalla (kääntöosa) | 314 RL NNNN | 1 kpl |
| Magneettitiivistepari | 929 RL MMMM | 1 kpl |
| Levennysprofiili (34 mm) | 927/928 RL MMMM | 1-2 kpl tarvittaessa |

YHDISTELMÄVAIHTOEHDOT

| Rungon väri | R | Lasin väri | L |
|-------------|---|------------|---|
| Valkoinen | 6 | Kirkas | I |
| Kiiltävä | 7 | | |
| Harmaa | 8 | | |
| Musta | 9 | | |

| Taittuva ovi (A) | Säätövara | 313 MMMM | Kääntyvä ovi (B) +Kiinteä seinä (C) | Säätövara | 314 NNNN +MMMM |
|------------------|-----------|----------|-------------------------------------|-----------|----------------|
| 685 | +15 | 0067 | 744 | +20 | 1031 + 0042 |
| 785 | +15 | 0077 | 844 | +20 | 1041 + 0042 |
| 885 | +15 | 0087 | 944 | +20 | 1051 + 0042 |
| Erikoismitta | +15 | 0000 | Erikoismitta | +20 | 1000 + 0000 |

Tilanjakajaan tarvittavien suihkuseinien tuotenumerot saadaan korvaamalla tuoteavainten kirjaimet R, L ja MMMM taulukossa esitetyillä numeroilla. Kokotaulukossa on esitetty tyyppisimmät vakiomittavaihtoehdot. Myös muita suihkuseinien vakiokokoja voidaan käyttää tilanjakajassa.

Tilanjakaja on asennettavissa aukkoon, jonka leveys (LI) on taulukossa esitettyjen mittojen summa. Mittoja voidaan kasvattaa taulukossa esitettyjen säätövarojen verran. Mahdolliset rakennuksen seinien kaadot voivat pienentää mittojen kasvattamiseen käytettävissä olevaa säätövara. Toinen tai molemmat suihkuseinistä voidaan varustaa levennysprofiililla, levennysprofiili kasvattaa mittaa 34 mm. Erikoismittaisen tuotteen tapauksessa ilmoita tilattaessa halutut tilanjakajan osien mitat ja korkeus. Vakiomittaisen tuotteen korkeus on 2000.

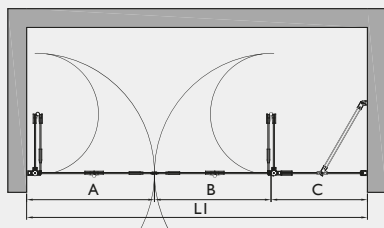
FENIC 313+315



HINTA VAKIOMITTOIN: 990 €

HINTA ERIKOISMITTOIN: 1290 €

Vakiomittaisten tuotteiden toimitusaika 2 viikkoa, erikoismittaisten 4 viikkoa.



Tilanjakaja taittuvilla pariovilla joista toisessa kiinteä osa

TUOTEYHDISTELMÄ

| Tuote | Tuoteavain | Määrä |
|---|-----------------|----------------------|
| Taittuva suihkuseinä | 313 RL MMMM | 1 kpl |
| Kääntyvä suihkuseinä kiinteällä osalla (kiinteä osa) | 315 RL MMMM | 1 kpl |
| Kääntyvä suihkuseinä kiinteällä osalla (taittuva osa) | 315 RL NNNN | 1 kpl |
| Magneettitiivistepari | 929 RL MMMM | 1 kpl |
| Levennysprofiili (34 mm) | 927/928 RL MMMM | 1-2 kpl tarvittaessa |

YHDISTELMÄVAIHTOEHDOT

| Rungon väri | R | Lasin väri | L |
|-------------|---|------------|---|
| Valkoinen | 6 | Kirkas | I |
| Kiiltävä | 7 | | |
| Harmaa | 8 | | |
| Musta | 9 | | |

| Taittuva ovi (A) | Säätövara | 313 MMMM | Taittuva ovi (B) +Kiinteä seinä (C) | Säätövara | 315 NNNN +MMMM |
|------------------|-----------|----------|-------------------------------------|-----------|----------------|
| 685 | +15 | 0067 | 942 | +20 | 1051 + 0042 |
| 785 | +15 | 0077 | 1042 | +20 | 1061 + 0042 |
| 885 | +15 | 0087 | 1142 | +20 | 1071 + 0042 |
| Erikoismitta | +15 | 0000 | Erikoismitta | +20 | 1000 + 0000 |

Tilanjakajaan tarvittavien suihkuseinien tuotenumerot saadaan korvaamalla tuoteavainten kirjaimet R, L ja MMMM taulukossa esitetyillä numeroilla. Kokotaulukossa on esitetty tyypillisimmät vakiomittavaihtoehdot. Myös muita suihkuseinien vakiokokoja voidaan käyttää tilanjakajassa.

Tilanjakaja on asennettavissa aukkoon, jonka leveys (LI) on taulukossa esitettyjen mittojen summa. Mittoja voidaan kasvattaa taulukossa esitettyjen säätövarojen verran. Mahdolliset rakennuksen seinien kaadot voivat pienentää mittojen kasvattamiseen käytettävissä olevaa säätövara. Toinen tai molemmat suihkuseinistä voidaan varustaa levennysprofiililla, levennysprofiili kasvattaa mittaa 34 mm. Erikoismittaisen tuotteen tapauksessa ilmoita tilattaessa halutut tilanjakajan osien mitat ja korkeus. Vakiomittaisen tuotteen korkeus on 2000.

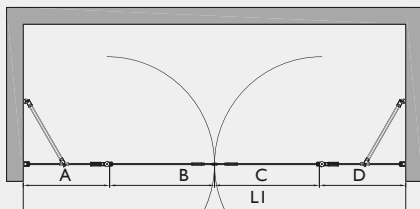
FENIC 314+314



HINTA VAKIOMITTOIN: 970 €

HINTA ERIKOISMITTOIN: 1270 €

Vakiomittaisten tuotteiden toimitusaika 2 viikkoa, erikoismittaisten 4 viikkoa.



Tilanjakaja kääntyvillä pariovilla joissa kiinteät osat

TUOTEYHDISTELMÄ

| Tuote | Tuoteavain | Määrä |
|--|-------------|----------------------|
| Kääntyvä suihkuseinä kiinteällä osalla (kiinteä osa) | 314 RL MMMM | 2 kpl |
| Kääntyvä suihkuseinä kiinteällä osalla (käänt. osa) | 314 RL NNNN | 2 kpl |
| Magneettitiivistepari | 929 RL MMMM | 1 kpl |
| Levennysprofiili (34 mm) | 928 RL MMMM | 1-2 kpl tarvittaessa |

YHDISTELMÄVAIHTOEHDOT

| Rungon väri | R | Lasin väri | L |
|-------------|---|------------|---|
| Valkoinen | 6 | Kirkas | I |
| Kiiltävä | 7 | | |
| Harmaa | 8 | | |
| Musta | 9 | | |

| Kiinteä seinä (A) +Kääntyvä ovi (B) | Säätövara | 314 MMMM +NNNN | Kääntyvä ovi (C) +Kiinteä seinä (D) | Säätövara | 314 NNNN +MMMM |
|-------------------------------------|-----------|----------------|-------------------------------------|-----------|----------------|
| 744 | +20 | 0042 + 1031 | 744 | +20 | 1031 + 0042 |
| 844 | +20 | 0042 + 1041 | 844 | +20 | 1041 + 0042 |
| 944 | +20 | 0042 + 1051 | 944 | +20 | 1051 + 0042 |
| Erikoismitta | +20 | 0000 + 1000 | Erikoismitta | +20 | 1000 + 0000 |

Tilanjakajaan tarvittavien suihkuseinien tuotenumerot saadaan korvaamalla tuoteavainten kirjaimet R, L ja MMMM taulukossa esitetyillä numeroilla. Kokotaulukossa on esitetty tyypillisimmät vakiomittavaihtoehdot. Myös muita suihkuseinien vakiokokoja voidaan käyttää tilanjakajassa.

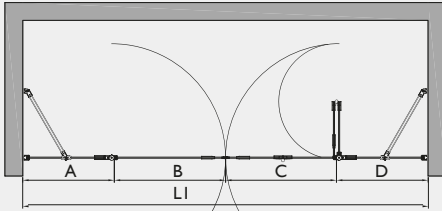
Tilanjakaja on asennettavissa aukkoon, jonka leveys (LI) on taulukossa esitettyjen mittojen summa. Mittoja voidaan kasvattaa taulukossa esitettyjen säätövarojen verran. Mahdolliset rakennuksen seinien kaadot voivat pienentää mittojen kasvattamiseen käytettävissä olevaa säätövara. Toinen tai molemmat suihkuseinistä voidaan varustaa levennysprofiililla, levennysprofiili kasvattaa mittaa 34 mm. Erikoismittaisen tuotteen tapauksessa ilmoita tilattaessa halutut tilanjakajan osien mitat ja korkeus. Vakiomittaisen tuotteen korkeus on 2000.

FENIC 3 14+3 15



HINTA VAKIOMITTOIN: 1045 €
HINTA ERIKOISMITTOIN: 1345 €

Vakiomittaisten tuotteiden toimitusaika 2 viikkoa, erikoismittaisten 4 viikkoa.

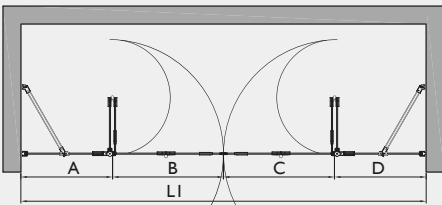


FENIC 3 15+3 15



HINTA VAKIOMITTOIN: 1120 €
HINTA ERIKOISMITTOIN: 1420 €

Vakiomittaisten tuotteiden toimitusaika 2 viikkoa, erikoismittaisten 4 viikkoa.



Tilanjakaja kääntyvällä ja taittuvalla ovelta joissa kiinteät osat

TUOTEYHDISTELMÄ

| Tuote | Tuoteavain | Määrä |
|---|-------------|----------------------|
| Kääntyvä suihkuseinä kiinteällä osalla (kiinteä osa) | 314 RL MMMM | 1 kpl |
| Kääntyvä suihkuseinä kiinteällä osalla (kääntyvä osa) | 314 RL NNNN | 1 kpl |
| Kääntyvä suihkuseinä kiinteällä osalla (kiinteä osa) | 315 RL MMMM | 1 kpl |
| Kääntyvä suihkuseinä kiinteällä osalla (taittuva osa) | 315 RL NNNN | 1 kpl |
| Magneettitiivistepari | 929 RL MMMM | 1 kpl |
| Levennysprofiili (34 mm) | 928 RL MMMM | 1-2 kpl tarvittaessa |

YHDISTELMÄVAIHTOEHDOT

| Rungon väri | R | Lasin väri | L |
|-------------|---|------------|---|
| Valkoinen | 6 | Kirkas | I |
| Kiiltävä | 7 | | |
| Harmaa | 8 | | |
| Musta | 9 | | |

| Kiinteä seinä (A) +Kääntyvä ovi (B) | Säätö- vara | 314 MMMM + NNNN | Taittuva ovi (C) +Kiinteä seinä (D) | Säätö- vara | 315 NNNN +MMMM |
|--|----------------|--------------------|--|----------------|-------------------|
| 744 | +20 | 0042 + 103 I | 942 | +20 | 1051 + 0042 |
| 844 | +20 | 0042 + 104 I | 1042 | +20 | 1061 + 0042 |
| 944 | +20 | 0042 + 105 I | 1142 | +20 | 1071 + 0042 |
| Erikoismitta | +20 | 0000 + 1000 | Erikoismitta | +20 | 1000 + 0000 |

Tilanjakajaan tarvittavien suihkuseinien tuotenumerot saadaan korvaamalla tuoteavainten kirjaimet R, L ja MMMM taulukossa esitetyillä numeroilla. Kokotaulukossa on esitetty tyyppisimmät vakiomittavaihtoehdot. Myös muita suihkuseinien vakiokokoja voidaan käyttää tilanjakajassa.

Tilanjakaja on asennettavissa aukkoon, jonka leveys (LI) on taulukossa esitettyjen mittojen summa. Mittoja voidaan kasvattaa taulukossa esitettyjen säätövarojen verran. Mahdolliset rakennuksen seinien kaadot voivat pienentää mittojen kasvattamiseen käytettävissä olevaa säätövaraa. Toinen tai molemmat suihkuseinistä voidaan varustaa levennysprofiililla, levennysprofiili kasvattaa mittaa 34 mm. Erikoismittaisen tuotteen tapauksessa ilmoita tilattaessa halutut tilanjakajan osien mitat ja korkeus. Vakiomittaisen tuotteen korkeus on 2000.

Tilanjakaja taittuvilla pariovilla joissa kiinteät osat

TUOTEYHDISTELMÄ

| Tuote | Tuoteavain | Määrä |
|---|-------------|----------------------|
| Kääntyvä suihkuseinä kiinteällä osalla (kiinteä osa) | 315 RL MMMM | 2 kpl |
| Kääntyvä suihkuseinä kiinteällä osalla (taittuva osa) | 315 RL NNNN | 2 kpl |
| Magneettitiivistepari | 929 RL MMMM | 1 kpl |
| Levennysprofiili (34 mm) | 928 RL MMMM | 1-2 kpl tarvittaessa |

YHDISTELMÄVAIHTOEHDOT

| Rungon väri | R | Lasin väri | L |
|-------------|---|------------|---|
| Valkoinen | 6 | Kirkas | I |
| Kiiltävä | 7 | | |
| Harmaa | 8 | | |
| Musta | 9 | | |

| Kiinteä seinä (A) +Taittuva ovi (B) | Säätö- vara | 315 MMMM +NNNN | Taittuva ovi (C) +Kiinteä seinä (D) | Säätö- vara | 315 NNNN +MMMM |
|--|----------------|-------------------|--|----------------|-------------------|
| 942 | +20 | 0042 + 105 I | 942 | +20 | 1051 + 0042 |
| 1042 | +20 | 0042 + 106 I | 1042 | +20 | 1061 + 0042 |
| 1142 | +20 | 0042 + 107 I | 1142 | +20 | 1071 + 0042 |
| Erikoismitta | +20 | 0000 + 1000 | Erikoismitta | +20 | 1000 + 0000 |

Tilanjakajaan tarvittavien suihkuseinien tuotenumerot saadaan korvaamalla tuoteavainten kirjaimet R, L ja MMMM taulukossa esitetyillä numeroilla. Kokotaulukossa on esitetty tyyppisimmät vakiomittavaihtoehdot. Myös muita suihkuseinien vakiokokoja voidaan käyttää tilanjakajassa.

Tilanjakaja on asennettavissa aukkoon, jonka leveys (LI) on taulukossa esitettyjen mittojen summa. Mittoja voidaan kasvattaa taulukossa esitettyjen säätövarojen verran. Mahdolliset rakennuksen seinien kaadot voivat pienentää mittojen kasvattamiseen käytettävissä olevaa säätövaraa. Toinen tai molemmat suihkuseinistä voidaan varustaa levennysprofiililla, levennysprofiili kasvattaa mittaa 34 mm. Erikoismittaisen tuotteen tapauksessa ilmoita tilattaessa halutut tilanjakajan osien mitat ja korkeus. Vakiomittaisen tuotteen korkeus on 2000.

INFINIA 400 SUIHKUNURKAT



INFINIA 4 I I



Suihkunurkka kulmakäynnillä

TUOTEKUVAUS

Suihkunurkka koostuu kahdesta kiinteästä seinästä ja kahdesta liukuvasta ovesta. Tuote soveltuu hyvin suihkukulmaan, jonka ulkopuolella on kalusteita molemmin puolin ja jossa ovet eivät mahdu aukeamaan ulos- tai sisäänpäin. Ovet liukuvat kiinteiden seinien taakse jolloin ne eivät vaadi tilaa avautukseen. Kiinteät seinät ja oviaukko voidaan mitoittaa niin, että kiinteät suojaavat kalusteita ja oviaukko on vapaaksi jäävän kulkutilan levyinen.

Ovet liukuvat kiinteiden osien taakse ovien yläreunoihin asennettavien laakeripyörästöjen varassa. Ovien alaosat kulkevat alaliukukiskon ohjainurassa. Magneettitiiviste pitää ovet tiiviisti suljettuna suihkun aikana. Ovet varustetaan pitkällä, koko lasin korkuisilla profiilivetimillä.

Suihkunurkka kiinnitetään sivuista rakennuksen seiniin seinäkiinnitysprofileilla. Tuote voidaan asentaa irti lattiasta säätöjalan avulla, jolloin vesi pääsee kulkemaan liukukiskon alta. Vaihtoehtoisesti vedenkulku voidaan estää asentamalla liukukiskon alle tiivistesokkeli. Säätöjalka ja tiivistesokkeli ovat vakiovarusteita.

Tuote valmistetaan 6 mm -vahvuisesta karkaistusta turvalasista (EN 12150). Turvalasi voidaan käsitellä tehtaalla Cranith -kalkinestopinnoitteella (lisävaruste). Pinnoitteen avulla lasi pysyy helpommin puhtaana.

Tuote voidaan esim. pintavesiputkien läpivientä varten varustaa levennysprofiililla, joka kasvattaa tuotteen leveyttä 34 mm.



30



20



20+34



50+34



2200



6

TUOTEVAIHTOEHDOT

Tuoteavain 4 I I RL MMMM

Tuotenumero saadaan korvaamalla tuoteavaimen kirjaimet taulukoissa esitetyillä numeroilla. Erikoismittaisen tuotteen tapauksessa ilmoita tilattaessa lisäksi tuotteen sivujen mitat sekä korkeus. Vakioimittaisen tuotteen korkeus on 1950.

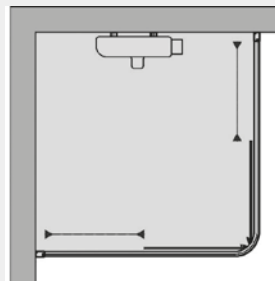
| Rungon väri | R | Lasin väri | L |
|-------------|---|------------|---|
| Valkoinen | 6 | Kirkas | 1 |
| Kiiltävä | 7 | Savu | 2 |
| Harmaa | 8 | Chinchilla | 3 |
| Musta | 9 | Maito | 6 |

Suihkunurkan asennusmitat

| asennusmitat | MMMM |
|--------------|------|
| 680x680 | 6868 |
| 680x730 | 6873 |
| 680x780 | 6878 |
| 680x830 | 6883 |
| 680x880 | 6888 |
| 730x730 | 7373 |
| 730x780 | 7378 |
| 730x830 | 7383 |
| 730x880 | 7388 |
| 780x780 | 7878 |
| 780x830 | 7883 |
| 780x880 | 7888 |
| 830x830 | 8383 |
| 830x880 | 8388 |
| 880x880 | 8888 |
| Erikoismitta | 0000 |

LISÄVARUSTEET

| Varuste | Tuoteavain | Hinta |
|-----------------------------|-------------|-------|
| Cranith -kalkinestopinnoite | 920 RL MMMM | 60 € |
| Levennysprofiili (+34 mm) | 924 RL MMMM | 30 € |



HINTA VAKIOMITTOIN: 600 €
HINTA ERIKOISMITTOIN: 800 €

Toimitusaika 2 viikkoa (vakioimittaiset kirkas ja savulasi), muut lasivaihtoehdot ja erikoimittaiset 4 viikkoa.

INFINIA 413

Viistokulmainen suihkunurkka



TUOTEKUVAUS

Suihkunurkka koostuu kahdesta kiinteästä seinästä ja kahdesta liukuvasta ovesta. Tuote soveltuu hyvin suihkukulmaan, jonka ulkopuolella on kalusteita molemmin puolin ja jossa ovet eivät mahdu aukeamaan ulos- tai sisäänpäin. Ovet liukuvat kiinteiden seinien taakse jolloin ne eivät vaadi tilaa avautuakseen. Kiinteät seinät ja oviaukko voidaan mitoittaa niin, että kiinteät suojaavat kalusteita ja oviaukko on vapaaksi jäävän kulkutilan levyinen.

Ovet liukuvat kiinteiden osien taakse ovien ylä- ja alareunoihin asennettävien laakeripyörästöjen varassa. Magneettitiiviste pitää ovet tiiviisti suljettuna suihkun aikana. Ovet varustetaan pitkällä, koko lasin korkuisilla profiilivetimillä.

Suihkunurkka kiinnitetään sivuista rakennuksen seiniin seinäkiinnitysprofieilla. Tuote voidaan asentaa irti lattiasta säätöjalan avulla, jolloin vesi pääsee kulkemaan liukukiskon alta. Vaihtoehtoisesti vedenkulku voidaan estää asentamalla liukukiskon alle tiivistesokkeli. Säätöjalka ja tiivistesokkeli ovat vakiovarusteita.

Tuote valmistetaan 6 mm -vahvuisesta karkaistusta turvalasista (EN 12150). Turvalasi voidaan käsitellä tehtaalla Cranith -kalkinestopinnoitteella (lisävaruste). Pinnoitteen avulla lasi pysyy helpommin puhtaana.

Tuote voidaan esim. pintavesiputkien läpivientiä varten varustaa levennysprofiililla, joka kasvattaa tuotteen leveyttä 34 mm.



30



20



20+34



50+34



2200



6

TUOTEVAIHTOEHDOT

Tuoteavain 413 RL MMMM

Tuotenumero saadaan korvaamalla tuoteavaimen kirjaimet taulukoissa esitetyillä numeroilla. Erikoismittaisen tuotteen tapauksessa ilmoita tilattaessa lisäksi tuotteen sivujen mitat sekä korkeus. Vakiomittaisen tuotteen korkeus on 1950.

| Rungon väri | R | Lasin väri | L |
|-------------|---|------------|---|
| Valkoinen | 6 | Kirkas | 1 |
| Kiiltävä | 7 | Savu | 2 |
| Harmaa | 8 | Chinchilla | 3 |
| Musta | 9 | Maito | 6 |

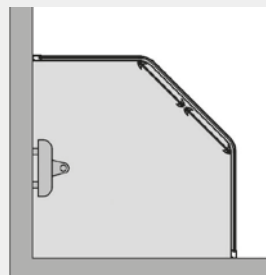
Suihkunurkan asennusmitat

| Suihkunurkan asennusmitat | MMMM |
|---------------------------|------|
| 700x800 | 7080 |
| 700x850 | 7085 |
| 700x900 | 7090 |
| 750x750 | 7575 |
| 750x800 | 7580 |
| 750x850 | 7585 |
| 750x900 | 7590 |
| 800x800 | 8080 |
| 800x850 | 8085 |
| 800x900 | 8090 |
| 850x850 | 8585 |
| 850x900 | 8590 |
| 900x900 | 9090 |
| Erikoismitta | 0000 |

LISÄVARUSTEET

Varuste

| Tuoteavain | Hinta |
|-----------------------------|------------------|
| Cranith -kalkinestopinnoite | 920 RL MMMM 60 € |
| Levennysprofiili (+34 mm) | 924 RL MMMM 30 € |



HINTA VAKIOMITTOIN: 650 €

HINTA ERIKOISMITTOIN: 850 €

Toimitusaika 2 viikkoa (vakioimittaiset kirkas ja savulasi), muut lasivaihtoehdot ja erikoismittaiset 4 viikkoa.

INFINIA 400 LIUKUVAT TILANJAKAJAT



INFINIA 452

Tilanjakaja kiinteällä seinällä ja liukuvalla ovellla



TUOTEKUVAUS

Tilanjakaja koostuu kiinteästä seinästä ja liukuvasta ovesta. Tuote soveltuu hyvin suihkuyvennykseen, jonka vieressä on kaluste ja jossa ovi mahdu aukeamaan ulos- tai sisäänpäin. Ovi liikuu kiinteän seinän taakse jolloin se ei vaadi tilaa avautuakseen. Kiinteä seinä ja ovi voidaan mitoittaa niin, että kiinteä suojaa kalustetta ja ovi on vapaaksi jäävän kulkutilan levyinen.

Ovi liikuu kiinteän osan taakse oven yläreunaan asennettavien laakeripyörästöjen varassa. Oven alaosa kulkee alaliukukiskon ohjainurassa. Magneettitiivistä pitää oven tiiviisti suljettuna suihkun aikana. Ovi varustetaan pitkällä, koko lasin korkuisella profiilivetimellä.

Tilanjakaja kiinnitetään sivuista rakennuksen seiniin seinäkiinnitysprofileilla. Tuote sovitetaan asennusaukkoon käyttämällä seinäkiinnitysprofilien säätövaroja sekä tarvittaessa tuotteen mukana tulevia levennysprofileja. Tilanjakaja voidaan asentaa joko koko tuotteen levyisellä yhtenäisellä alaliukukiskolla tai ainoastaan kiinteän seinän levyisellä lyhyellä alaliukukiskolla, jolloin oviaukosta on esteetön kulku. Tuote voidaan asentaa irti lattiasta säätöjalan avulla, jolloin vesi pääsee kulkemaan liukukiskon alta. Vaihtoehtoisesti vedenkulku voidaan estää asentamalla liukukiskon alle tiivistesokkeli. Lyhyt ja pitkä alaliukukisko, säätöjalka ja tiivistesokkeli ovat vakiovarusteita.

Tuote valmistetaan 6 mm -vahvuisesta karkaistusta turvalasista (EN 12150). Turvalasi voidaan käsitellä tehtaalla Cranith -kalkinestopinnoitteella (lisävaruste). Pinnoitteen avulla lasi pysyy helpommin puhtaana.



30



20



50+34



2200



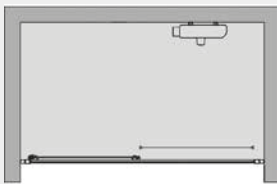
6

TUOTEVAIHTOEHDOT

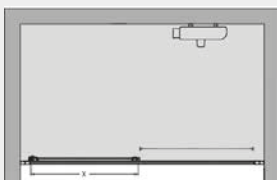
Tuoteavain 452 RL MMMM

Tuotenumero saadaan korvaamalla tuoteavaimen kirjaimet taulukoissa esitetyillä numeroilla. Erikoismittaisen tuotteen tapauksessa ilmoita tilattaessa asennusaukon leveys sekä tuotteen korkeus. Vakioimittaisen tuotteen korkeus on 1950.

| Rungon väri | R | Lasin väri | L | Asennusaukon leveys | MMMM |
|-------------|---|------------|---|---------------------|------|
| Valkoinen | 6 | Kirkas | 1 | 800-900 | 0080 |
| Kiiltävä | 7 | Savu | 2 | 900-1000 | 0090 |
| Harmaa | 8 | Chinchilla | 3 | 1000-1100 | 0100 |
| Musta | 9 | Maito | 6 | 1100-1200 | 0110 |
| | | | | 1200-1300 | 0120 |
| | | | | 1300-1400 | 0130 |
| | | | | 1400-1500 | 0140 |
| | | | | 1500-1600 | 0150 |
| | | | | 1600-1700 | 0160 |
| | | | | 1700-1800 | 0170 |
| | | | | Erikoismitta | 0000 |



Liukuseinä alaliukukiskolla



Liukuseinä ilman alaliukukiskoa



Esteetön kulku

LISÄVARUSTEET

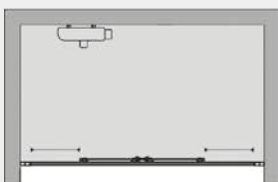
| Varuste | Tuoteavain | Hinta |
|-----------------------------|-------------|-------|
| Cranith -kalkinestopinnoite | 920 RL MMMM | 60 € |

HINTA VAKIOMITTOIN: 620 €

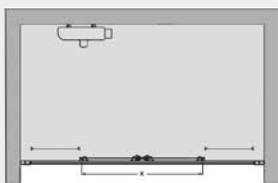
HINTA ERIKOISMITTOIN: 820 €

Toimitusaika 2 viikkoa (vakioimittaiset kirkas ja savulasi), muut lasivaihtoehdot ja erikoismittaiset 4 viikkoa.

INFINIA 454



Liukuseinä alaliukukiskolla



Liukuseinä ilman alaliukukiskoa



Tilanjakaja kiinteillä seinillä ja liukuvilla pariovilla

TUOTEKUVAUS

Tilanjakaja koostuu kahdesta kiinteästä seinästä ja liukuvista pariovista. Tuote soveltuu hyvin suihkuyvennykseen, jonka molemmiin puoliin on kalusteita ja jossa ovet eivät mahdu aukeamaan ulos- tai sisäänpäin. Ovet liukuvat kiinteiden seinien taakse jolloin ne eivät vaadi tilaa avautuakseen. Kiinteät seinät ja oviaukko voidaan mitoittaa niin, että kiinteät suojaavat kalusteita ja oviaukko on vapaaksi jäävän kulkutilan levyinen.

Ovet liukuvat kiinteiden osien taakse oven yläreunaan asennettavien laakeripyörästäjien varassa. Ovien alaosat kulkevat alaliukukiskon ohjainurassa. Magneettitiivistä pitää ovet tiiviisti suljettuna suihkun aikana. Ovet varustetaan pitkällä, kookin korkuisilla profiilivetimillä.

Tilanjakaja kiinnitetään sivuista rakennuksen seiniin seinäkiinnitysprofileilla. Tuote sovitetaan asennusaukkoon käyttämällä seinäkiinnitysprofilien säätövaroja sekä tarvittaessa tuotteen mukana tulevia levennysovia. Tilanjakaja voidaan asentaa joko koko tuotteen levyisellä yhtenäisellä alaliukukiskolla tai ainoastaan kiinteiden seinien levyisillä lyhyillä alaliukukiskoilla, jolloin oviaukosta on esteetön kulku. Tuote voidaan asentaa irti lattiasta säätöjalkojen avulla, jolloin vesi pääsee kulkemaan liukukiskon alta. Vaihtoehtoisesti vedenkulku voidaan estää asentamalla liukukiskon alle tiivistesokkeli. Lyhyt ja pitkä alaliukukisko, säätöjalat ja tiivistesokkeli ovat vakiovarusteita.

Tuote valmistetaan 6 mm -vahvuisesta karkaistusta turvalasista (EN 12150). Turvalasi voidaan käsitellä tehtaalla Cranith -kalkinestopinnoitteella (lisävaruste). Pinnoitteen avulla lasi pysyy helpommin puhtaana.



30



20



50+34



2200



6

TUOTEVAIHTOEHDOT

Tuotevain 454 RL MMMM

Tuotenumero saadaan korvaamalla tuotevaimen kirjaimet taulukoissa esitetyillä numeroilla. Erikoismitaisen tuotteen tapauksessa ilmoita tilattaessa asennusaukon leveys sekä tuotteen korkeus. Vakioimitaisen tuotteen korkeus on 1950.

| Rungon väri R | Lasin väri L | Asennusaukon leveys | MMMM |
|---------------|--------------|---------------------|------|
| Valkoinen | Kirkas | 1140-1240 | 0114 |
| Kiiltävä | Savu | 1240-1340 | 0124 |
| Harmaa | Chinchilla | 1340-1440 | 0134 |
| Musta | Maito | 1440-1540 | 0144 |
| | | 1540-1640 | 0154 |
| | | 1640-1740 | 0164 |
| | | 1740-1840 | 0174 |
| | | 1840-1940 | 0184 |
| | | 1940-2040 | 0194 |
| | | Erikoismita | 0000 |

LISÄVARUSTEET

| Varuste | Tuotevain | Hinta |
|-----------------------------|-------------|-------|
| Cranith -kalkinestopinnoite | 920 RL MMMM | 60 € |

HINTA VAKIOMITTOIN: 720 €
HINTA ERIKOISMITTOIN: 920 €

Toimitusaika 2 viikkoa (vakioimitaiset kirkas ja savulasi), muut lasivaihtoehdot ja erikoismitaiset 4 viikkoa.

VETRO 500 SUIHKUSEINÄT

VETRO 511



Kiinteä suihkuseinä

TUOTEKUVAUS

Kiinteä suihkuseinä suojaa suihkun vieressä olevaa tilaa ja kalusteita vesiroiskeilta. Kiinteä suihkuseinä on tukeva ja sillä voidaan rajata vettä tehokkaasti.

Suihkuseinä kiinnitetään sivusta rakennuksen seinään seinäkiinnitysheloilla. Lasi tuetaan yläreunasta kulmaan asennettavalla vinotuella. Lasi tuetaan alareunasta lattiaan liimattavalla helalla, jolloin lasin ja lattian väliin jää 25 mm korkea rako. Lasin ja lattian väliin voidaan asentaa tiivistesokkeli (vakiovaruste), jolloin vesi ei pääse kulkemaan lasin alta.

Lasin yläreunaan kiinnitettävä vinotuki voidaan korvata pitkällä, suoraan kulmaan asennettavalla sivutuella (lisävaruste). Sivutukea voidaan käyttää pyyhkeen kuivaamiseen tai suihkuverhotankona.

Tuote valmistetaan 8 mm -vahvuisesta karkaistusta turvalasista (EN 12150). Turvalasi voidaan käsitellä tehtaalla Cranith -kalkinestopinnoitteella (lisävaruste). Pinnoitteen avulla lasi pysyy helpommin puhtaana.

Suihkuseinä soveltuu käytettäväksi sellaisenaan tai se voidaan asentaa suihkunurkan sivuksi tai tilanjakajan osaksi toisen Vetro 510- sarjan tuotteen kanssa. Käyttämällä magneettitiivisteparia (lisävaruste), tuotteet sulkeutuvat tiiviisti toisiaan vasten.



TUOTEVAIHTOEHDOT

Tuoteavain 511 RL MMMM

Tuotenumero saadaan korvaamalla tuoteavaimen kirjaimet taulukoissa esitetyillä numeroilla. Erikoismittaisen tuotteen tapauksessa ilmoita tilattaessa lisäksi tuotteen leveys (A) ja korkeus. Vakioimittaisen tuotteen korkeus on 2000.

| Heloituksen väri | R | Lasin väri | L |
|------------------|---|------------|---|
| Kromattu | 2 | Kirkas | 1 |

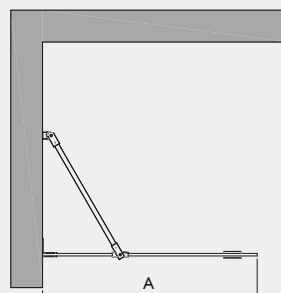
| Leveys suihkuseinä (A) | Leveys suihkunurkan asennusmittana* | Leveys tilanjakajan osana** | MMMM |
|------------------------|-------------------------------------|-----------------------------|------|
| 378 | - | 391 | 0038 |
| 478 | - | 491 | 0048 |
| 578 | - | 591 | 0058 |
| 678 | 700 | 691 | 0068 |
| 778 | 800 | 791 | 0078 |
| 878 | 900 | 891 | 0088 |
| Erikoismitta | - | - | 0000 |

*) = Suihkunurkan asennusmitta kohdassa Vetro suihkunurkkayhdistelmät 500x500

***) = Kiinteän seinän mitta kohdassa Vetro tilanjakajayhdistelmät 500+500

LISÄVARUSTEET

| Varuste | Tuoteavain | Hinta |
|-----------------------------|-------------|-------|
| Magneettitiivistepari | 915 RL MMMM | 40 € |
| Cranith -kalkinestopinnoite | 920 RL MMMM | 30 € |
| Sivutuki vinotuen sijaan | 951 RL MMMM | 0 € |



HINTA VAKIOMITTOIN: 420 €
HINTA ERIKOISMITTOIN: 570 €

Vakioimittaisen tuotteiden toimitusaika 2 viikkoa, erikoimittaisen 4 viikkoa.

VETRO 512

Kääntyvä suihkuseinä

TUOTEKUVAUS

Kääntyvä suihkuseinä suojaa suihkun vieressä olevaa tilaa ja kalusteita vesiroiskeilta. Kun suihku ei ole käytössä suihkuseinä voidaan kääntää rakennuksen seinää vasten.

Suihkuseinä kääntyy molempiin suuntiin 90 astetta ja varustetaan säädettävällä keskityksellä. Keskitys pyrkii palauttamaan suihkuseinän takaisin auki ja kiinni -asentoihin. Suihkuseinä varustetaan kromatusta messingistä valmistetulla läpivetimellä.

Suihkuseinän saranat kiinnitetään suoraan rakennuksen seinään. Asennuskorkeus on vapaasti valittavissa. Asentamalla tuote lähelle lattiaa ja kiinnittämällä lasin alareunaan laahustiiviste (vakiovaruste) voidaan veden kulkua rajoittaa. Vakiovarusteena toimitettavan laahustiiviste korkeus on 28 mm. Lisävarusteena on saatavilla 50 mm korkea laahustiiviste suihkutiloihin, joissa lattiakaadot ovat normaalia suuremmat. Tuotteen vedenpitoa voidaan parantaa asentamalla oven alle 10 mm korkea kynnyksiprofiili (lisävaruste).

Tuote valmistetaan 8 mm -vahuisesta karkaistusta turvalasista (EN 12150). Turvalasi voidaan käsitellä tehtaalla Cranith -kalkinestopinnoitteella (lisävaruste). Pinnoitteen avulla lasi pysyy helpommin puhtaana.

Suihkuseinä soveltuu käytettäväksi sellaisenaan tai se voidaan asentaa suihkunurkan sivuksi tai tilanjakajan osaksi toisen Vetro 510- sarjan tuotteen kanssa. Käytämällä magneettitiivisteparia (lisävaruste), tuotteet sulkeutuvat tiiviisti toisiaan vasten. Asennettaessa yksittäinen tuote aukkoon, tuotteen toinen sivu voidaan varustaa sivutiivisteellä (tiiviste asettuu rakennuksen seinää vasten).



TUOTEVAIHTOEHDOT

Tuoteavain 512 RL MMMM

Tuotenumero saadaan korvaamalla tuoteavaimen kirjaimet taulukoissa esitetyillä numeroilla. Erikoismittaisen tuotteen tapauksessa ilmoita tilattaessa lisäksi tuotteen leveys (A) ja korkeus. Vakioimittaisen tuotteen korkeus on 2000.

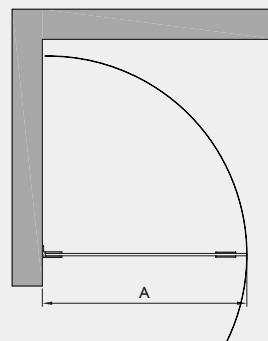
| Heloituksen väri | R | Lasin väri | L |
|------------------|---|------------|---|
| Kromattu | 2 | Kirkas | I |

| Leveys suihkuseinä | Leveys suihkunurkan asennusmittana* | Leveys tilanjakajan osana** | MMMM |
|--------------------|-------------------------------------|-----------------------------|------|
| 380 | – | 393 | 0038 |
| 480 | – | 493 | 0048 |
| 580 | – | 593 | 0058 |
| 680 | 702 | 693 | 0068 |
| 780 | 802 | 793 | 0078 |
| 880 | 902 | 893 | 0088 |
| Erikoismitta | – | – | 0000 |

*) = Suihkunurkan asennusmitta kohdassa Vetro suihkunurkkayhdistelmät 500x500
 **) = Kääntyvän oven mitta kohdassa Vetro tilanjakajayhdistelmät 500+500

LISÄVARUSTEET

| Varuste | Tuoteavain | Hinta |
|---------------------------------|-------------|-------|
| Korkea laahustiiviste (1000 mm) | 905 RL MMMM | 30 € |
| Kynnyksiprofiili (1000 mm) | 906 RL MMMM | 50 € |
| Kynnyksiprofiili (1000x1000 mm) | 909 RL MMMM | 50 € |
| Magneettitiivistepari | 915 RL MMMM | 40 € |
| Cranith -kalkinestopinnoite | 920 RL MMMM | 30 € |
| Sivutiiviste | 923 RL MMMM | 30 € |



HINTA VAKIOMITTOIN: 450 €
 HINTA ERIKOISMITTOIN: 600 €

Vakioimittaisen tuotteiden toimitusaika 2 viikkoa, erikoimittaisen 4 viikkoa.

VETRO 513



Taittuva suihkuseinä

TUOTEKUVAUS

Taittuva suihkuseinä suojaa suihkun vieressä olevaa tilaa ja kalusteita vesiroiskeilta. Kun suihku ei ole käytössä suihkuseinä voidaan taittaa pieneen tilaan rakennuksen seinää vasten suihkutilan sisäpuolelle.

Suihkuseinä kääntyy molempiin suuntiin 90 astetta ja varustetaan säädettävällä keskityksellä. Keskitys pyrkii palauttamaan suihkuseinän takaisin auki ja kiinni -asentoihin. Uloin lasi kääntyy lisäksi 180 astetta sisempään lasiin nähden jolloin lasit taittuvat toisiaan vasten suihkutilan sisäpuolelle. Suihkuseinä varustetaan kromatusta messingistä valmistetulla läpivetimellä.

Suihkuseinän saranat kiinnitetään suoraan rakennuksen seinään. Asennuskorkeus on vapaasti valittavissa. Asentamalla tuote lähelle lattiaa ja kiinnittämällä lasien alareunoihin laahustiivisteet (vakiovaruste) voidaan veden kulkua rajoittaa. Vakiovarusteena toimitettavan laahustiivisteiden korkeus on 28 mm. Lisävarusteena on saatavilla 50 mm korkea laahustiiviste suihkutiloihin, joissa lattiakaadot ovat normaalia suuremmat. Tuotteen vedenpitävyys voidaan parantaa asentamalla oven alle 10 mm korkea kynnyksiprofiili (lisävaruste).

Tuote valmistetaan 8 mm -vahvuisesta karkaistusta turvalasista (EN 12150). Turvalasi voidaan käsitellä tehtaalla Cranith -kalkinestopinnoitteella (lisävaruste). Pinnoitteen avulla lasi pysyy helpommin puhtaana.

Suihkuseinä soveltuu käytettäväksi sellaisenaan tai se voidaan asentaa suihkunurkan sivuksi tai tilanjakajan osaksi toisen Vetro 510- sarjan tuotteen kanssa. Käyttämällä magneettitiivisteparia (lisävaruste), tuotteet sulkeutuvat tiiviisti toisiaan vasten. Asennettaessa yksittäinen tuote aukkoon, tuotteen toinen sivu voidaan varustaa sivutiivisteellä (tiiviste asettuu rakennuksen seinää vasten).

Tuotteessa on käsisyys. Tilattaessa on ilmoitettava, asennetaanko tuote suihkutilan vasemmalle vai oikealle puolelle.



25



2250



8

TUOTEVAIHTOEHDOT

Tuotevain 513 RL MMMM

Tuotenumero saadaan korvaamalla tuotevaimen kirjaimet taulukoissa esitetyillä numeroilla. Erikoismittaisen tuotteen tapauksessa ilmoita tilattaessa lisäksi tuotteen leveys (A) ja korkeus. Vakioimittaisen tuotteen korkeus on 2000.

| Heloituksen väri | R | Lasin väri | L |
|------------------|---|------------|---|
| Kromattu | 2 | Kirkas | I |

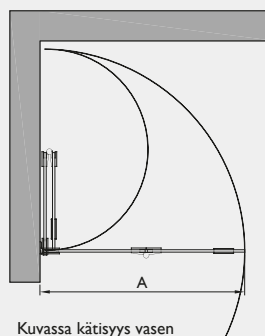
| Leveys suihkuseinä | Leveys suihkunurkan asennusmittana* | Leveys tilanjakajan osana** | MMMM | Kätisyys |
|--------------------|-------------------------------------|-----------------------------|------|-------------|
| 683 | 705 | 696 | 0068 | Vasen/Oikea |
| 783 | 805 | 796 | 0078 | Vasen/Oikea |
| 883 | 905 | 896 | 0088 | Vasen/Oikea |
| Erikoismitta | - | - | 0000 | Vasen/Oikea |

*) = Suihkunurkan asennusmitta kohdassa Vetro suihkunurkkayhdistelmät 500x500

***) = Taittuvan oven mitta kohdassa Vetro tilanjakajayhdistelmät 500+500

LISÄVARUSTEET

| Varuste | Tuotevain | Hinta |
|---------------------------------|-------------|-------|
| Korkea laahustiiviste (1000 mm) | 905 RL MMMM | 30 € |
| Kynnyksiprofiili (1000 mm) | 906 RL MMMM | 50 € |
| Kynnyksiprofiili (1000x1000 mm) | 909 RL MMMM | 50 € |
| Magneettitiivistepari | 915 RL MMMM | 40 € |
| Cranith -kalkinestopinnoite | 920 RL MMMM | 30 € |
| Sivutiiviste | 923 RL MMMM | 30 € |



Kuvassa käsisyys vasen

HINTA VAKIOMITTOIN: 680 €
HINTA ERIKOISMITTOIN: 830 €

Vakioimittaisen tuotteiden toimitusaika 2 viikkoa, erikoimittaisen 4 viikkoa.

VETRO 514

Kääntyvä suihkuseinä kiinteällä osalla



TUOTEKUVAUS

Kiinteästä osasta ja siihen saranoidusta kääntyvästä osasta koostuva suihkuseinä suojaa suihkun vieressä olevaa tilaa ja kalusteita vesiroiskeilta. Kiinteä osa rajaa tehokkaasti vettä ja kun suihku ei ole käytössä kääntyvä osa voidaan kääntää sivuun. Kiinteän ja kääntyvän osan yhdistelmän ansiosta suihkuseinä voidaan mitoittaa ahtaissakin tiloissa niin, ettei kääntyvä osa törmää muihin kalusteisiin.

Suihkuseinän kääntyvä osa kääntyy molempiin suuntiin 90 astetta ja varustetaan säädettävällä keskityksellä. Keskitys pyrkii palauttamaan kääntyvän osan takaisin auki ja kiinni -asentoihin. Suihkuseinä varustetaan kromatusta messingistä valmistetulla läpivetimellä.

Suihkuseinä kiinnitetään sivusta rakennuksen seinään seinäkiinnitysheloilla. Kiinteä osa tuetaan yläreunasta kulmaan asennettavalla vinotuella ja alareunasta lattiaan liimattavalla helalla. Kiinteän osan lasin ja lattian väliin jää 25 mm korkea rako. Lasin ja lattian väliin voidaan asentaa tiivistesokkeli (vakiovaruste), jolloin vesi ei pääse kulkemaan lasin alta. Kääntyvän osan lasin alareunaan voidaan asentaa laahustiiviste (vakiovaruste), joka rajoittaa veden kulkua. Vakiovarusteena toimitettavan laahustiiviste korkeus on 28 mm. Lisävarusteena on saatavilla 50mm korkea laahustiiviste suihkutuloihin, joissa lattiakaadot ovat normaalia suuremmat. Tuotteen vedenpitoa voidaan parantaa asentamalla oven alle 10 mm korkea kynnyksiprofiili (lisävaruste).

Tuote valmistetaan 8 mm -vahvuisesta karkaistusta turvalasista (EN 12150). Turvalasi voidaan käsitellä tehtaalla Cranith -kalkinestopinnoitteella (lisävaruste). Pinnoitteen avulla lasi pysyy helpommin puhtaana.

Suihkuseinä soveltuu käytettäväksi sellaisenaan tai se voidaan asentaa suihkunurkan sivuksi tai tilanjakajan osaksi toisen Vetro 510- sarjan tuotteen kanssa. Käytämällä magneettitiivisteparia (lisävaruste), tuotteet sulkeutuvat tiiviisti toisiaan vasten. Asennettaessa yksittäinen tuote aukkoon, tuotteen toinen sivu voidaan varustaa sivutiivisteellä (tiiviste asettuu rakennuksen seinää vasten).



25



2250



8

TUOTEVAIHTOEHDOT

**Tuoteavain 514 RL MMMM (kiinteä osa)
+ 514 RL NNNN (kääntyvä osa)**

Tuotenumero saadaan korvaamalla tuoteavaimen kirjaimet taulukoissa esitetyillä numeroilla. Erikoismittaisen tuotteen tapauksessa ilmoita tilattaessa lisäksi tuotteen kiinteän osan (A) ja kääntyvän osan (B) mitta sekä korkeus. Vakioimittaisen tuotteen korkeus on 2000.

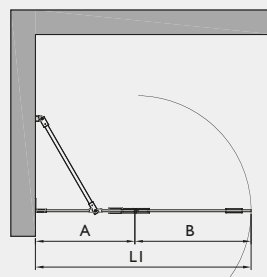
Suihkuseinän kokonaisuutta (LI) saadaan laskemalla yhteen valitut kiinteän (A) ja kääntyvän osan (B) mitat. Suihkunurkan asennusmitta ja mitta tilanjakajan osana on esitetty kuvaston teknisiä lisätietoja -osiossa.

| Heloituksen väri | R | Lasin väri | L |
|------------------|---|------------|---|
| Kromattu | 2 | Kirkas | I |

| Kiinteän osan leveys (A) | MMMM | Kääntyvän osan leveys (B) | NNNN |
|--------------------------|------|---------------------------|------|
| 305 | 0030 | 376 | 1038 |
| 405 | 0040 | 476 | 1048 |
| 505 | 0050 | 576 | 1058 |
| Erikoismitta | 0000 | Erikoismitta | 1000 |

LISÄVARUSTEET

| Varuste | Tuoteavain | Hinta |
|---------------------------------|-------------|-------|
| Korkea laahustiiviste (1000 mm) | 905 RL MMMM | 30 € |
| Kynnyksiprofiili (1000 mm) | 906 RL MMMM | 50 € |
| Kynnyksiprofiili (1000x1000 mm) | 909 RL MMMM | 50 € |
| Magneettitiivistepari | 915 RL MMMM | 40 € |
| Cranith -kalkinestopinnoite | 920 RL MMMM | 60 € |
| Sivutiiviste | 923 RL MMMM | 30 € |



HINTA VAKIOMITTOIN: 780 €
HINTA ERIKOISMITTOIN: 930 €

Vakioimittaisen tuotteiden toimitusaika 2 viikkoa, erikoismittaisen 4 viikkoa.

VETRO 522



Kaareva kääntyvä suihkuseinä

TUOTEKUVAUS

Kääntyvä suihkuseinä suojaa suihkun vieressä olevaa tilaa ja kalusteita vesiroiskeilta. Kun suihku ei ole käytössä suihkuseinä voidaan kääntää rakennuksen seinää vasten.

Suihkuseinä kääntyy molempiin suuntiin 90 astetta ja varustetaan säädettävällä keskityksellä. Keskitys pyrkii palauttamaan suihkuseinän takaisin auki ja kiinni-asentoihin. Suihkuseinä varustetaan kromatusta messingistä valmistetulla läpivetimellä.

Suihkuseinän saranat kiinnitetään suoraan rakennuksen seinään. Asennuskorkeus on vapaasti valittavissa. Asentamalla tuote lähelle lattiaa ja kiinnittämällä lasin alareunaan laahustiiviste (vakiovaruste) voidaan veden kulkua rajoittaa. Vakiovarusteena toimitettavan laahustiivisteen korkeus on 28 mm. Lisävarusteena on saatavilla 50 mm korkea laahustiiviste suihkutiloihin, joissa lattiakaadot ovat normaalia suuremmat. Tuotteen vedenpitöä voidaan parantaa asentamalla oven alle 10 mm korkea kynnysoprofiili (lisävaruste).

Tuote valmistetaan 8 mm -vahvuisesta karkaistusta turvalasista (EN 12150). Turvalasi voidaan käsitellä tehtaalla Cranith -kalkinestopinnoitteella (lisävaruste). Pinnoitteen avulla lasi pysyy helpommin puhtaana.

Suihkuseinä soveltuu käytettäväksi sellaisenaan tai se voidaan asentaa suihkunurkan sivuksi toisen kaarevan kääntyvän suihkuseinän kanssa. Käyttämällä magneettitiivisteparia (lisävaruste), tuotteet sulkeutuvat tiiviisti toisiaan vasten.



TUOTEVAIHTOEHDOT

Tuoteavain 522 RL MMMM

Tuotenumero saadaan korvaamalla tuoteavaimen kirjaimet taulukoissa esitetyillä numeroilla. Tuotteen korkeus on 2000.

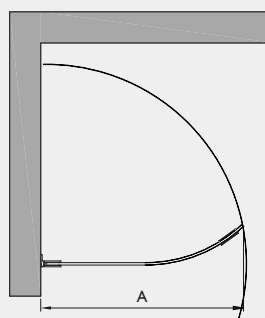
| Heloituksen väri | R | Lasin väri | L |
|------------------|---|------------|---|
| Kromattu | 2 | Kirkas | 1 |

| Leveys suihkuseinänä (A) | Leveys suihkunurkan asennusmittana* | MMMM |
|--------------------------|-------------------------------------|------|
| 655 | 804 | 0065 |
| 755 | 904 | 0075 |

*) = Suihkunurkan asennusmitta kohdassa Vetro suihkunurkkayhdistelmät 500x500

LISÄVARUSTEET

| Varuste | Tuoteavain | Hinta |
|---------------------------------|-------------|-------|
| Korkea laahustiiviste (1000 mm) | 905 RL MMMM | 30 € |
| Kynnysoprofiili (1000 mm) | 906 RL MMMM | 50 € |
| Kynnysoprofiili (1000x1000 mm) | 909 RL MMMM | 50 € |
| Magneettitiivistepari | 915 RL MMMM | 40 € |
| Cranith -kalkinestopinnoite | 920 RL MMMM | 30 € |



HINTA: 600 €

Toimitusaika 2 viikkoa.

VETRO 500x500 SUIHKUNURKAT



VETRO 511x512

Suihkunurkka kiinteällä seinällä ja kääntyvällä ovela

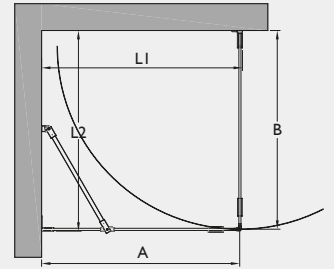


TUOTEYHDISTELMÄ

| Tuote | Tuoteavain | Määrä |
|----------------------|-------------|-------|
| Kiinteä suihkuseinä | 511 RL MMMM | 1 kpl |
| Kääntyvä suihkuseinä | 512 RL MMMM | 1 kpl |
| Magneettitivistepari | 915 RL MMMM | 1 kpl |

YHDISTELMÄVAIHTOEHDOT

| Heloituksen väri | R | Lasin väri | L |
|------------------|---|------------|---|
| Kromattu | 2 | Kirkas | I |



| Kiinteä seinä (A) | Asennusmitta (L1) | 511 MMMM | Kääntyvä ovi (B) | Asennusmitta (L2) | 512 MMMM |
|-------------------|-------------------|----------|------------------|-------------------|----------|
| 694 | 700 | 0068 | 696 | 702 | 0068 |
| 794 | 800 | 0078 | 796 | 802 | 0078 |
| 894 | 900 | 0088 | 896 | 902 | 0088 |
| – | Erikoismita | 0000 | – | Erikoismita | 0000 |

Suihkunurkkaan tarvittavien suihkuseinien tuotenumerot saadaan korvaamalla tuoteavainten kirjaimet taulukossa esitetyillä numeroilla. Kokotaulukossa on esitetty tyypillisimmät vakioimittavaihtoehdot. Myös muita suihkuseinien vakiokokoja voidaan käyttää suihkunurkassa.

Asennusmitalla tarkoitetaan heloituksen uloimman reunan etäisyyttä suihkutilan sisäkulmasta. Erikoismitaisen tuotteen tapauksessa ilmoita tilattaessa halutut asennusmitat ja korkeus. Vakioimittaisen tuotteen korkeus on 2000.

HINTA VAKIOMITTOIN: 910 €
HINTA ERIKOISMITTOIN: 1210 €

Vakioimittaisen tuotteiden toimitusaika 2 viikkoa, erikoismittoisten 4 viikkoa.

VETRO 511x513

Suihkunurkka kiinteällä seinällä ja taittuvalla ovela

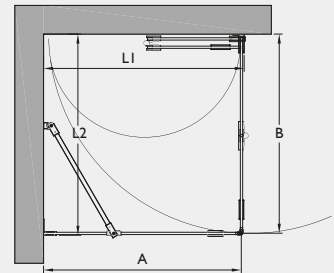


TUOTEYHDISTELMÄ

| Tuote | Tuoteavain | Määrä |
|----------------------|-------------|-------|
| Kiinteä suihkuseinä | 511 RL MMMM | 1 kpl |
| Taittuva suihkuseinä | 513 RL MMMM | 1 kpl |
| Magneettitivistepari | 915 RL MMMM | 1 kpl |

YHDISTELMÄVAIHTOEHDOT

| Heloituksen väri | R | Lasin väri | L |
|------------------|---|------------|---|
| Kromattu | 2 | Kirkas | I |



| Kiinteä seinä (A) | Asennusmitta (L1) | 511 MMMM | Taittuva ovi (B) | Asennusmitta (L2) | 513 MMMM |
|-------------------|-------------------|----------|------------------|-------------------|----------|
| 694 | 700 | 0068 | 699 | 705 | 0068 |
| 794 | 800 | 0078 | 799 | 805 | 0078 |
| 894 | 900 | 0088 | 899 | 905 | 0088 |
| – | Erikoismita | 0000 | – | Erikoismita | 0000 |

Suihkunurkkaan tarvittavien suihkuseinien tuotenumerot saadaan korvaamalla tuoteavainten kirjaimet taulukossa esitetyillä numeroilla. Kokotaulukossa on esitetty tyypillisimmät vakioimittavaihtoehdot. Myös muita suihkuseinien vakiokokoja voidaan käyttää suihkunurkassa.

Asennusmitalla tarkoitetaan heloituksen uloimman reunan etäisyyttä suihkutilan sisäkulmasta. Erikoismitaisen tuotteen tapauksessa ilmoita tilattaessa halutut asennusmitat ja korkeus. Vakioimittaisen tuotteen korkeus on 2000.

HINTA VAKIOMITTOIN: 1140 €
HINTA ERIKOISMITTOIN: 1440 €

Vakioimittaisen tuotteiden toimitusaika 2 viikkoa, erikoismittoisten 4 viikkoa.

VETRO 511x514

Suihkunurkka kiinteällä seinällä ja kääntyvällä ovela jossa kiinteä osa



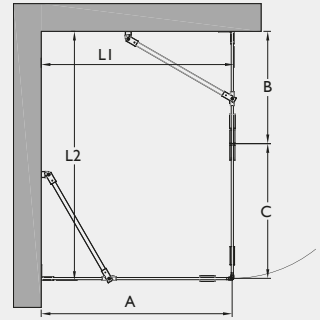
TUOTEYHDISTELMÄ

| Tuote | Tuoteavain | Määrä |
|---|-------------|-------|
| Kiinteä suihkuseinä | 511 RL MMMM | 1 kpl |
| Kääntyvä suihkuseinä kiinteällä osalla (kiinteä osa) | 514 RL MMMM | 1 kpl |
| Kääntyvä suihkuseinä kiinteällä osalla (kääntyvä osa) | 514 RL NNNN | 1 kpl |
| Magneettitiivistepari | 915 RL MMMM | 1 kpl |

YHDISTELMÄVAIHTOEHDOT

| Heloituksen väri | R | Lasin väri | L |
|------------------|---|------------|---|
| Kromattu | 2 | Kirkas | I |

| Kiinteä seinä (A) | Asennusmitta (L1) | 511 MMMM | Kiinteä seinä (B) +Kääntyvä ovi (C) | Asennusmitta (L2) | 514 MMMM +NNNN |
|-------------------|-------------------|----------|-------------------------------------|-------------------|----------------|
| 694 | 700 | 0068 | 697 | 703 | 0030 + 1038 |
| 794 | 800 | 0078 | 797 | 803 | 0030 + 1048 |
| 894 | 900 | 0088 | 897 | 903 | 0030 + 1058 |
| - | Erikoismita | 0000 | - | Erikoismita | 0000 + 1000 |



Suihkunurkkaan tarvittavien suihkuseinien tuotenumerot saadaan korvaamalla tuoteavainten kirjaimet taulukossa esitetyillä numeroilla. Kokotaulukossa on esitetty tyypillisimmät vakioimittavaihtoehdot. Myös muita suihkuseinien vakiokokoja voidaan käyttää suihkunurkassa.

Asennusmitalla tarkoitetaan heloituksen uloimman reunan etäisyyttä suihkutilan sisäkulmasta. Erikoismitaisen tuotteen tapauksessa ilmoita tilattaessa halutut asennusmitat ja korkeus. Vakioimittaisen tuotteen korkeus on 2000.

HINTA VAKIOMITTOIN: 1240 €
HINTA ERIKOISMITTOIN: 1540 €

Vakioimittaisen tuotteiden toimitusaika 2 viikkoa, erikoismittoisten 4 viikkoa.

VETRO 512x512

Suihkunurkka kääntyvillä ovilla



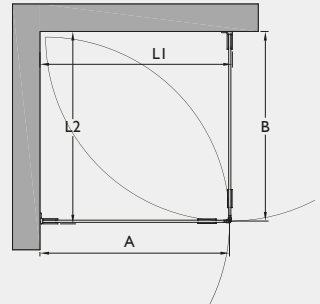
TUOTEYHDISTELMÄ

| Tuote | Tuoteavain | Määrä |
|-----------------------|-------------|-------|
| Kääntyvä suihkuseinä | 512 RL MMMM | 2 kpl |
| Magneettitiivistepari | 915 RL MMMM | 1 kpl |

YHDISTELMÄVAIHTOEHDOT

| Heloituksen väri | R | Lasin väri | L |
|------------------|---|------------|---|
| Kromattu | 2 | Kirkas | I |

| Kääntyvä ovi (A) | Asennusmitta (L1) | 512 MMMM | Kääntyvä ovi (B) | Asennusmitta (L2) | 512 MMMM |
|------------------|-------------------|----------|------------------|-------------------|----------|
| 696 | 702 | 0068 | 696 | 702 | 0068 |
| 796 | 802 | 0078 | 796 | 802 | 0078 |
| 896 | 902 | 0088 | 896 | 902 | 0088 |
| - | Erikoismita | 0000 | - | Erikoismita | 0000 |



Suihkunurkkaan tarvittavien suihkuseinien tuotenumerot saadaan korvaamalla tuoteavainten kirjaimet taulukossa esitetyillä numeroilla. Kokotaulukossa on esitetty tyypillisimmät vakioimittavaihtoehdot. Myös muita suihkuseinien vakiokokoja voidaan käyttää suihkunurkassa.

Asennusmitalla tarkoitetaan heloituksen uloimman reunan etäisyyttä suihkutilan sisäkulmasta. Erikoismitaisen tuotteen tapauksessa ilmoita tilattaessa halutut asennusmitat ja korkeus. Vakioimittaisen tuotteen korkeus on 2000.

HINTA VAKIOMITTOIN: 940 €
HINTA ERIKOISMITTOIN: 1240 €

Vakioimittaisen tuotteiden toimitusaika 2 viikkoa, erikoismittoisten 4 viikkoa.

VETRO 512x513

Suihkunurkka kääntyvällä ja taittuvalla ovela

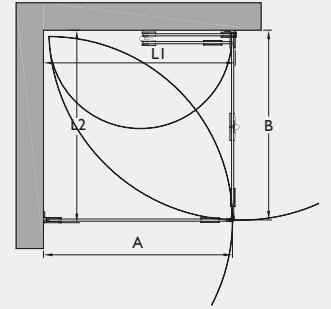


TUOTEYHDISTELMÄ

| Tuote | Tuoteavain | Määrä |
|-----------------------|-------------|-------|
| Kääntyvä suihkuseinä | 512 RL MMMM | 1 kpl |
| Taittuva suihkuseinä | 513 RL MMMM | 1 kpl |
| Magneettitiivistepari | 915 RL MMMM | 1 kpl |

YHDISTELMÄVAIHTOEHDOT

| Heloituksen väri | R | Lasin väri | L |
|------------------|---|------------|---|
| Kromattu | 2 | Kirkas | 1 |



| Kääntyvä ovi (A) | Asennusmitta (L1) | 512 MMMM | Taittuva ovi (B) | Asennusmitta (L2) | 513 MMMM |
|------------------|-------------------|----------|------------------|-------------------|----------|
| 696 | 702 | 0068 | 699 | 705 | 0068 |
| 796 | 802 | 0078 | 799 | 805 | 0078 |
| 896 | 902 | 0088 | 899 | 905 | 0088 |
| – | Erikoismitta | 0000 | – | Erikoismitta | 0000 |

Suihkunurkkaan tarvittavien suihkuseinien tuotenumerot saadaan korvaamalla tuoteavainten kirjaimet taulukossa esitetyillä numeroilla. Kokotaulukossa on esitetty tyypillisimmät vakioimittavaihtoehdot. Myös muita suihkuseinien vakiokokoja voidaan käyttää suihkunurkassa.

Asennusmitalla tarkoitetaan heloituksen uloimman reunan etäisyyttä suihkutilan sisäkulmasta. Erikoismittaisen tuotteen tapauksessa ilmoita tilattaessa halutut asennusmitat ja korkeus. Vakioimittaisen tuotteen korkeus on 2000.

HINTA VAKIOMITTOIN: 1170 €
HINTA ERIKOISMITTOIN: 1470 €

Vakioimittaisen tuotteiden toimitusaika 2 viikkoa, erikoismittaisen 4 viikkoa.

VETRO 512x514

Suihkunurkka kääntyvillä ovilla joista toisessa kiinteä osa

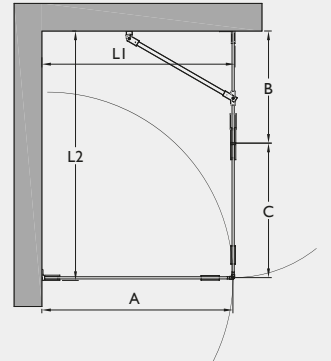


TUOTEYHDISTELMÄ

| Tuote | Tuoteavain | Määrä |
|---|-------------|-------|
| Kääntyvä suihkuseinä | 512 RL MMMM | 1 kpl |
| Kääntyvä suihkuseinä kiinteällä osalla (kiinteä osa) | 514 RL MMMM | 1 kpl |
| Kääntyvä suihkuseinä kiinteällä osalla (kääntyvä osa) | 514 RL NNNN | 1 kpl |
| Magneettitiivistepari | 915 RL MMMM | 1 kpl |

YHDISTELMÄVAIHTOEHDOT

| Heloituksen väri | R | Lasin väri | L |
|------------------|---|------------|---|
| Kromattu | 2 | Kirkas | 1 |



| Kääntyvä ovi (A) | Asennusmitta (L1) | 512 MMMM | Kiinteä seinä (B) +Kääntyvä ovi (C) | Asennusmitta (L2) | 514 MMMM +NNNN |
|------------------|-------------------|----------|-------------------------------------|-------------------|----------------|
| 696 | 702 | 0068 | 697 | 703 | 0030 + 1038 |
| 796 | 802 | 0078 | 797 | 803 | 0030 + 1048 |
| 896 | 902 | 0088 | 897 | 903 | 0030 + 1058 |
| – | Erikoismitta | 0000 | – | Erikoismitta | 0000 + 1000 |

Suihkunurkkaan tarvittavien suihkuseinien tuotenumerot saadaan korvaamalla tuoteavainten kirjaimet taulukossa esitetyillä numeroilla. Kokotaulukossa on esitetty tyypillisimmät vakioimittavaihtoehdot. Myös muita suihkuseinien vakiokokoja voidaan käyttää suihkunurkassa.

Asennusmitalla tarkoitetaan heloituksen uloimman reunan etäisyyttä suihkutilan sisäkulmasta. Erikoismittaisen tuotteen tapauksessa ilmoita tilattaessa halutut asennusmitat ja korkeus. Vakioimittaisen tuotteen korkeus on 2000.

HINTA VAKIOMITTOIN: 1270 €
HINTA ERIKOISMITTOIN: 1570 €

Vakioimittaisen tuotteiden toimitusaika 2 viikkoa, erikoismittaisen 4 viikkoa.

VETRO 513x513

Suihkunurkka taittuvilla ovilla

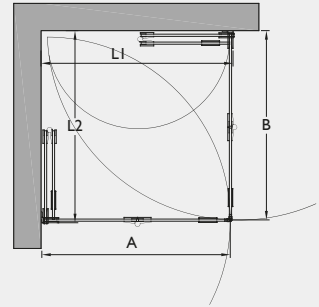


TUOTEYHDISTELMÄ

| Tuote | Tuoteavain | Määrä |
|-----------------------|-------------|-------|
| Taittuva suihkuseinä | 513 RL MMMM | 2 kpl |
| Magneettitiivistepari | 915 RL MMMM | 1 kpl |

YHDISTELMÄVAIHTOEHDOT

| Heloituksen väri | R | Lasin väri | L |
|------------------|---|------------|---|
| Kromattu | 2 | Kirkas | 1 |



| Taittuva ovi (A) | Asennusmitta (L1) | 513 MMMM | Taittuva ovi (B) | Asennusmitta (L2) | 513 MMMM |
|------------------|-------------------|----------|------------------|-------------------|----------|
| 699 | 705 | 0068 | 699 | 705 | 0068 |
| 799 | 805 | 0078 | 799 | 805 | 0078 |
| 899 | 905 | 0088 | 899 | 905 | 0088 |
| – | Erikoismitta | 0000 | – | Erikoismitta | 0000 |

Suihkunurkkaan tarvittavien suihkuseinien tuotenumerot saadaan korvaamalla tuoteavainten kirjaimet taulukossa esitetyillä numeroilla. Kokotaulukossa on esitetty tyypillisimmät vakiomittavaihtoehdot. Myös muita suihkuseinien vakiokokoja voidaan käyttää suihkunurkassa.

Asennusmitalla tarkoitetaan heloituksen uloimman reunan etäisyyttä suihkutilan sisäkulmasta. Erikoismittaisen tuotteen tapauksessa ilmoita tilattaessa halutut asennusmitat ja korkeus. Vakiomittaisen tuotteen korkeus on 2000.

HINTA VAKIOMITTOIN: 1400 €
HINTA ERIKOISMITTOIN: 1700 €

Vakiomittaisen tuotteiden toimitusaika 2 viikkoa, erikoismittaisen 4 viikkoa.

VETRO 513x514

Suihkunurkka taittuvalla ovella ja kääntyvällä ovella jossa kiinteä osa

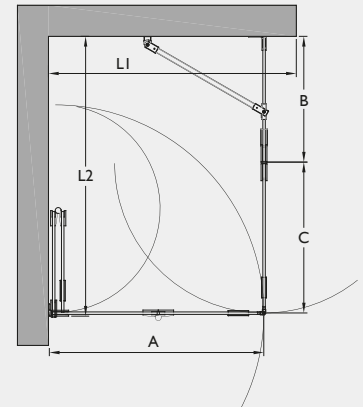


TUOTEYHDISTELMÄ

| Tuote | Tuoteavain | Määrä |
|---|-------------|-------|
| Taittuva suihkuseinä | 513 RL MMMM | 1 kpl |
| Kääntyvä suihkuseinä kiinteällä osalla (kiinteä osa) | 514 RL MMMM | 1 kpl |
| Kääntyvä suihkuseinä kiinteällä osalla (kääntyvä osa) | 514 RL NNNN | 1 kpl |
| Magneettitiivistepari | 915 RL MMMM | 1 kpl |

YHDISTELMÄVAIHTOEHDOT

| Heloituksen väri | R | Lasin väri | L |
|------------------|---|------------|---|
| Kromattu | 2 | Kirkas | 1 |



| Taittuva ovi (A) | Asennusmitta (L1) | 513 MMMM | Kiinteä seinä (B) + Kääntyvä ovi (C) | Asennusmitta (L2) | 514 MMMM + NNNN |
|------------------|-------------------|----------|--------------------------------------|-------------------|-----------------|
| 699 | 705 | 0068 | 697 | 703 | 0030 + 1038 |
| 799 | 805 | 0078 | 797 | 803 | 0030 + 1048 |
| 899 | 905 | 0088 | 897 | 903 | 0030 + 1058 |
| – | Erikoismitta | 0000 | – | Erikoismitta | 0000 + 1000 |

Suihkunurkkaan tarvittavien suihkuseinien tuotenumerot saadaan korvaamalla tuoteavainten kirjaimet taulukossa esitetyillä numeroilla. Kokotaulukossa on esitetty tyypillisimmät vakiomittavaihtoehdot. Myös muita suihkuseinien vakiokokoja voidaan käyttää suihkunurkassa.

Asennusmitalla tarkoitetaan heloituksen uloimman reunan etäisyyttä suihkutilan sisäkulmasta. Erikoismittaisen tuotteen tapauksessa ilmoita tilattaessa halutut asennusmitat ja korkeus. Vakiomittaisen tuotteen korkeus on 2000.

HINTA VAKIOMITTOIN: 1500 €
HINTA ERIKOISMITTOIN: 1800 €

Vakiomittaisen tuotteiden toimitusaika 2 viikkoa, erikoismittaisen 4 viikkoa.

VETRO 514x514

Suihkunurkka kääntyvillä ovilla joissa kiinteät osat

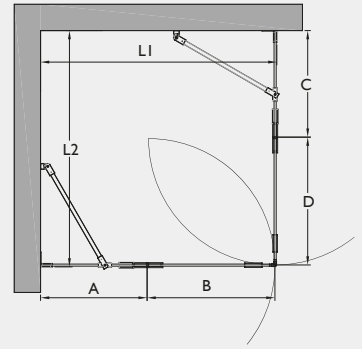


TUOTEYHDISTELMÄ

| Tuote | Tuoteavain | Määrä |
|---|-------------|-------|
| Kääntyvä suihkuseinä kiinteällä osalla (kiinteä osa) | 514 RL MMMM | 2 kpl |
| Kääntyvä suihkuseinä kiinteällä osalla (kääntyvä osa) | 514 RL NNNN | 2 kpl |
| Magneettitivistepari | 915 RL MMMM | 1 kpl |

YHDISTELMÄVAIHTOEHDOT

| Heloituksen väri | R | Lasin väri | L |
|------------------|---|------------|---|
| Kromattu | 2 | Kirkas | I |



| Kiinteä seinä (A) +Kääntyvä ovi (B) | Asennusmitta (L1) | 514 MMMM +NNNN | Kiinteä seinä (C) +Kääntyvä ovi (D) | Asennusmitta (L2) | 514 MMMM +NNNN |
|-------------------------------------|-------------------|----------------|-------------------------------------|-------------------|----------------|
| 697 | 703 | 0030 + 1038 | 697 | 703 | 0030 + 1038 |
| 797 | 803 | 0030 + 1048 | 797 | 803 | 0030 + 1048 |
| 897 | 903 | 0030 + 1058 | 897 | 903 | 0030 + 1058 |
| - | Erikoismita | 0000 + 1000 | - | Erikoismita | 0000 + 1000 |

Suihkunurkkaan tarvittavien suihkuseinien tuotenumerot saadaan korvaamalla tuoteavainten kirjaimet taulukossa esitetyillä numeroilla. Kokotaulukossa on esitetty tyypillisimmät vakioimittavaihtoehdot. Myös muita suihkuseinien vakiokokoja voidaan käyttää suihkunurkassa.

HINTA VAKIOMITTOIN: 1600 €
HINTA ERIKOISMITTOIN: 1900 €

Vakioimittavien tuotteiden toimitusaika 2 viikkoa, erikoismittoisten 4 viikkoa.

Asennusmitalla tarkoitetaan heloituksen uloimman reunan etäisyyttä suihkutilan sisäkulmasta. Erikoismittoisen tuotteen tapauksessa ilmoita tilattaessa halutut asennusmitat ja korkeus. Vakioimittavien tuotteiden korkeus on 2000.

VETRO 522x522

Kaareva suihkunurkka kääntyvillä ovilla

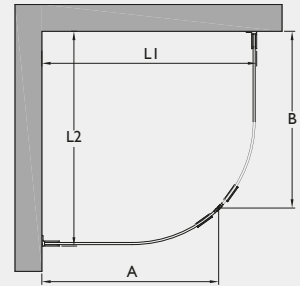


TUOTEYHDISTELMÄ

| Tuote | Tuoteavain | Määrä |
|------------------------------|-------------|-------|
| Kaareva kääntyvä suihkuseinä | 522 RL MMMM | 2 kpl |
| Magneettitivistepari | 915 RL MMMM | 1 kpl |

YHDISTELMÄVAIHTOEHDOT

| Heloituksen väri | R | Lasin väri | L |
|------------------|---|------------|---|
| Kromattu | 2 | Kirkas | I |



| Kääntyvä ovi (A) | Asennusmitta (L1) | 522 MMMM | Kääntyvä ovi (B) | Asennusmitta (L2) | 522 MMMM |
|------------------|-------------------|----------|------------------|-------------------|----------|
| 666 | 804 | 0065 | 666 | 804 | 0065 |
| 766 | 904 | 0075 | 766 | 904 | 0075 |

Suihkunurkkaan tarvittavien suihkuseinien tuotenumerot saadaan korvaamalla tuoteavainten kirjaimet taulukossa esitetyillä numeroilla. Kokotaulukossa on esitetty tyypillisimmät vakioimittavaihtoehdot. Myös muita suihkuseinien vakiokokoja voidaan käyttää suihkunurkassa.

Asennusmitalla tarkoitetaan heloituksen uloimman reunan etäisyyttä suihkutilan sisäkulmasta. Erikoismittoisen tuotteen tapauksessa ilmoita tilattaessa halutut asennusmitat ja korkeus. Vakioimittavien tuotteiden korkeus on 2000.

HINTA: 1220 €

Toimitusaika 2 viikkoa.

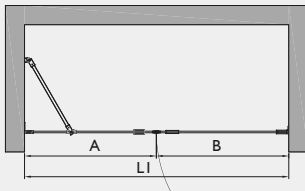
VETRO 500+500 TILANJAKAJAT

VETRO 511+512



HINTA VAKIOMITTOIN: 910 €
HINTA ERIKOISMITTOIN: 1210 €

Vakiomittaisten tuotteiden toimitusaika 2 viikkoa,
 erikoismittaisten 4 viikkoa.

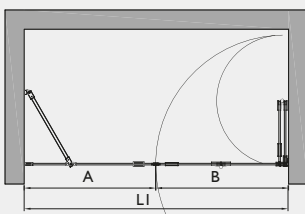


VETRO 511+513



HINTA VAKIOMITTOIN: 1140 €
HINTA ERIKOISMITTOIN: 1440 €

Vakiomittaisten tuotteiden toimitusaika 2 viikkoa,
 erikoismittaisten 4 viikkoa.



Tilanjakaja kiinteällä seinällä ja kääntyvällä ovela

TUOTEYHDISTELMÄ

| Tuote | Tuoteavain | Määrä |
|-----------------------|-------------|-------|
| Kiinteä suihkuseinä | 511 RL MMMM | 1 kpl |
| Kääntyvä suihkuseinä | 512 RL MMMM | 1 kpl |
| Magneettitiivistepari | 915 RL MMMM | 1 kpl |

YHDISTELMÄVAIHTOEHDOT

| Heloituksen väri | R | Lasin väri | L |
|------------------|---|------------|---|
| Kromattu | 2 | Kirkas | I |

| Kiinteä seinä (A) | 511 MMMM | Kääntyvä ovi (B) | 512 MMMM |
|-------------------|----------|------------------|----------|
| 691 | 0068 | 693 | 0068 |
| 791 | 0078 | 793 | 0078 |
| 891 | 0088 | 893 | 0088 |
| Erikoismitta | 0000 | Erikoismitta | 0000 |

Tilanjakajaan tarvittavien suihkuseiniä tuotenumeroita saadaan korvaamalla tuoteavainten kirjaimet taulukossa esitetyillä numeroilla. Kokotaulukossa on esitetty tyypillisimmät vaihtoehtoiset vaihtoehdot. Myös muita suihkuseiniä vakiokokokoja voidaan käyttää tilanjakajassa.

Tilanjakaja on asennettavissa aukkoon, jonka leveys (LI) on taulukossa esitettyjen mittojen summa. Erikoismittaisen tuotteen tapauksessa ilmoita tilattaessa halutut tilanjakajan osien mitat ja korkeus. Vakiomittaisen tuotteen korkeus on 2000.

Tilanjakaja kiinteällä seinällä ja taittuvalla ovela

TUOTEYHDISTELMÄ

| Tuote | Tuoteavain | Määrä |
|-----------------------|-------------|-------|
| Kiinteä suihkuseinä | 511 RL MMMM | 1 kpl |
| Taittuva suihkuseinä | 513 RL MMMM | 1 kpl |
| Magneettitiivistepari | 915 RL MMMM | 1 kpl |

YHDISTELMÄVAIHTOEHDOT

| Heloituksen väri | R | Lasin väri | L |
|------------------|---|------------|---|
| Kromattu | 2 | Kirkas | I |

| Kiinteä seinä (A) | 511 MMMM | Taittuva ovi (B) | 513 MMMM |
|-------------------|----------|------------------|----------|
| 691 | 0068 | 696 | 0068 |
| 791 | 0078 | 796 | 0078 |
| 891 | 0088 | 896 | 0088 |
| Erikoismitta | 0000 | Erikoismitta | 0000 |

Tilanjakajaan tarvittavien suihkuseiniä tuotenumeroita saadaan korvaamalla tuoteavainten kirjaimet taulukossa esitetyillä numeroilla. Kokotaulukossa on esitetty tyypillisimmät vaihtoehtoiset vaihtoehdot. Myös muita suihkuseiniä vakiokokokoja voidaan käyttää tilanjakajassa.

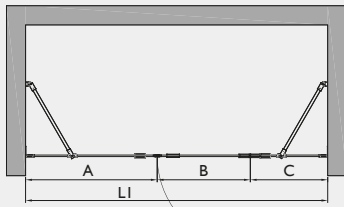
Tilanjakaja on asennettavissa aukkoon, jonka leveys (LI) on taulukossa esitettyjen mittojen summa. Erikoismittaisen tuotteen tapauksessa ilmoita tilattaessa halutut tilanjakajan osien mitat ja korkeus. Vakiomittaisen tuotteen korkeus on 2000.

VETRO 511+514



HINTA VAKIOMITTOIN: 1240 €
HINTA ERIKOISMITTOIN: 1540 €

Vakiomittaisten tuotteiden toimitusaika 2 viikkoa,
 erikoismittaisten 4 viikkoa.

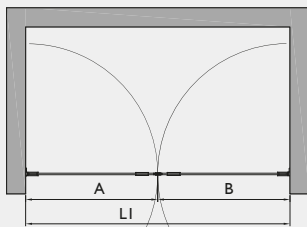


VETRO 512+512



HINTA VAKIOMITTOIN: 940 €
HINTA ERIKOISMITTOIN: 1240 €

Vakiomittaisten tuotteiden toimitusaika 2 viikkoa,
 erikoismittaisten 4 viikkoa.



Tilanjakaja kiinteällä seinällä ja kääntyvällä ovela jossa kiinteä osa

TUOTEYHDISTELMÄ

| Tuote | Tuoteavain | Määrä |
|---|-------------|-------|
| Kiinteä suihkuseinä | 511 RL MMMM | 1 kpl |
| Kääntävä suihkuseinä kiinteällä osalla (kiinteä osa) | 514 RL MMMM | 1 kpl |
| Kääntävä suihkuseinä kiinteällä osalla (kääntävä osa) | 514 RL NNNN | 1 kpl |
| Magneettitiivistepari | 915 RL MMMM | 1 kpl |

YHDISTELMÄVAIHTOEHDOT

| Heloituksen väri | R | Lasin väri | L |
|------------------|---|------------|---|
| Kromattu | 2 | Kirkas | I |

| Kiinteä seinä (A) | 511 MMMM | Kääntävä ovi (B) +Kiinteä seinä (C) | 514 NNNN +MMMM |
|-------------------|----------|-------------------------------------|----------------|
| 691 | 0068 | 694 | 0030 + 1038 |
| 791 | 0078 | 794 | 0030 + 1048 |
| 891 | 0088 | 894 | 0030 + 1058 |
| Erikoismitta | 0000 | Erikoismitta | 1000 + 0000 |

Tilanjakajaan tarvittavien suihkuseinien tuotenumerot saadaan korvaamalla tuoteavainten kirjaimet taulukossa esitetyillä numeroilla. Kokotaulukossa on esitetty tyypillisimmät vakiomittavaihtoehdot. Myös muita suihkuseinien vakiokokoja voidaan käyttää tilanjakajassa.

Tilanjakaja on asennettavissa aukkoon, jonka leveys (LI) on taulukossa esitettyjen mittojen summa. Erikoismittaisen tuotteen tapauksessa ilmoita tilattaessa halutut tilanjakajan osien mitat ja korkeus. Vakiomittaisen tuotteen korkeus on 2000.

Tilanjakaja kääntyvillä pariovilla

TUOTEYHDISTELMÄ

| Tuote | Tuoteavain | Määrä |
|-----------------------|-------------|-------|
| Kääntävä suihkuseinä | 512 RL MMMM | 2 kpl |
| Magneettitiivistepari | 915 RL MMMM | 1 kpl |

YHDISTELMÄVAIHTOEHDOT

| Heloituksen väri | R | Lasin väri | L |
|------------------|---|------------|---|
| Kromattu | 2 | Kirkas | I |

| Kääntävä ovi (A) | 512 MMMM | Kääntävä ovi (B) | 512 MMMM |
|------------------|----------|------------------|----------|
| 693 | 0068 | 693 | 0068 |
| 793 | 0078 | 793 | 0078 |
| 893 | 0088 | 893 | 0088 |
| Erikoismitta | 0000 | Erikoismitta | 0000 |

Tilanjakajaan tarvittavien suihkuseinien tuotenumerot saadaan korvaamalla tuoteavainten kirjaimet taulukossa esitetyillä numeroilla. Kokotaulukossa on esitetty tyypillisimmät vakiomittavaihtoehdot. Myös muita suihkuseinien vakiokokoja voidaan käyttää tilanjakajassa.

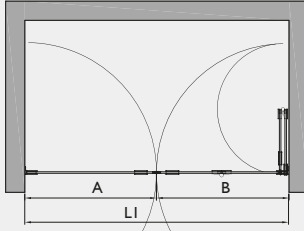
Tilanjakaja on asennettavissa aukkoon, jonka leveys (LI) on taulukossa esitettyjen mittojen summa. Erikoismittaisen tuotteen tapauksessa ilmoita tilattaessa halutut tilanjakajan osien mitat ja korkeus. Vakiomittaisen tuotteen korkeus on 2000.

VETRO 512+513



HINTA VAKIOMITTOIN: 1170 €
HINTA ERIKOISMITTOIN: 1470 €

Vakiomittaisten tuotteiden toimitusaika 2 viikkoa,
erikoismittaisten 4 viikkoa.

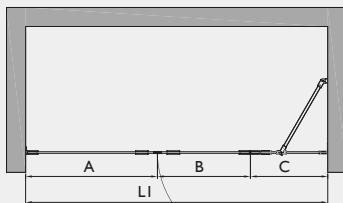


VETRO 512+514



HINTA VAKIOMITTOIN: 1270 €
HINTA ERIKOISMITTOIN: 1570 €

Vakiomittaisten tuotteiden toimitusaika 2 viikkoa,
erikoismittaisten 4 viikkoa.



Tilanjakaja kääntyvällä ja taittuvalla ovela

TUOTEYHDISTELMÄ

| Tuote | Tuoteavain | Määrä |
|-----------------------|-------------|-------|
| Kääntyvä suihkuseinä | 512 RL MMMM | 1 kpl |
| Taittuva suihkuseinä | 513 RL MMMM | 1 kpl |
| Magneettitiivistepari | 915 RL MMMM | 1 kpl |

YHDISTELMÄVAIHTOEHDOT

| Heloituksen väri | R | Lasin väri | L |
|------------------|---|------------|---|
| Kromattu | 2 | Kirkas | I |

| Kääntyvä ovi (A) | 512 MMMM | Taittuva ovi (B) | 513 MMMM |
|------------------|----------|------------------|----------|
| 693 | 0068 | 696 | 00689 |
| 793 | 0078 | 796 | 0078 |
| 893 | 0088 | 896 | 0088 |
| Erikoismitta | 0000 | Erikoismitta | 0000 |

Tilanjakajaan tarvittavien suihkuseinien tuotenumerot saadaan korvaamalla tuoteavainten kirjaimet taulukossa esitetyillä numeroilla. Kokotaulukossa on esitetty tyypillisimmät vakioimittavaihtoehdot. Myös muita suihkuseinien vakiokokoja voidaan käyttää tilanjakajassa.

Tilanjakaja on asennettavissa aukkoon, jonka leveys (LI) on taulukossa esitettyjen mittojen summa. Erikoismittaisen tuotteen tapauksessa ilmoita tilattaessa halutut tilanjakajan osien mitat ja korkeus. Vakioimittaisen tuotteen korkeus on 2000.

Tilanjakaja kääntyvillä pariovilla joista toisessa kiinteä osa

TUOTEYHDISTELMÄ

| Tuote | Tuoteavain | Määrä |
|---|-------------|-------|
| Kääntyvä suihkuseinä | 512 RL MMMM | 1 kpl |
| Kääntyvä suihkuseinä kiinteällä osalla (kiinteä osa) | 514 RL MMMM | 1 kpl |
| Kääntyvä suihkuseinä kiinteällä osalla (kääntyvä osa) | 514 RL NNNN | 1 kpl |
| Magneettitiivistepari | 915 RL MMMM | 1 kpl |

YHDISTELMÄVAIHTOEHDOT

| Heloituksen väri | R | Lasin väri | L |
|------------------|---|------------|---|
| Kromattu | 2 | Kirkas | I |

| Kääntyvä ovi (A) | 512 MMMM | Kääntyvä ovi (B) +Kiinteä seinä (C) | 514 NNNN +MMMM |
|------------------|----------|-------------------------------------|----------------|
| 693 | 0068 | 694 | 0030 + 1038 |
| 793 | 0078 | 794 | 0030 + 1048 |
| 893 | 0088 | 894 | 0030 + 1058 |
| Erikoismitta | 0000 | Erikoismitta | 1000 + 0000 |

Tilanjakajaan tarvittavien suihkuseinien tuotenumerot saadaan korvaamalla tuoteavainten kirjaimet taulukossa esitetyillä numeroilla. Kokotaulukossa on esitetty tyypillisimmät vakioimittavaihtoehdot. Myös muita suihkuseinien vakiokokoja voidaan käyttää tilanjakajassa.

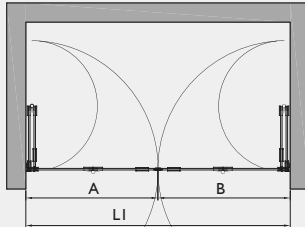
Tilanjakaja on asennettavissa aukkoon, jonka leveys (LI) on taulukossa esitettyjen mittojen summa. Erikoimittaisen tuotteen tapauksessa ilmoita tilattaessa halutut tilanjakajan osien mitat ja korkeus. Vakioimittaisen tuotteen korkeus on 2000.

VETRO 513+513



HINTA VAKIOMITTOIN: 1400 €
HINTA ERIKOISMITTOIN: 1700 €

Vakiomittaisten tuotteiden toimitusaika 2 viikkoa,
erikoismittaisten 4 viikkoa.

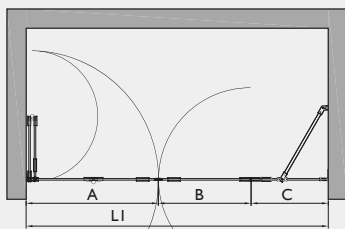


VETRO 513+514



HINTA VAKIOMITTOIN: 1500 €
HINTA ERIKOISMITTOIN: 1800 €

Vakiomittaisten tuotteiden toimitusaika 2 viikkoa,
erikoismittaisten 4 viikkoa.



Tilanjakaja taittuvilla pariovilla

TUOTEYHDISTELMÄ

| Tuote | Tuoteavain | Määrä |
|-----------------------|-------------|-------|
| Taittuva suihkuseinä | 513 RL MMMM | 2 kpl |
| Magneettitiivistepari | 915 RL MMMM | 1 kpl |

YHDISTELMÄVAIHTOEHDOT

| Heloituksen väri | R | Lasin väri | L |
|------------------|---|------------|---|
| Kromattu | 2 | Kirkas | I |

| Taittuva ovi (A) | 513 MMMM | Taittuva ovi (B) | 513 MMMM |
|------------------|-------------|------------------|-------------|
| 696 | 0068 | 696 | 0068 |
| 796 | 0078 | 796 | 0078 |
| 896 | 0088 | 896 | 0088 |
| Erikoismitta | 0000 | Erikoismitta | 0000 |

Tilanjakajaan tarvittavien suihkuseinien tuotenumerot saadaan korvaamalla tuoteavainten kirjaimet taulukossa esitetyillä numeroilla. Kokotaulukossa on esitetty tyypillisimmät vakiomittavaihtoehdot. Myös muita suihkuseinien vakiokokoja voidaan käyttää tilanjakajassa.

Tilanjakaja on asennettavissa aukkoon, jonka leveys (LI) on taulukossa esitettyjen mittojen summa. Erikoismittaisen tuotteen tapauksessa ilmoita tilattaessa halutut tilanjakajan osien mitat ja korkeus. Vakiomittaisen tuotteen korkeus on 2000.

Tilanjakaja taittuvalla ovella ja kääntyvällä ovella jossa kiinteä osa

TUOTEYHDISTELMÄ

| Tuote | Tuoteavain | Määrä |
|---|-------------|-------|
| Taittuva suihkuseinä | 513 RL MMMM | 1 kpl |
| Kääntyvä suihkuseinä kiinteällä osalla (kiinteä osa) | 514 RL MMMM | 1 kpl |
| Kääntyvä suihkuseinä kiinteällä osalla (kääntyvä osa) | 514 RL NNNN | 1 kpl |
| Magneettitiivistepari | 915 RL MMMM | 1 kpl |

YHDISTELMÄVAIHTOEHDOT

| Heloituksen väri | R | Lasin väri | L |
|------------------|---|------------|---|
| Kromattu | 2 | Kirkas | I |

| Taittuva ovi (A) | 513 MMMM | Kääntyvä ovi (B) +Kiinteä seinä (C) | 514 NNNN +MMMM |
|------------------|-------------|--|-------------------|
| 696 | 0068 | 694 | 0030 + 1038 |
| 796 | 0078 | 794 | 0030 + 1048 |
| 896 | 0088 | 894 | 0030 + 1058 |
| Erikoismitta | 0000 | Erikoismitta | 1000 + 0000 |

Tilanjakajaan tarvittavien suihkuseinien tuotenumerot saadaan korvaamalla tuoteavainten kirjaimet taulukossa esitetyillä numeroilla. Kokotaulukossa on esitetty tyypillisimmät vakiomittavaihtoehdot. Myös muita suihkuseinien vakiokokoja voidaan käyttää tilanjakajassa.

Tilanjakaja on asennettavissa aukkoon, jonka leveys (LI) on taulukossa esitettyjen mittojen summa. Erikoismittaisen tuotteen tapauksessa ilmoita tilattaessa halutut tilanjakajan osien mitat ja korkeus. Vakiomittaisen tuotteen korkeus on 2000.

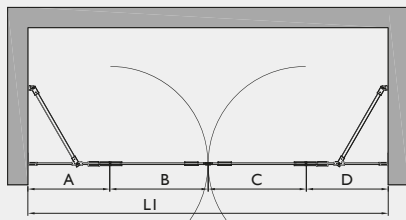
VETRO 514+514



HINTA VAKIOMITTOIN: 1600 €

HINTA ERIKOISMITTOIN: 1900 €

Vakiomittaisten tuotteiden toimitusaika 2 viikkoa,
erikoismittoisten 4 viikkoa.



Tilanjakaja kääntyvillä ovilla joissa kiinteät osat

TUOTEYHDISTELMÄ

| Tuote | Tuoteavain | Määrä |
|---|-------------|-------|
| Kääntyvä suihkuseinä kiinteällä osalla (kiinteä osa) | 514 RL MMMM | 2 kpl |
| Kääntyvä suihkuseinä kiinteällä osalla (kääntyvä osa) | 514 RL NNNN | 2 kpl |
| Magneettitiivistepari | 915 RL MMMM | 1 kpl |

TUOTEVAIHTOEHDOT

| Heloituksen väri | R | Lasin väri | L |
|------------------|---|------------|---|
| Kromattu | 2 | Kirkas | I |

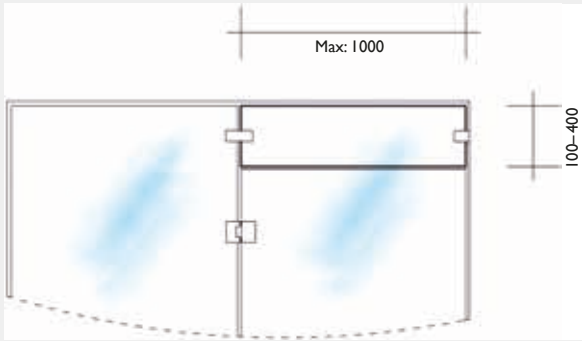
| Kiinteä seinä (A) | 514 MMMM | Kääntyvä ovi (C) | 514 NNNN |
|-------------------|-------------|--------------------|-------------|
| Kääntyvä ovi (B) | +NNNN | +Kiinteä seinä (D) | +MMMM |
| 694 | 0030 + 1038 | 694 | 0030 + 1038 |
| 794 | 0030 + 1048 | 794 | 0030 + 1048 |
| 894 | 0030 + 1058 | 894 | 0030 + 1058 |
| Erikoismitta | 0000 + 1000 | Erikoismitta | 1000 + 0000 |

Tilanjakajaan tarvittavien suihkuseiniä tuotenumerot saadaan korvaamalla tuoteavainten kirjaimet taulukossa esitetyillä numeroilla. Kokotaulukossa on esitetty tyypillisimmät vakiomittavaihtoehdot. Myös muita suihkuseiniä vakiokokoja voidaan käyttää tilanjakajassa.

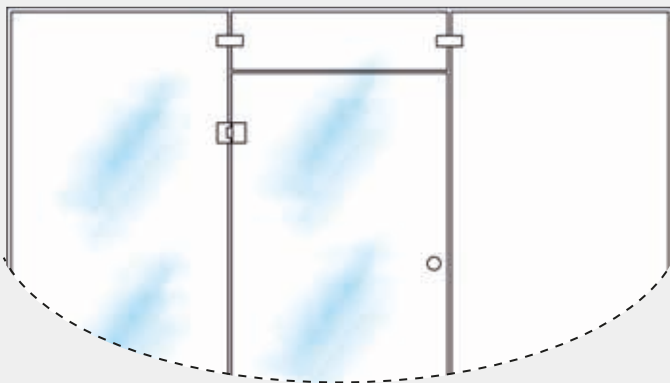
Tilanjakaja on asennettavissa aukkoon, jonka leveys (LI) on taulukossa esitettyjen mittojen summa. Erikoismittoisen tuotteen tapauksessa ilmoita tilattaessa halutut tilanjakajan osien mitat ja korkeus. Vakiomittaisen tuotteen korkeus on 2000.

VETRO 600 LASIOVET JA -SEINÄT

VETRO 642/672



642 Oven yläikkuna, kiinnitys rakennuksen seinään ja sivuseinään/sivuikkunaan



672 Oven yläikkuna, kiinnitys sivuseiniin/sivuikkunoihin

Oven yläikkuna

TUOTEKUVAUS

Oven yläikkunaa käytetään oven kanssa kasvattamaan lasitus oven kohdalta haluttuun korkeuteen. Yläikkuna kiinnitetään heloilla joko rakennuksen seiiniin tai muihin VETRO -elementteihin. Ikkunan yläreuna kiinnitetään kattoon alumiinilistalla. Yläikkuna valitaan ikkunan seinäkiinnityksen mukaan seuraavasti:

- Vetro 642, oven yläikkuna kiinnitetään toiselta sivulta rakennuksen seinään ja toiselta sivulta lasiseen sivuseinään tai sivuikkunaan.
- Vetro 672, oven yläikkuna kiinnitetään molemmilta sivuilta lasiin sivuseiniin tai sivuikkunoihin.

Elementti valmistetaan aina mittatilaustyönä. Lasin mittoihin sisällytetään tarvittavat asennusvarat. Ilmoita tilattaessa aukon koko. Asennus edellyttää mahdollisimman suoria pintoja. Jos pinnoissa on muutamien millien vinoumia, ilmoita aukon pienin mitta.



TUOTEVAIHTOEHDOT

| Tuoteavain | Hinta |
|-------------|-------|
| 642 RL MMMM | 100 € |
| 672 RL MMMM | 100 € |

| Heloituksen väri | R | Lasin väri | L | Koko | MMMM |
|------------------|---|------------|---|-----------------|------|
| Kromattu | 2 | Kirkas | 1 | Mittojen mukaan | 0000 |
| | | Savu | 2 | | |

LISÄVARUSTEET

| Varuste | Tuoteavain | Hinta |
|-----------------------|-------------|-------|
| Lasin muotoonleikkaus | 965 RL 0000 | 200 € |

VETRO 639/640/641

Lasiovi

TUOTEKUVAUS

Ovi soveltuu käytettäväksi sellaisenaan tai yhdessä muiden VETRO -elementtien kanssa. Ovi valitaan saranointityypin mukaisesti:

- Vetro 639, lasiovi saranoidaan saranapuolen sivuseinään
- Vetro 640, lasiovi saranoidaan rakennuksen seinään ja saranapuolen sivuikkunaan
- Vetro 641, lasiovi saranoidaan rakennuksen seinään (voidaan käyttää sellaisenaan)

Ovi avautuu molempiin suuntiin. Säädettävät ja keskittävät saranat kiinnitetään suoraan laattapintaan tai vastaavaan, jolloin ovesa ei ole lainkaan karmeja.

Vakiomitan leveys tarkoittaa asennusaukon leveyttä. Oven leveydessä on säätövaraa n. + 3 mm. Oven korkeus on lasilevyn korkeus. Käytettäessä saunanovena jätetään tyypillisesti käyntivaraa lattiaan n. 100 mm.

Vakiomittojen sijaan ovi voidaan valmistaa mittojen mukaan. Mikäli ovilevyn neliömäärä nousee yli 1.7 m², ovi valmistetaan kahden saranan sijaan kolmella saranalla. Tällöin myös mahdollisiin saranapuolen sivulaseihin tai -ikkunoihin on tilattava lisävarusteena saatava lisäsaranavalmius. Erikoismitaisen oven tapauksessa ilmoita tilattaessa asennusaukon leveys ja lasin korkeus.

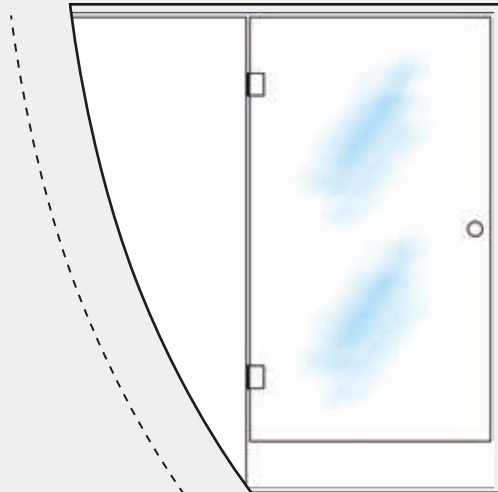
Oveen on saatavilla useita eriin vedinvaihtoehtoja. Osa vedinvaihtoehtoista on saatavilla vain erikoismitaisiin oviin. Kaikkia vedinvaihtoehtoja ei välttämättä suositella saunatiloihin vetimen lämmön nousun vuoksi.

Suosittelaa saunatiloihin

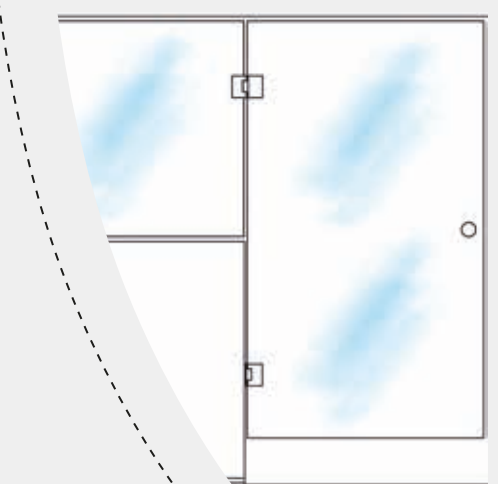
- Pyöreä metallivedin, vakiomittainen tai erikoismitainen ovi
- Lyhyt puuvedin, vakiomittainen tai erikoismitainen ovi
- Pitkä puuvedin, vain erikoismitainen ovi

Suosittelaa muihin kuin saunatiloihin

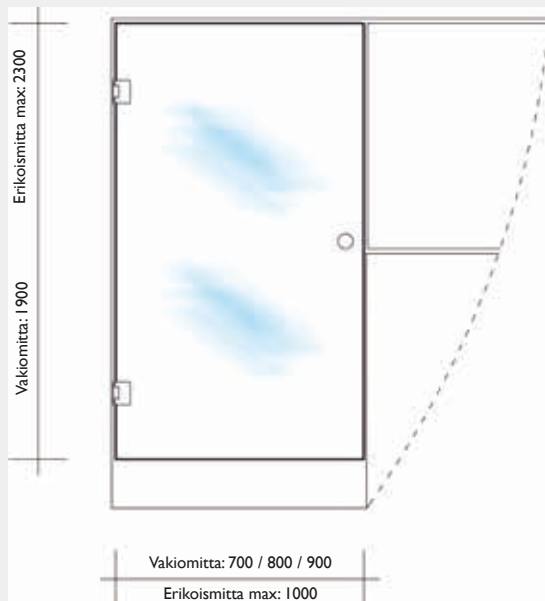
- Lyhyt metallivedin, vakiomittainen tai erikoismitainen ovi
- Pitkä metallivedin, vain erikoismitainen ovi



639 Lasiovi, saranointi saranapuolen sivuseinään



640 Lasiovi, saranointi rakennuksen seinään ja saranapuolen sivuikkunaan



641 Lasiovi, saranointi rakennuksen seinään

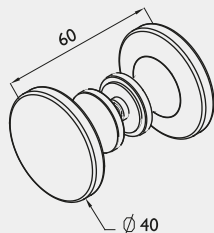
Alla olevassa taulukossa on esitetty erilaisten ovi- ja vedinvaihtoehtojen tuoteavaimet ja hinnat.

| Ovi ja vedinvaihtoehto | Tuoteavain | Hinta vakiomitoin | Hinta erikoismitoin (<1.7m ²) | Hinta erikoismitoin (>1.7m ²) |
|------------------------------------|-------------------------------|-------------------|---|---|
| Ovi 639 pyöreällä metallivetimellä | 639 RL MMMM + 891/892 RL MMMM | 449 € | 549 € | 699 € |
| Ovi 639 lyhyellä metallivetimellä | 639 RL MMMM + 893/894 RL MMMM | 449 € | 549 € | 699 € |
| Ovi 639 lyhyellä puuvetimellä | 639 RL MMMM + 871/872 RL MMMM | 449 € | 549 € | 699 € |
| Ovi 639 pitkällä metallivetimellä | 639 RL MMMM + 873/874 RL MMMM | – | 599 € | 749 € |
| Ovi 639 pitkällä puuvetimellä | 639 RL MMMM + 895/896 RL MMMM | – | 599 € | 749 € |
| Ovi 640 pyöreällä metallivetimellä | 640 RL MMMM + 883/884 RL MMMM | 449 € | 549 € | 699 € |
| Ovi 640 lyhyellä metallivetimellä | 640 RL MMMM + 885/886 RL MMMM | 449 € | 549 € | 699 € |
| Ovi 640 lyhyellä puuvetimellä | 640 RL MMMM + 867/868 RL MMMM | 449 € | 549 € | 699 € |
| Ovi 640 pitkällä metallivetimellä | 640 RL MMMM + 869/870 RL MMMM | – | 599 € | 749 € |
| Ovi 640 pitkällä puuvetimellä | 640 RL MMMM + 887/888 RL MMMM | – | 599 € | 749 € |
| Ovi 641 pyöreällä metallivetimellä | 641 RL MMMM + 875/876 RL MMMM | 449 € | 549 € | 699 € |
| Ovi 641 lyhyellä metallivetimellä | 641 RL MMMM + 877/878 RL MMMM | 449 € | 549 € | 699 € |
| Ovi 641 lyhyellä puuvetimellä | 641 RL MMMM + 863/864 RL MMMM | 449 € | 549 € | 699 € |
| Ovi 641 pitkällä metallivetimellä | 641 RL MMMM + 865/866 RL MMMM | – | 599 € | 749 € |
| Ovi 641 pitkällä puuvetimellä | 641 RL MMMM + 879/880 RL MMMM | – | 599 € | 749 € |

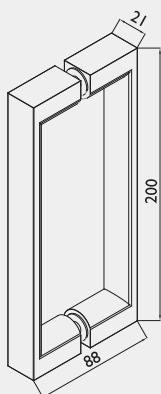
Tuotenumerot saadaan korvaamalla tuoteavaimen kirjaimet alla olevien taulukoiden mukaisesti.

TUOTEVAIHTOEHDOT

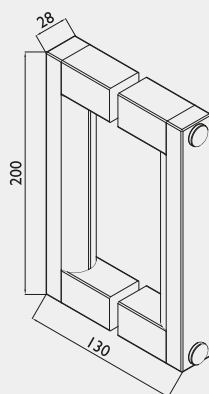
| Heloituksen väri | R | Lasin väri | L | Koko | MMMM |
|------------------|---|------------|---|-------------|------|
| Kromattu | 2 | Kirkas | 1 | 700x1900 | 0070 |
| | | Savu | 2 | 800x1900 | 0080 |
| | | | | 900x1900 | 0090 |
| | | | | Erikoismita | 0000 |



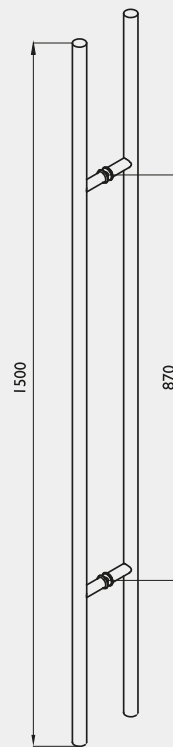
Pyöreä metallivedin



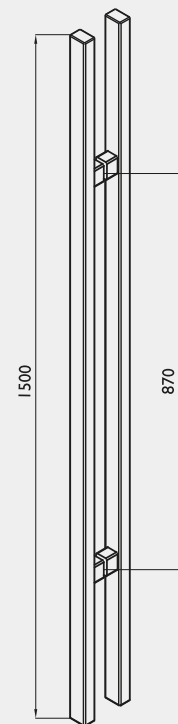
Lyhyt metallivedin



Lyhyt puuedin (puuvalmis)

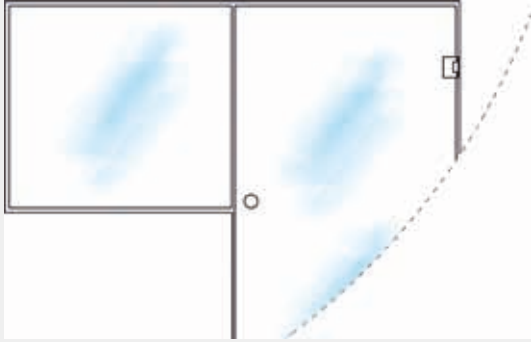


Pitkä metallivedin

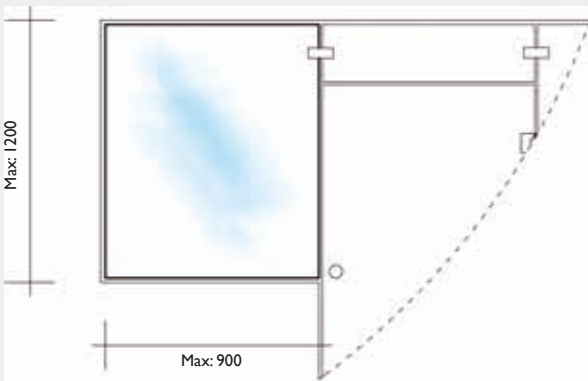


Pitkä puuedin (puuvalmis)

VETRO 643/673



643 Vedinpuolen siviikkuna



673 Vedinpuolen siviikkuna yläikkunakiinnityksellä

Vedinpuolen siviikkuna

TUOTEKUVAUS

Vedinpuolen siviikkuna voidaan kiinnittää oven oikealle tai vasemmalle puolelle. Vedinpuolen siviikkunaan ei voi saranoida ovea (ei myöskään levike-ovea). Siviikkuna kiinnitetään rakennuksen pintoihin alumiinilistoilla. Siviikkuna valitaan sen mukaan asennetaanko siviikkunan viereen oven yläikkuna:

- Vetro 643, siviikkunan viereen ei kiinnitetä oven yläikkunaa
- Vetro 673, siviikkunaan kiinnitetään oven yläikkuna

Elementti valmistetaan aina mittatilaustyönä. Lasin mittoihin sisällytetään tarvittavat asennusvarat. Ilmoita tilattaessa aukon koko. Asennus edellyttää mahdollisimman suorita pintoja. Jos pinnoissa on muutamien millien vinoumia, ilmoita aukon pienin mitta.



TUOTEVAIHTOEHDOT

| Tuoteavain | Hinta |
|-------------|-------|
| 643 RL MMMM | 198 € |
| 673 RL MMMM | 198 € |

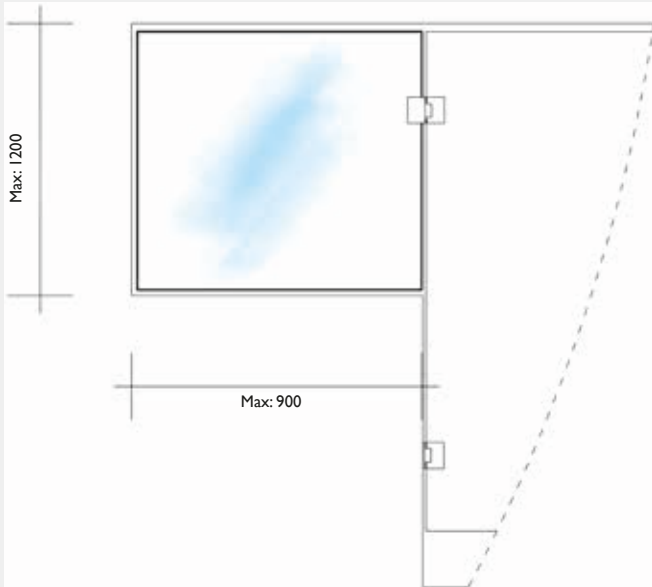
| Heloituksen väri | R | Lasin väri | L | Koko | MMMM |
|------------------|---|------------|---|-----------------|------|
| Kromattu | 2 | Kirkas | 1 | Mittojen mukaan | 0000 |
| | | Savu | 2 | | |

LISÄVARUSTEET

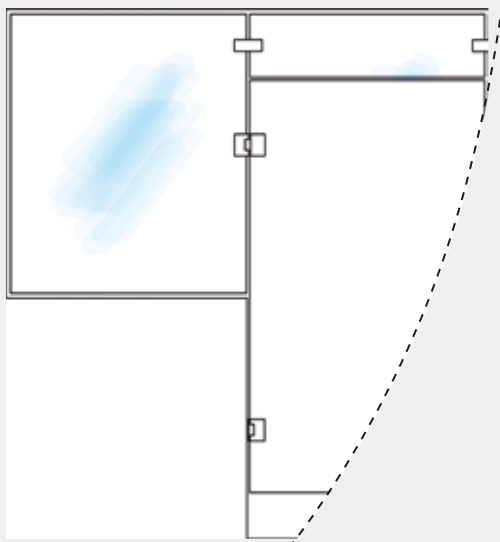
| Varuste | Tuoteavain | Hinta |
|----------------------|-------------|-------|
| Lasin muotoonleikkuu | 965 RL 0000 | 200 € |

VETRO 644/674

Saranapuolen siviikkuna



644 Saranapuolen siviikkuna



674 Saranapuolen siviikkuna yläikkunakiinnityksellä

TUOTEKUVAUS

Saranapuolen siviikkuna voidaan kiinnittää oven oikealle tai vasemmalle puolelle. Ovi saranoidaan yläosasta saranapuolen siviikkunaan. Siviikkuna kiinnitetään rakennuksen pintoihin alumiinilistoilla.

Siviikkuna valitaan sen mukaan asennetaanko siviikkunan viereen oven yläikkuna:

- Vetro 644, siviikkunan viereen ei kiinnitetä oven yläikkunaa
- Vetro 674, siviikkunaan kiinnitetään oven yläikkuna

Elementti valmistetaan aina mittatilaustyönä. Lasin mittoihin sisällytetään tarvittavat asennusvarat. Ilmoita tilattaessa aukon koko. Asennus edellyttää mahdollisimman suoria pintoja. Jos pinnoissa on muutamien millien vinoumia, ilmoita aukon pienin mitta.

Huomioi, että jos elementin yhteydessä käytetään yli 1.7 m² kokoista ovea, on elementtiin tehtävä varauma lisäsaranalle (lisävaruste).



TUOTEVAIHTOEHDOT

| Tuoteavain | Hinta |
|-------------|-------|
| 644 RL MMMM | 249 € |
| 674 RL MMMM | 249 € |

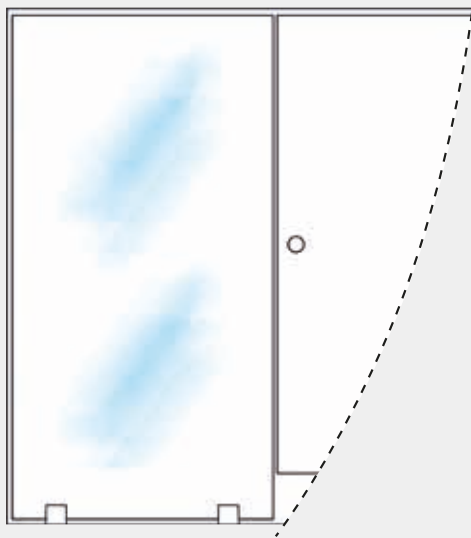
| Heloituksen väri | R | Lasin väri | L | Koko | MMMM |
|------------------|---|------------|---|-----------------|------|
| Kromattu | 2 | Kirkas | 1 | Mittojen mukaan | 0000 |
| | | Savu | 2 | | |

LISÄVARUSTEET

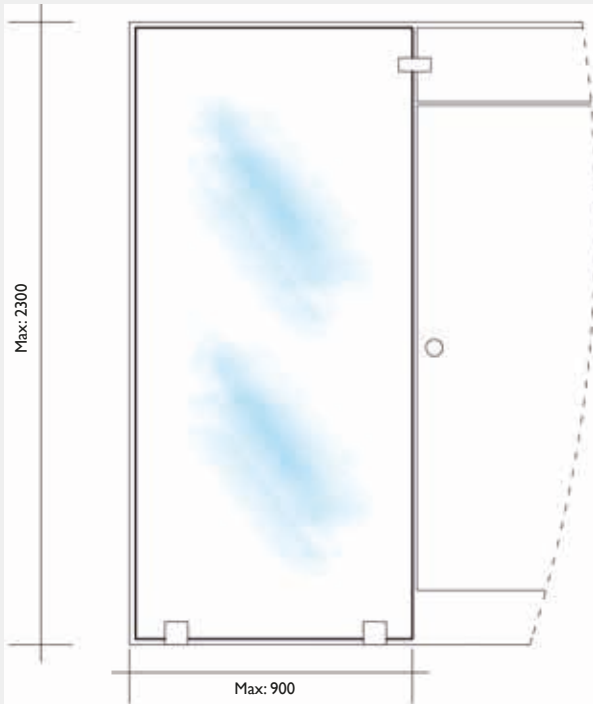
| Varuste | Tuoteavain | Hinta |
|--|-------------|-------|
| Lisäsaranointi (Ovi > 1.7 m ²) | 966 RL 0000 | 100 € |
| Lasin muotoonleikkaus | 965 RL 0000 | 200 € |

VETRO 645/675

Vedinpuolen sivuseinä



645 Vedinpuolen sivuseinä



675 Vedinpuolen sivuseinä yläikkunakiinnityksellä

TUOTEKUVAUS

Vedinpuolen sivuseinä voidaan kiinnittää oven oikealle tai vasemmalle puolelle. Vedinpuolen sivuseinään ei voi saranoida ovea (ei myöskään levikeovea). Sivuseinä kiinnitetään rakennuksen seinään ja kattoon alumiinilistoilla. Lattiaan asennetaan lattiahelat, jotka jättävät 20 mm raon lasin ja lattian väliin. Sivuseinä valitaan sen mukaan asennetaanko sivuseinän viereen oven yläikkuna:

- Vetro 645, sivuseinän viereen ei kiinnitetä oven yläikkunaa
- Vetro 675, sivuseinään kiinnitetään oven yläikkuna

Elementti valmistetaan aina mittailaustyönä. Lasin mittoihin sisällytetään tarvittavat asennusvarat. Ilmoita tilattaessa aukon koko. Asennus edellyttää mahdollisimman suoria pintoja. Jos pinnoissa on muutamien millien vinoumia, ilmoita aukon pienin mitta.



TUOTEVAIHTOEHDOT

| Tuoteavain | Hinta |
|-------------|-------|
| 645 RL MMMM | 398 € |
| 675 RL MMMM | 398 € |

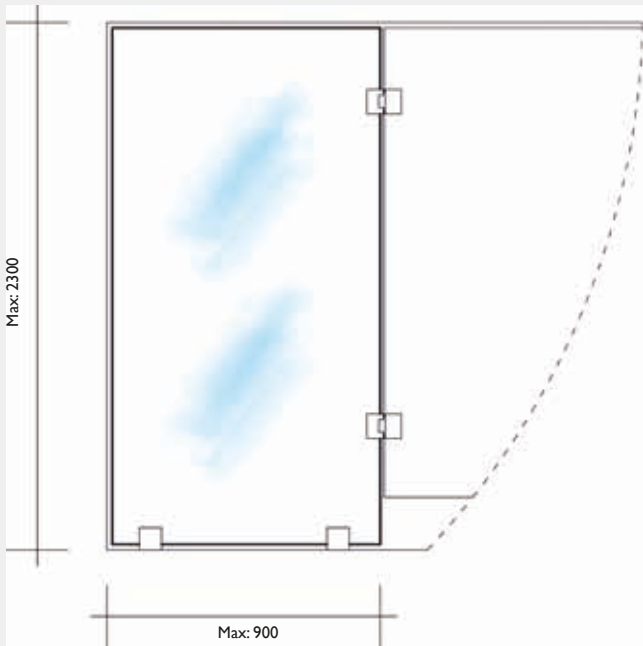
| Heloituksen väri | R | Lasin väri | L | Koko | MMMM |
|------------------|---|------------|---|-----------------|------|
| Kromattu | 2 | Kirkas | 1 | Mittojen mukaan | 0000 |
| | | Savu | 2 | | |

LISÄVARUSTEET

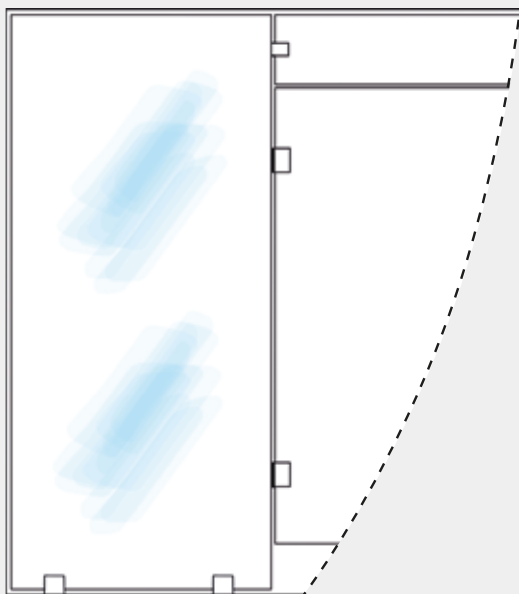
| Varuste | Tuoteavain | Hinta |
|----------------------|-------------|-------|
| Lasin muotoonleikkuu | 965 RL 0000 | 200 € |

VETRO 646/676

Saranapuolen sivuseinä



646 Saranapuolen sivuseinä



676 Saranapuolen sivuseinä yläikkunakiinnityksellä

TUOTEKUVAUS

Saranapuolen sivuseinä voidaan kiinnittää oven oikealle tai vasemmalle puolelle. Ovi saranoidaan kokonaan saranapuolen sivuseinään. Sivuseinä kiinnitetään rakennuksen seinään ja kattoon alumiinilistoilla. Lattiaan asennetaan lattiahelat, jotka jättävät 20 mm raon lasin ja lattian väliin. Sivuseinä valitaan sen mukaan asennetaanko sivuseinän viereen oven yläikkuna:

- Vetro 646, sivuseinän viereen ei kiinnitetä oven yläikkunaa
- Vetro 676, sivuseinään kiinnitetään oven yläikkuna

Elementti valmistetaan aina mittilaustyönä. Lasin mittoihin sisällytetään tarvittavat asennusvarat. Ilmoita tilattaessa aukon koko. Asennus edellyttää mahdollisimman suorita pintoja. Jos pinnoissa on muutamien millien vinoumia, ilmoita aukon pienin mitta.

Huomioi, että jos elementin yhteydessä käytetään yli 1.7 m² kokoista ovea, on elementtiin tehtävä varauma lisäsaranelle (lisävaruste).



TUOTEVAIHTOEHDOT

| Tuoteavain | Hinta |
|-------------|-------|
| 646 RL MMMM | 449 € |
| 676 RL MMMM | 449 € |

| Heloituksen väri | R | Lasin väri | L | Koko | MMMM |
|------------------|---|------------|---|-----------------|------|
| Kromattu | 2 | Kirkas | 1 | Mittojen mukaan | 0000 |
| | | Savu | 2 | | |

LISÄVARUSTEET

| Varuste | Tuoteavain | Hinta |
|--|-------------|-------|
| Lisäsaranointi (Ovi > 1.7 m ²) | 966 RL 0000 | 100 € |
| Lasin muotoonleikkaus | 965 RL 0000 | 200 € |

VETRO 600 LASITUSYHDISTELMÄT

VETRO 647

TUOTEYHDISTELMÄ

| Tuoteavain | Tuote | Hinta |
|-------------|---|-------|
| 639 RL MMMM | Lasiovi, saranointi saranapuolen sivuseinään | 449 € |
| 645 RL MMMM | Vedinpuolen sivuseinä | 398 € |
| 646 RL MMMM | Saranapuolen sivuseinä | 449 € |

Yhteensä alkaen 1296 €

Katso tarkemmat tuotetiedot yhdisteltävien tuotteiden tuotetiedoista.

Lasiovi + vedin- ja saranapuolen sivuseinä



Kuvan tuotteessa pitkä puuveidin.

VETRO 648

TUOTEYHDISTELMÄ

| Tuoteavain | Tuote | Hinta |
|-------------|---|-------|
| 639 RL MMMM | Lasiovi, saranointi saranapuolen sivuseinään | 449 € |
| 672 RL MMMM | Oven yläikkuna, kiinnitys sivuseiniin/sivulaseihin | 100 € |
| 675 RL MMMM | Vedinpuolen sivuseinä yläikkunakiinnityksellä | 398 € |
| 676 RL MMMM | Saranapuolen sivuseinä yläikkunakiinnityksellä | 449 € |

Yhteensä alkaen 1396 €

Katso tarkemmat tuotetiedot yhdisteltävien tuotteiden tuotetiedoista.

Lasiovi + oven yläikkuna + vedin- ja saranapuolen sivuseinä



Kuvan tuotteessa pitkä metallivedin.

VETRO 649

TUOTEYHDISTELMÄ

| Tuoteavain | Tuote | Hinta |
|-------------|---|-------|
| 640 RL MMMM | Lasiovi, saranointi rakennuksen seinään ja saranapuolen sivuikkunaan | 449 € |
| 643 RL MMMM | Vedinpuolen sivuikkuna | 198 € |
| 644 RL MMMM | Saranapuolen sivuikkuna | 249 € |

Yhteensä alkaen 896 €

Katso tarkemmat tuotetiedot yhdisteltävien tuotteiden tuotetiedoista.

Lasiovi + vedin- ja saranapuolen sivuikkuna



Kuvan tuotteessa pitkä metallivedin.

VETRO 651

TUOTEYHDISTELMÄ

| Tuoteavain | Tuote | Hinta |
|-------------|--|-------|
| 640 RL MMMM | Lasiovi, saranointi rakennuksen seinään ja saranapuolen sivuikkunaan | 449 € |
| 672 RL MMMM | Oven yläikkuna, kiinnitys sivuseiniin/sivulaseihin | 100 € |
| 673 RL MMMM | Vedinpuolen sivuikkuna yläikkunakiinnityksellä | 198 € |
| 674 RL MMMM | Saranapuolen sivuikkuna yläikkunakiinnityksellä | 249 € |

Yhteensä alkaen 996 €

Katso tarkemmat tuotetiedot yhdisteltävien tuotteiden tuotetiedoista.

Lasiovi + oven yläikkuna + vedin- ja saranapuolen sivuikkuna



Kuvan tuotteessa pitkä puuedin.

VETRO 652

TUOTEYHDISTELMÄ

| Tuoteavain | Tuote | Hinta |
|-------------|--|-------|
| 639 RL MMMM | Lasiovi, saranointi saranapuolen sivuseinään | 449 € |
| 646 RL MMMM | Saranapuolen sivuseinä | 449 € |

Yhteensä alkaen 898 €

Katso tarkemmat tuotetiedot yhdisteltävien tuotteiden tuotetiedoista.

Lasiovi + saranapuolen sivuseinä



Kuvan tuotteessa lyhyt puuedin.

VETRO 653

TUOTEYHDISTELMÄ

| Tuoteavain | Tuote | Hinta |
|-------------|---|-------|
| 639 RL MMMM | Lasiovi, saranointi saranapuolen sivuseinään | 449 € |
| 642 RL MMMM | Oven yläikkuna, kiinnitys rakennuksen seinään ja sivuseinään/sivulasiin | 100 € |
| 676 RL MMMM | Saranapuolen sivuseinä yläikkunakiinnityksellä | 449 € |

Yhteensä alkaen 998 €

Katso tarkemmat tuotetiedot yhdisteltävien tuotteiden tuotetiedoista.

Lasiovi + oven yläikkuna + saranapuolen sivuseinä



Kuvan tuotteessa lyhyt metallivedin.

VETRO 654

TUOTEYHDISTELMÄ

| Tuoteavain | Tuote | Hinta |
|------------------------|--|--------------|
| 640 RL MMMM | Lasiovi, saranointi rakennuksen seinään ja saranapuolen sivuikkunaan | 449 € |
| 644 RL MMMM | Saranapuolen sivuikkuna | 249 € |
| Yhteensä alkaen | | 698 € |

Katso tarkemmat tuotetiedot yhdisteltävien tuotteiden tuotetiedoista.

Lasiovi + saranapuolen sivuikkuna



Kuvan tuotteessa lyhyt metallivedin.

VETRO 655

TUOTEYHDISTELMÄ

| Tuoteavain | Tuote | Hinta |
|------------------------|---|--------------|
| 640 RL MMMM | Lasiovi, saranointi rakennuksen seinään ja saranapuolen sivuikkunaan | 449 € |
| 642 RL MMMM | Oven yläikkuna, kiinnitys rakennuksen seinään ja sivuseinään/sivulasiin | 100 € |
| 674 RL MMMM | Saranapuolen sivuikkuna yläikkunakiinnityksellä | 249 € |
| Yhteensä alkaen | | 798 € |

Katso tarkemmat tuotetiedot yhdisteltävien tuotteiden tuotetiedoista.

Lasiovi + oven yläikkuna + saranapuolen sivuikkuna



Kuvan tuotteessa lyhyt puuvedin.

VETRO 656

TUOTEYHDISTELMÄ

| Tuoteavain | Tuote | Hinta |
|------------------------|---|--------------|
| 641 RL MMMM | Lasiovi, saranointi rakennuksen seinään | 449 € |
| 642 RL MMMM | Oven yläikkuna, kiinnitys rakennuksen seinään ja sivuseinään/sivulasiin | 100 € |
| 675 RL MMMM | Vedinpuolen sivuseinä yläikkunakiinnityksellä | 398 € |
| Yhteensä alkaen | | 947 € |

Katso tarkemmat tuotetiedot yhdisteltävien tuotteiden tuotetiedoista.

Lasiovi + oven yläikkuna + vedinpuolen sivuseinä



Kuvan tuotteessa lyhyt puuvedin.

VETRO 657

TUOTEYHDISTELMÄ

| Tuoteavain | Tuote | Hinta |
|-------------|---|-------|
| 641 RL MMMM | Lasiovi, saranointi rakennuksen seinään | 449 € |
| 645 RL MMMM | Vedinpuolen sivuseinä | 398 € |

Yhteensä alkaen 847 €

Katso tarkemmat tuotetiedot yhdisteltävien tuotteiden tuotetiedoista.

Lasiovi + vedinpuolen sivuseinä



Kuvan tuotteessa lyhyt metallivedin.

VETRO 658

TUOTEYHDISTELMÄ

| Tuoteavain | Tuote | Hinta |
|-------------|---|-------|
| 641 RL MMMM | Lasiovi, saranointi rakennuksen seinään | 449 € |
| 642 RL MMMM | Oven yläikkuna, kiinnitys rakennuksen seinään ja sivuseinään/sivulasiin | 100 € |
| 673 RL MMMM | Vedinpuolen sivuikkuna yläikkunakiinnityksellä | 198 € |

Yhteensä alkaen 747 €

Katso tarkemmat tuotetiedot yhdisteltävien tuotteiden tuotetiedoista.

Lasiovi + oven yläikkuna + vedinpuolen sivuikkuna



Kuvan tuotteessa pyöreä metallivedin.

VETRO 659


TUOTEYHDISTELMÄ

| Tuoteavain | Tuote | Hinta |
|-------------|---|-------|
| 641 RL MMMM | Lasiovi, saranointi rakennuksen seinään | 449 € |
| 643 RL MMMM | Vedinpuolen sivuikkuna | 198 € |

Yhteensä alkaen 647 €

Katso tarkemmat tuotetiedot yhdisteltävien tuotteiden tuotetiedoista.

Lasiovi + vedinpuolen sivuikkuna



Kuvan tuotteessa pyöreä metallivedin.

EXPRESS 800 SUIHKUSEINÄT



EXPRESS 811

Kiinteä suihkuseinä

TUOTEKUVAUS

Kiinteä suihkuseinä suojaa suihkun vieressä olevaa tilaa ja kalusteita vesiroiskeilta. Kiinteä suihkuseinä on tukeva ja sillä voidaan rajata vettä tehokkaasti.

Suihkuseinä kiinnitetään sivusta rakennuksen seinään seinäkiinnitysprofiililla. Lasi tuetaan yläreunasta kulmaan asennettavalla vinotuella. Lasi tuetaan alareunasta lattiaan liimattavalla helalla, jolloin lasin ja lattian väliin jää 25 mm korkea rako. Lasin ja lattian väliin voidaan asentaa tiivistesokkeli (vakiovaruste), jolloin vesi ei pääse kulkemaan lasin alta.

Tuote valmistetaan 6 mm -vahvuisesta karkaistusta turvalasista (EN 12150). Turvalasi voidaan käsitellä tehtaalla Cranith -kalkinestopinnoitteella (lisävaruste). Pinnoitteen avulla lasi pysyy helpommin puhtaana.

Suihkuseinä soveltuu käytettäväksi sellaisenaan tai se voidaan asentaa suihkunurkan sivuksi tai tilanjakajan osaksi toisen Express 810 -sarjan tuotteen kanssa. Käyttämällä magneettitiivisteparia (lisävaruste), tuotteet sulkeutuvat tiiviisti toisiaan vasten. Vastakkain asennettavan tilanjakajan tapauksessa tuotteet sovitetaan leveydeltään aukkoon käyttämällä seinäkiinnitysprofiilin säätöä ja tarvittaessa levnysprofiilia (lisävaruste)

Tuotetakuu 2 vuotta.



TUOTEVAIHTOEHDOT

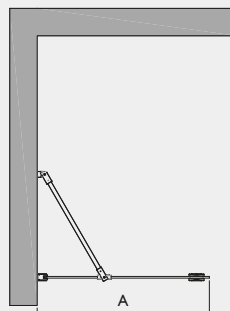
Tuoteavain 811 RL MMMM

Tuotenumero saadaan korvaamalla tuoteavaimen kirjaimet taulukoissa esitetyillä numeroilla. Erikoismittaisen tuotteen tapauksessa ilmoita tilattaessa lisäksi tuotteen leveys (A) ja korkeus. Vakioismittaisen tuotteen korkeus on 1900.

| Leveys suihkuseinä (A) | Leveys suihkunurkan asennusmittana* | Leveys tilanjakajan osana** | Säätövara*** | Rungon väri | Lasin väri | Hinta | Tuotenumero |
|------------------------|-------------------------------------|-----------------------------|--------------|-------------|------------|-------|-------------|
| 479 | - | 491 | 20 | Harmaa | Kirkas | 180 € | 811 81 0048 |
| 579 | - | 591 | 20 | Harmaa | Kirkas | 195 € | 811 81 0058 |
| 679 | 705 | 691 | 20 | Harmaa | Kirkas | 210 € | 811 81 0068 |
| 779 | 805 | 791 | 20 | Harmaa | Kirkas | 225 € | 811 81 0078 |
| 879 | 905 | 891 | 20 | Harmaa | Kirkas | 240 € | 811 81 0088 |
| Erikoismitta | - | - | 20 | Harmaa | Kirkas | 365 € | 811 81 0000 |
| 479 | - | 491 | 20 | Harmaa | Savu | 215 € | 811 82 0048 |
| 579 | - | 591 | 20 | Harmaa | Savu | 230 € | 811 82 0058 |
| 679 | 705 | 691 | 20 | Harmaa | Savu | 245 € | 811 82 0068 |
| 779 | 805 | 791 | 20 | Harmaa | Savu | 260 € | 811 82 0078 |
| 879 | 905 | 891 | 20 | Harmaa | Savu | 275 € | 811 82 0088 |
| Erikoismitta | - | - | 20 | Harmaa | Savu | 365 € | 811 82 0000 |

LISÄVARUSTEET

| Varuste | Tuoteavain | Hinta |
|-----------------------------|-------------|-------|
| Magneettitiivistepari | 900 RL MMMM | 20 € |
| Cranith -kalkinestopinnoite | 920 RL MMMM | 30 € |
| Levnysprofiili (+34 mm) | 926 RL MMMM | 30 € |



*) = Suihkunurkan asennusmitta oletetaan että suihkunurkkaan asennetaan magneettitiiviste (Seinäkiinnitysprofiilin uloimman reunan etäisyys suihkutilan sisäkulmasta)

**) = Leveys tilanjakajan osana sisältäen puolet magneettitiivisten osuudesta.

***) = Suihkunurkka -asennuksessa asennusmittaa voidaan kasvattaa säätövaran verran. Tilanjakaja -asennuksessa suihkuseinän osuutta voidaan kasvattaa säätövaran verran.

Vakioismittaisten tuotteiden toimitusaika 2 viikko, erikoismittaisten 4 viikkoa.

EXPRESS 812



Kääntyvä suihkuseinä

TUOTEKUVAUS

Kääntyvä suihkuseinä suojaa suihkun vieressä olevaa tilaa ja kalusteita vesiroiskeilta. Kun suihku ei ole käytössä suihkuseinä voidaan kääntää rakennuksen seinää vasten.

Suihkuseinä kääntyy molempiin suuntiin 90 astetta ja varustetaan säädettävällä keskityksellä. Keskitys pyrkii palauttamaan suihkuseinän takaisin auki ja kiinni -asentoihin. Suihkuseinä varustetaan kromatusta messingistä valmistetulla nup-pivetimellä.

Suihkuseinä kiinnitetään rakennuksen seinään seinäkiinnitysprofiililla. Asennus- korkeus on vapaasti valittavissa. Asentamalla tuote lähelle lattiaa ja kiinnittämällä lasin alareunaan laahustiiviste (vakiovaruste) voidaan veden kulkua rajoittaa. Vakiovarusteena toimitettavan laahustiiviste korkeus on 28 mm. Lisävarusteena on saatavilla 50 mm korkea laahustiiviste suihkutiloihin, joissa lattiakaadot ovat normaalia suuremmat. Tuotteen vedenpitöä voidaan parantaa asentamalla oven alle 10mm korkea kynnysoprofiili (lisävaruste).

Tuote valmistetaan 6 mm -vahvuisesta karkaistusta turvalasista (EN 12150). Turvalasi voidaan käsitellä tehtaalla Cranith -kalkinestopinnoitteella (lisävaruste). Pinnoitteen avulla lasi pysyy helpommin puhtaana.

Suihkuseinä soveltuu käytettäväksi sellaisenaan tai se voidaan asentaa suihkunenurkan sivuksi tai tilanjakajan osaksi toisen Express 810- sarjan tuotteen kanssa. Käyttämällä magneettitiivisteparia (lisävaruste), tuotteet sulkeutuvat tiiviisti toisiaan vasten. Vastakkain asennettavan tilanjakajan tapauksessa tuotteet sovitetaan leveydeltään aukkoon käyttämällä seinäkiinnitysprofiilin säätöä ja tarvittaessa levennysprofiilia (lisävaruste). Asennettaessa yksittäinen tuote aukkoon, tuotteen toinen sivu voidaan varustaa sivutiivisteellä (tiiviste asettuu rakennuksen seinää vasten) tai seinämagneetilla (ovi lukittuu rakennuksen seinää vasten).

Tuotetakuu 2 vuotta.



TUOTEVAIHTOEHDOT

Tuoteavain 812 RL MMMM

Tuotenumero saadaan korvaamalla tuoteavaimen kirjaimet taulukoissa esitetyillä numeroilla. Erikoismitaisen tuotteen tapauksessa ilmoita tilattaessa lisäksi tuotteen leveys (A) ja korkeus. Vakioismitaisen tuotteen korkeus on 1900.

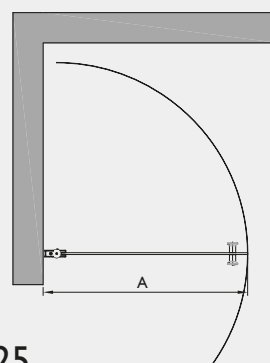
| Leveys suihkuseinä (A) | Leveys suihkunenurkan asennusmittana* | Leveys tilanjakajan osana** | Säätövara*** | Rungon väri | Lasin väri | Hinta | Tuotenumero |
|------------------------|---------------------------------------|-----------------------------|--------------|-------------|------------|-------|-------------|
| 479 | - | 491 | 15 | Harmaa | Kirkas | 133 € | 812 81 0047 |
| 579 | - | 591 | 15 | Harmaa | Kirkas | 142 € | 812 81 0057 |
| 679 | 705 | 691 | 15 | Harmaa | Kirkas | 151 € | 812 81 0067 |
| 779 | 805 | 791 | 15 | Harmaa | Kirkas | 159 € | 812 81 0077 |
| 879 | 905 | 891 | 15 | Harmaa | Kirkas | 168 € | 812 81 0087 |
| Erikoismitta | - | - | 15 | Harmaa | Kirkas | 235 € | 812 81 0000 |
| 479 | - | 491 | 15 | Harmaa | Savu | 159 € | 812 82 0047 |
| 579 | - | 591 | 15 | Harmaa | Savu | 166 € | 812 82 0057 |
| 679 | 705 | 691 | 15 | Harmaa | Savu | 173 € | 812 82 0067 |
| 779 | 805 | 791 | 15 | Harmaa | Savu | 179 € | 812 82 0077 |
| 879 | 905 | 891 | 15 | Harmaa | Savu | 186 € | 812 82 0087 |
| Erikoismitta | - | - | 15 | Harmaa | Savu | 255 € | 812 82 0000 |

LISÄVARUSTEET

| Varuste | Tuoteavain | Hinta |
|---------------------------------|-------------|-------|
| Seinämagneetti | 219 RL MMMM | 50 € |
| Magneettitiivistepari | 900 RL MMMM | 20 € |
| Korkea laahustiiviste (1000 mm) | 905 RL MMMM | 30 € |
| Kynnysoprofiili (1000 mm) | 906 RL MMMM | 50 € |
| Kynnysoprofiili (1000x1000 mm) | 909 RL MMMM | 50 € |
| Cranith -kalkinestopinnoite | 920 RL MMMM | 30 € |
| Levennysprofiili (+34 mm) | 925 RL MMMM | 30 € |
| Sivutiiviste | 930 RL MMMM | 20 € |

Vakioismitaisten tuotteiden toimitusaika 2 viikko, erikoismitaisten 4 viikko.

Hietakari



*) = Suihkunenurkan asennusmitta olettaen että suihkunenurkan asennetaan magneettitiiviste (Seinäkiinnitysprofiilin uloilman reunan etäisyys suihkutilan sisäkultasta)

**) = Leveys tilanjakajan osana sisältäen puolet magneettitiivisteeseen osuudesta.

***) = Suihkunenurkka -asennuksessa asennusmittaa voidaan kasvattaa säätövaran verran. Tilanjakaja -asennuksessa suihkuseinän osuutta voidaan kasvattaa säätövaran verran.

EXPRESS 813

Taittuva suihkuseinä



TUOTEKUVAUS

Taittuva suihkuseinä suojaa suihkun vieressä olevaa tilaa ja kalusteita vesiroiskeilta. Kun suihku ei ole käytössä suihkuseinä voidaan taittaa pieneen tilaan rakennuksen seinää vasten suihkutilan sisäpuolelle.

Suihkuseinä kääntyy molempiin suuntiin 90 astetta ja varustetaan säädettävällä keskityksellä. Keskitys pyrkii palauttamaan suihkuseinän takaisin auki ja kiinni -asentoihin. Uloin lasi kääntyy lisäksi 180 astetta sisempään lasiin nähden jolloin lasit taittuvat toisiaan vasten suihkutilan sisäpuolelle. Suihkuseinä varustetaan kromatusta messingistä valmistetulla nuppivetimellä.

Suihkuseinä kiinnitetään rakennuksen seinään seinäkiinnitysprofiililla. Asennuskorkeus on vapaasti valittavissa. Asentamalla tuote lähelle lattiaa ja kiinnittämällä lasien alareunoihin laahustiivisteet (vakiovaruste) voidaan veden kulkua rajoittaa. Vakiovarusteena toimitettavan laahustiivisteiden korkeus on 28 mm. Lisävarusteena on saatavilla 50mm korkea laahustiiviste suihkutiloihin, joissa lattiakaadot ovat normaalia suuremmat. Tuotteen vedenpitoa voidaan parantaa asentamalla oven alle 10mm korkea kynnyksiprofiili (lisävaruste).

Tuote valmistetaan 6 mm -vahvuisesta karkaistusta turvalasista (EN 12150). Turvalasi voidaan käsitellä tehtaalla Cranith -kalkinestopinnoitteella (lisävaruste). Pinnoitteen avulla lasi pysyy helpommin puhtaana.

Suihkuseinä soveltuu käytettäväksi sellaisenaan tai se voidaan asentaa suihkunurkan sivuksi tai tilanjakajan osaksi toisen Express 810 -sarjan tuotteen kanssa. Käyttämällä magneettitiivisteparia (lisävaruste), tuotteet sulkeutuvat tiiviisti toisiaan vasten. Vastakkain asennettavan tilanjakajan tapauksessa tuotteet sovitetään leveydeltään aukkoon käyttämällä seinäkiinnitysprofiilin säätöä ja tarvittaessa levennysprofiilia (lisävaruste). Asennettaessa yksittäinen tuote aukkoon, tuotteen toinen sivu voidaan varustaa sivutiivisteellä (tiiviste asettuu rakennuksen seinää vasten) tai seinämagneetilla (ovi lukittuu rakennuksen seinää vasten).

Tuotetakuu 2 vuotta.



TUOTEVAIHTOEHDOT

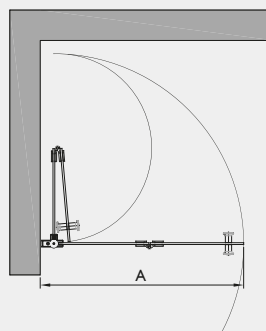
Tuoteavain 813 RL MMMM

Tuotenumero saadaan korvaamalla tuoteavaimen kirjaimet taulukoissa esitetyillä numeroilla. Erikoismittaisen tuotteen tapauksessa ilmoita tilattaessa lisäksi tuotteen leveys (A) ja korkeus. Vakioimittaisen tuotteen korkeus on 1900.

| Leveys suihkuseinä (A) | Leveys suihkunurkan asennusmittana* | Leveys tilanjakajan osana** | Säätövara*** | Rungon väri | Lasin väri | Hinta | Tuotenumero |
|------------------------|-------------------------------------|-----------------------------|--------------|-------------|------------|-------|-------------|
| 671 | 695 | 683 | 15 | Harmaa | Kirkas | 290 € | 813 81 0067 |
| 771 | 795 | 783 | 15 | Harmaa | Kirkas | 315 € | 813 81 0077 |
| 871 | 895 | 883 | 15 | Harmaa | Kirkas | 340 € | 813 81 0087 |
| Erikoismitta | – | – | 15 | Harmaa | Kirkas | 450 € | 813 81 0000 |
| 671 | 695 | 683 | 15 | Harmaa | Savu | 315 € | 813 82 0067 |
| 771 | 795 | 783 | 15 | Harmaa | Savu | 340 € | 813 82 0077 |
| 871 | 895 | 883 | 15 | Harmaa | Savu | 365 € | 813 82 0087 |
| Erikoismitta | – | – | 15 | Harmaa | Savu | 475 € | 813 82 0000 |

LISÄVARUSTEET

| Varuste | Tuoteavain | Hinta |
|---------------------------------|-------------|-------|
| Seinämagneetti | 219 RL MMMM | 50 € |
| Magneettitiivistepari | 900 RL MMMM | 20 € |
| Korkea laahustiiviste (1000 mm) | 905 RL MMMM | 30 € |
| Kynnyksiprofiili (1000 mm) | 906 RL MMMM | 50 € |
| Kynnyksiprofiili (1000x1000 mm) | 909 RL MMMM | 50 € |
| Cranith -kalkinestopinnoite | 920 RL MMMM | 30 € |
| Levennysprofiili (+34 mm) | 925 RL MMMM | 30 € |
| Sivutiiviste | 930 RL MMMM | 20 € |



*) = Suihkunurkan asennusmitta oletetaan että suihkunurkkaan asennetaan magneettitiiviste (Seinäkiinnitysprofiilin uloimman reunan etäisyys suihkutilan sisäkulmasta)

***) = Leveys tilanjakajan osana sisältäen puolet magneettitiivisteiden osuudesta.

****) = Suihkunurkka -asennuksessa asennusmittaa voidaan kasvattaa säätövaran verran. Tilanjakaja -asennuksessa suihkuseinän osuutta voidaan kasvattaa säätövaran verran.

Vakioimittaisen tuotteiden toimitusaika 2 viikko, erikoismittaisten 4 viikkoa.

EXPRESS 822



Kaareva kääntyvä suihkuseinä

TUOTEKUVAUS

Kääntyvä suihkuseinä suojaa suihkun vieressä olevaa tilaa ja kalusteita vesiroiskeilta. Kun suihku ei ole käytössä suihkuseinä voidaan kääntää rakennuksen seinää vasten.

Suihkuseinä kääntyy molempiin suuntiin 90 astetta ja varustetaan säädettävällä keskityksellä. Keskitys pyrkii palauttamaan suihkuseinän takaisin auki ja kiinni-asentoihin. Suihkuseinä varustetaan kromatusta messingistä valmistetulla nup-pivetimellä.

Suihkuseinä kiinnitetään rakennuksen seinään seinäkiinnitysprofiililla. Asennuskorkeus on vapaasti valittavissa. Asentamalla tuote lähelle lattiaa ja kiinnittämällä lasin alareunaan laahustiiviste (vakiovaruste) voidaan veden kulkua rajoittaa. Vakiovarusteena toimitettavan laahustiivisteen korkeus on 28 mm. Lisävarusteena on saatavilla 50 mm korkea laahustiiviste suihkutiloihin, joissa lattiakaadot ovat normaalia suuremmat. Tuotteen vedenpitöä voidaan parantaa asentamalla oven alle 10 mm korkea kynnysoprofilili (lisävaruste).

Tuote valmistetaan 6 mm -vahvuisesta karkaistusta turvalasista (EN 12150). Turvalasi voidaan käsitellä tehtaalla Cranith -kalkinestopinnoitteella (lisävaruste). Pinnoitteen avulla lasi pysyy helpommin puhtaana.

Suihkuseinä soveltuu käytettäväksi sellaisenaan tai se voidaan asentaa suihkunurkan sivuksi toisen kaarevan kääntyvän suihkuseinän kanssa. Käyttämällä magneettiiviste-para (lisävaruste), tuotteet sulkeutuvat tiiviisti toisiaan vasten.

Tuotetakuu 2 vuotta.



TUOTEVAIHTOEHDOT

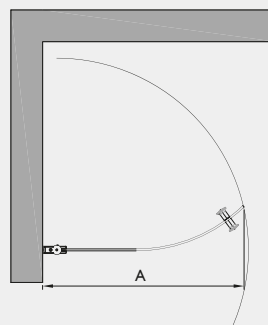
Tuotevain 822 RL MMMM

Tuotenumero saadaan korvaamalla tuotevaimen kirjaimet taulukoissa esitetyillä numeroilla. Tuotteen korkeus 1900.

| Leveys suihkuseinä (A) | Leveys suihkunurkan asennusmittana* | Säätövara** | Rungon väri | Lasin väri | Hinta | Tuotenumero |
|------------------------|-------------------------------------|-------------|-------------|------------|-------|-------------|
| 638 | 800 | 15 | Harmaa | Kirkas | 180 € | 822 81 0065 |
| 738 | 900 | 15 | Harmaa | Kirkas | 190 € | 822 81 0075 |
| 638 | 800 | 15 | Harmaa | Savu | 195 € | 822 82 0065 |
| 738 | 900 | 15 | Harmaa | Savu | 205 € | 822 82 0075 |

LISÄVARUSTEET

| Varuste | Tuotevain | Hinta |
|---------------------------------|-------------|-------|
| Magneettiiviste-para | 900 RL MMMM | 20 € |
| Korkea laahustiiviste (1000 mm) | 905 RL MMMM | 30 € |
| Kynnysoprofilili (1000x1000 mm) | 910 RL MMMM | 50 € |
| Sivutiiviste | 916 RL MMMM | 20 € |
| Cranith -kalkinestopinnoite | 920 RL MMMM | 30 € |
| Levnysoprofilili (+34 mm) | 925 RL MMMM | 30 € |



*) = Suihkunurkan asennusmitta olettaen että suihkunurkkaan asennetaan magneettiiviste (Seinäkiinnitysprofiilin ulomman reunan etäisyys suihkutilan sisäkulmasta)

**) = Suihkunurkka -asennuksessa asennusmittaa voidaan kasvattaa säätövaran verran.

Toimitusaika 2 viikkoa.

Hietakari

EXPRESS 83 I



Suihkuseinä teleskoopilla

TUOTEKUVAUS

Suihkuseinä suojaa suihkun vieressä olevaa tilaa ja kalusteita vesiroiskeilta. Teleskoopikiinnitteinen suihkuseinä on helppo asentaa ja sillä voidaan rajata vettä tehokkaasti.

Suihkuseinä kiinnitetään sivusta rakennuksen seinään seinäkiinnitysprofiililla sekä lattian ja katon väliin teleskoopikiinnityksellä (huonekorkeus max 250 cm). Tällöin lasin asennuskorkeus voidaan säätää tilankäyttötarpeen mukaan. Alateleskooppi on varustettu nivelsäätöjalalla lattiakaatojen varalta. Lasin ja lattian väliin voidaan asentaa tiivistesokkeli (vakiovaruste), jolloin vesi ei pääse kulkemaan lasin alta.

Tuote valmistetaan 4 mm -vahvuisesta karkaistusta turvalasista (EN 12150). Turvalasi voidaan käsitellä tehtaalla Cranith -kalkinestopinnoitteella (lisävaruste). Pinnoitteen avulla lasi pysyy helpommin puhtaana.

Tuotteeseen on lisävarusteena saatavilla suihkuseinän ja rakennuksen seinän väliin kiinnitettävät verhokisko sekä verhokaari. Tuote voidaan esim. pintavesiputkien läpivientä varten varustaa levennysprofiililla, joka kasvattaa tuotteen leveyttä 34 mm.

Tuotetakuu 2 vuotta.



30



20



20



25



2250



4

TUOTEVAIHTOEHDOT

Tuoteavain 83 I RL MMMM


Tuotenumero saadaan korvaamalla tuoteavaimen kirjaimet taulukoissa esitetyillä numeroilla. Erikoismittaisen tuotteen tapauksessa ilmoita tilattaessa lisäksi tuotteen leveys (A) ja korkeus. Vakioismittaisen tuotteen korkeus on 1900.

| Leveys (A) | Rungon väri | Lasin väri | Hinta | Tuotenumero |
|--------------|-------------|------------|-------|--------------|
| 370 | Harmaa | Kirkas | 93 € | 83 I 81 0037 |
| 470 | Harmaa | Kirkas | 100 € | 83 I 81 0047 |
| 570 | Harmaa | Kirkas | 107 € | 83 I 81 0057 |
| 670 | Harmaa | Kirkas | 114 € | 83 I 81 0067 |
| 770 | Harmaa | Kirkas | 121 € | 83 I 81 0077 |
| Erikoismitta | Harmaa | Kirkas | 177 € | 83 I 81 0000 |
| 370 | Harmaa | Savu | 129 € | 83 I 82 0037 |
| 470 | Harmaa | Savu | 136 € | 83 I 82 0047 |
| 570 | Harmaa | Savu | 143 € | 83 I 82 0057 |
| 670 | Harmaa | Savu | 150 € | 83 I 82 0067 |
| 770 | Harmaa | Savu | 157 € | 83 I 82 0077 |
| Erikoismitta | Harmaa | Savu | 213 € | 83 I 82 0000 |

LISÄVARUSTEET

| Varuste | Tuoteavain | Hinta |
|-------------------------------|-------------|-------|
| Cranith -kalkinestopinnoite | 920 RL MMMM | 30 € |
| Levennysprofiili (+34 mm) | 926 RL MMMM | 30 € |
| Suihkuverhokisko (1000 mm) | 952 RL MMMM | 25 € |
| Suihkuverhokaari (900x900 mm) | 953 RL MMMM | 40 € |

Vakioismittaisten tuotteiden toimitusaika 2 viikko, erikoismittaisten 4 viikkoa.



SUIHKUALTAAT

Suora suihkuallas



TUOTEKUVAUS

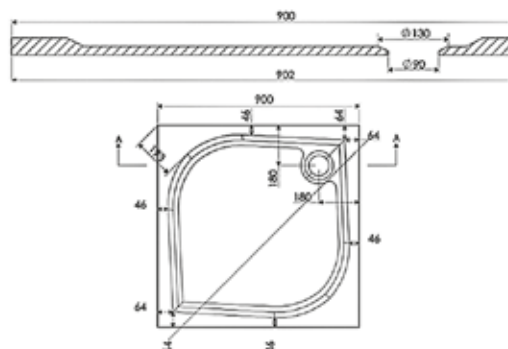
- Suihkuallasta voidaan käyttää erillisenä tai yhdessä Infinia 100, 200, 400, Fenic 300, Vetro 500 sekä Express 800 -sarjan kanssa.
- Suihkuallas on valmistettu valumarmorista.
- Allas voidaan asentaa joko uppo- tai pinta-asennuksena
- Allas on varustettu hajulukolla. Lisävarusteena saatavana säätöjalat ja etulevy.

TUOTEVAIHTOEHDOT

| Koko | Väri | Tuoteavain | Hinta |
|---------|-----------|-------------|-------|
| 800x800 | Valkoinen | 917 RL 8080 | 320 € |
| 900x900 | Valkoinen | 917 RL 9090 | 320 € |

LISÄVARUSTEET

| Varuste | Tuoteavain | Hinta |
|-----------------------|-------------|-------|
| Etulevy ja säätöjalka | 847 RL MMMM | 45 € |



Pyöreä suihkuallas

TUOTEKUVAUS

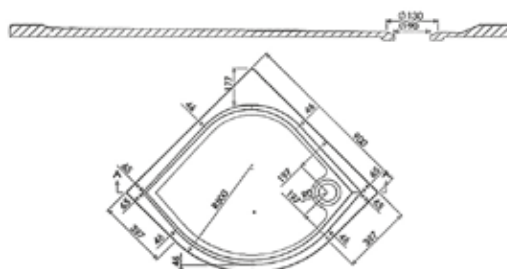
- Suihkuallasta voidaan käyttää erillisenä tai yhdessä Express 800 -sarjan kanssa.
- Suihkuallas on valmistettu valumarmorista.
- Allas voidaan asentaa joko uppo- tai pinta-asennuksena
- Allas on varustettu hajulukolla. Lisävarusteena saatavana säätöjalat ja etulevy.

TUOTEVAIHTOEHDOT

| Koko | Väri | Tuoteavain | Hinta |
|---------|-----------|-------------|-------|
| 800x800 | Valkoinen | 918 RL 8080 | 350 € |
| 900x900 | Valkoinen | 918 RL 9090 | 350 € |

Lisävarusteet

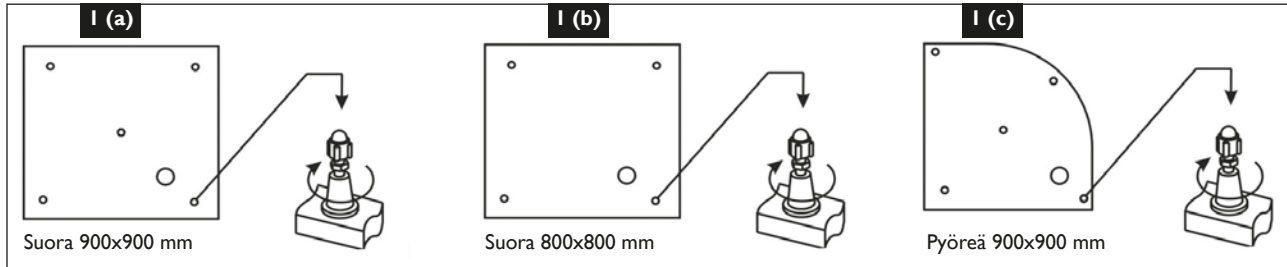
| Varuste | Tuoteavain | Hinta |
|-----------------------|-------------|-------|
| Etulevy ja säätöjalka | 848 RL MMMM | 45 € |



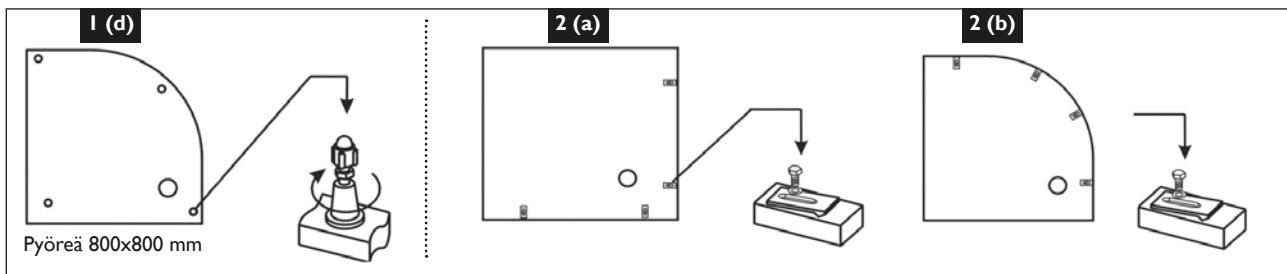
Asennusohje suihkualtaalle

Osaluettelo:

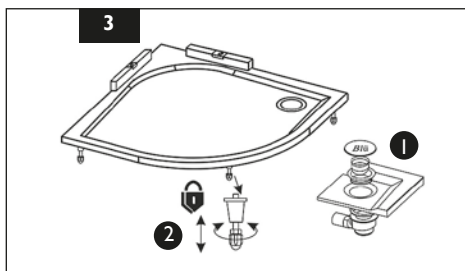
| | Suora 900x900 mm | Suora 800x800 mm | Pyöreä 900x900 mm | Pyöreä 800x800 mm |
|------------|------------------|------------------|-------------------|-------------------|
| Aluslevy | 5 | 4 | 5 | 4 |
| Säätöjalka | 5 | 4 | 5 | 4 |
| Ruuvi | 5 | 4 | 5 | 4 |
| Mutteri | 10 | 8 | 10 | 8 |



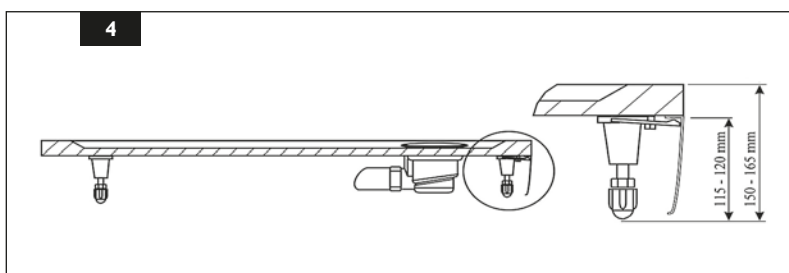
1. Kiinnitä säätöjalat kuvan osoittamalla tavalla. Huom! kiristys käsin (älä käytä työkaluja).



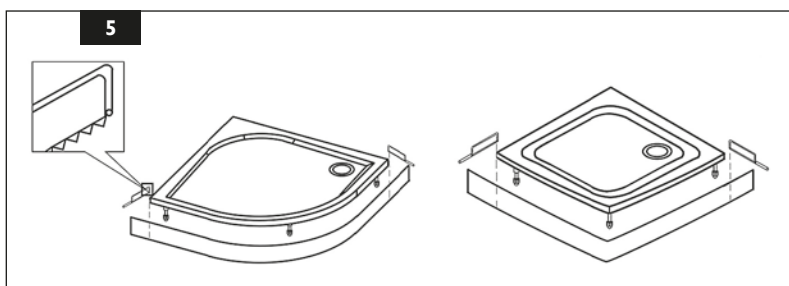
2. Kiinnitä etulevyn pidikkeet kuvan osoittamalla tavalla.



3. 1. Asenna hajulukko
2. Suorista allas vatupassin ja säätöjalkojen avulla.

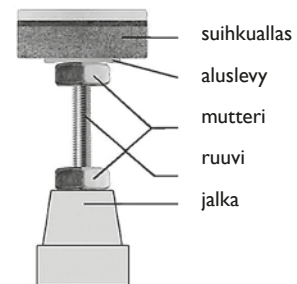


4. Kiinnitä etulevy kuvan osoittamalla tavalla.



5. Etulevyä voidaan lyhentää tai tehdä läpiviennit putkia varten. On suositeltavaa, että etulevyä lyhennetään (+/-20 mm) molemmista päistä, jotta se voidaan irroittaa esim siivouksen ajaksi rikkomatta sitä.

Säätöjalka



Kiinnitä säätöjalat kuvan osoittamalla tavalla. Huom! kiristys käsin (älä käytä työkaluja).

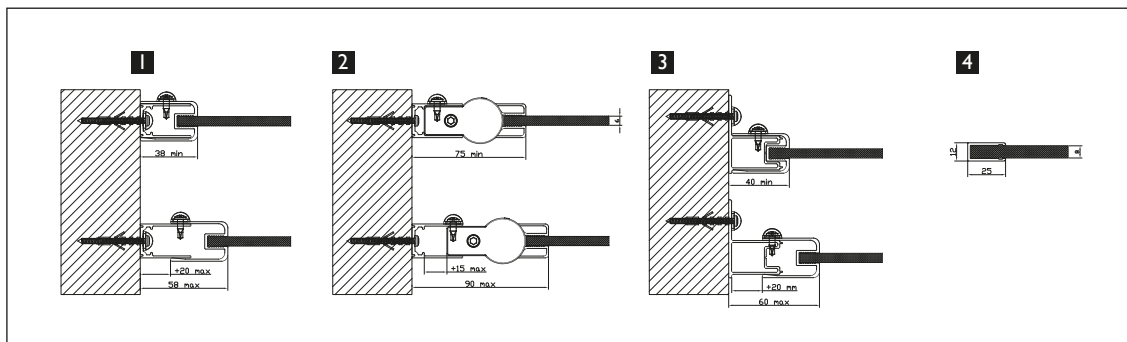
Keskijalka



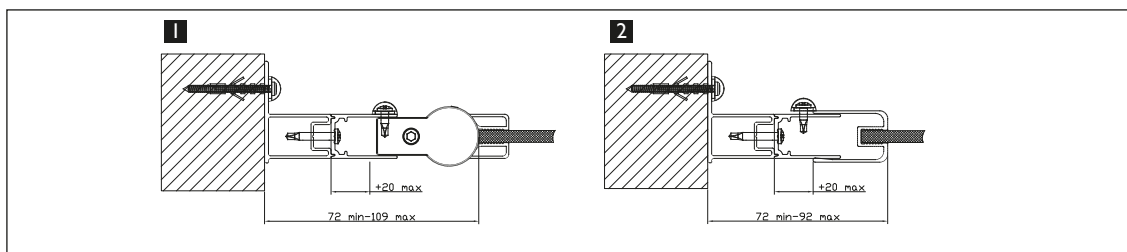
Suihkualtaat, jotka on varustettu altaan keskelle tulevalle säätöjalalla (suora 900x900 mm, pyöreä 900x900 mm). Kiinnitä keskijalka 2-puoleisella teipillä altaan pohjaan.

TEKNISIÄ LISÄTIETOJA

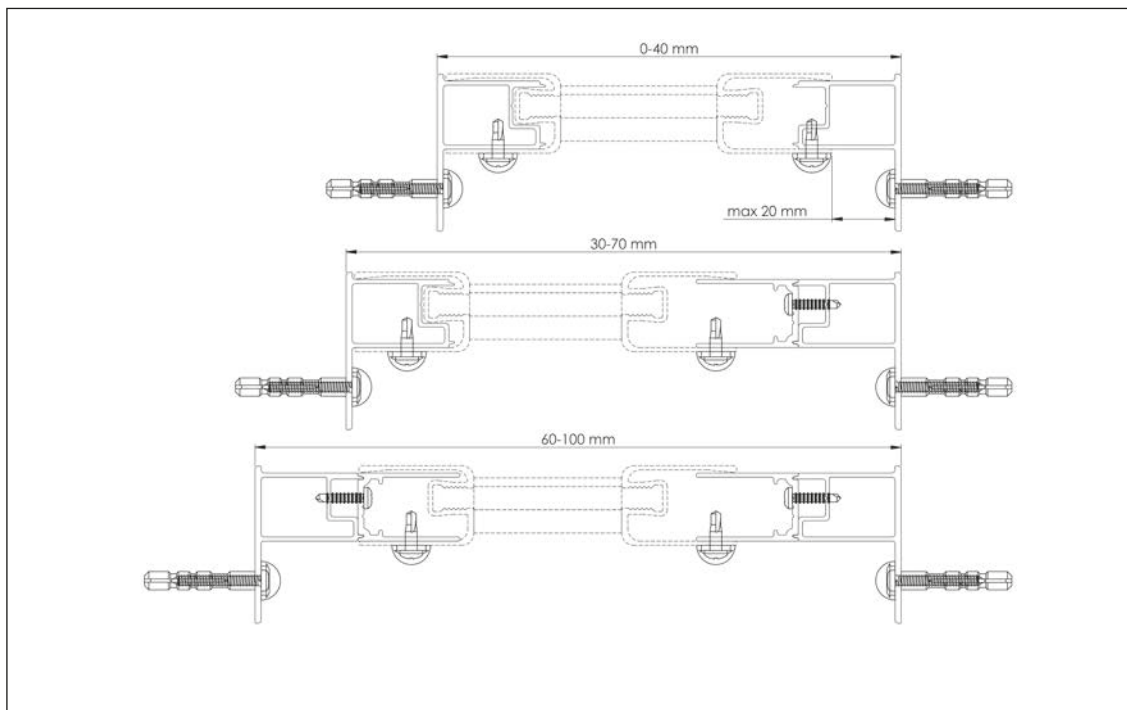
Seinäkiinnitysjärjestelmä



1. Infinia 100–200, Fenic 300 ja Express 800 -sarjan kiinteiden suihkuseinien seinäkiinnitys
2. Infinia 100–200, Fenic 300 ja Express 800 -sarjan kääntyvien ja taittuvien suihkuseinien seinäkiinnitys
3. Infinia 400 -sarjan suihkunurkkien seinäkiinnitys
4. Vetro 600 -sarjan lasilista

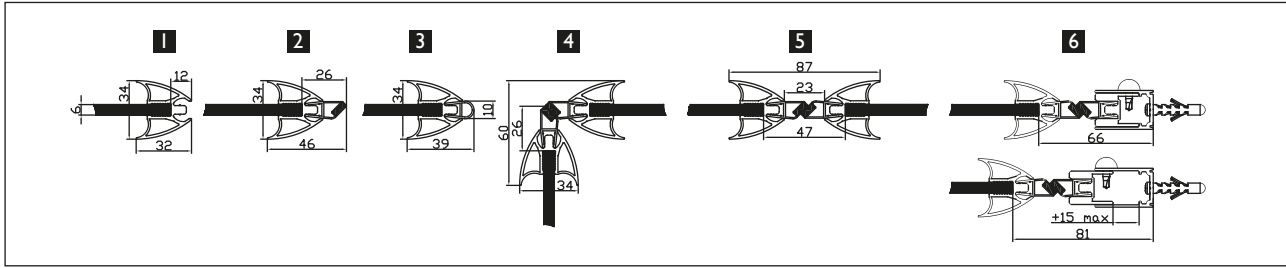


1. Levennysprofiili Infinia 100-200, Fenic 300 ja Express 800 -sarjan kiinteiden suihkuseinien seinäkiinnityksessä
2. Levennysprofiili Infinia 100-200, Fenic 300 ja Express 800 -sarjan kääntyvien ja taittuvien suihkuseinien seinäkiinnityksessä

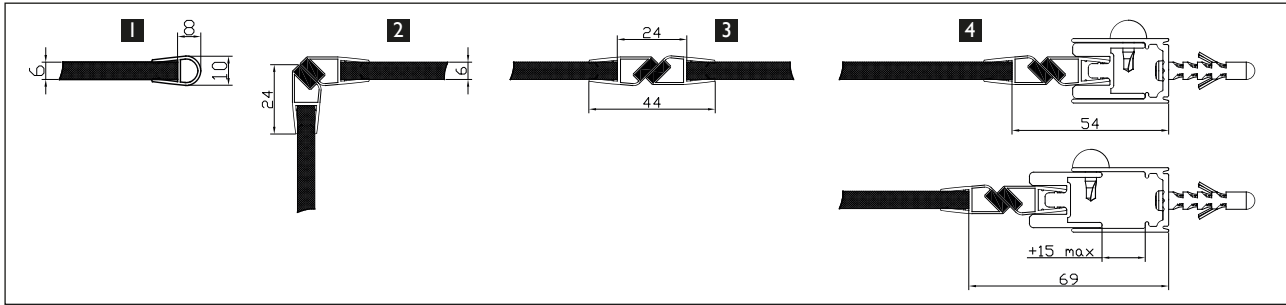


Infinia 400 -sarjan liukuvien tilanjakajien leveyden säätö aukkoon seinäkiinnitysprofiilien säätövaroja ja levennysprofileja hyödyntämällä.

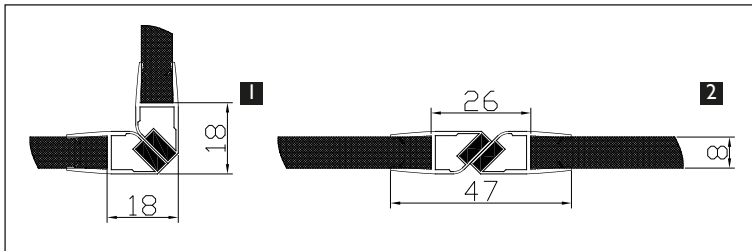
Profilivetimet ja tiivisteet



1. Infinia 200 -sarjan vedin
2. Infinia 200 -sarjan magneettivedin
3. Infinia 200 -sarjan tiivistevedin
4. Infinia 200 -sarjan magneettivedinpari suihkunurkka -asennuksessa
5. Infinia 200 -sarjan magneettivedinpari tilanjakaja -asennuksessa
6. Infinia 200 -sarjan seinämagneetti ja vedin

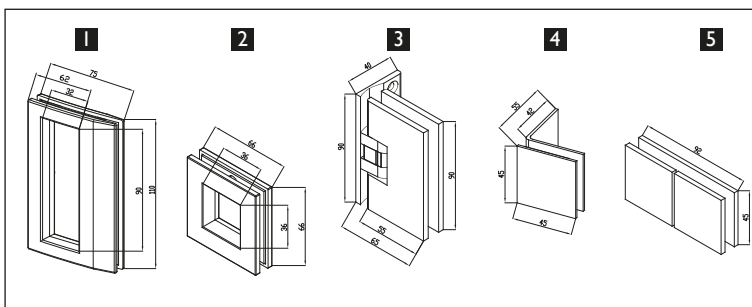


1. Fenic 300 ja Express 800 -sarjan sivutiiviste
2. Fenic 300 ja Express 800 -sarjan magneettitiivistepari suihkunurkka -asennuksessa
3. Fenic 300 ja Express 800 -sarjan magneettitiivistepari tilanjakaja -asennuksessa
4. Fenic 300 ja Express 800 -sarjan seinämagneetti

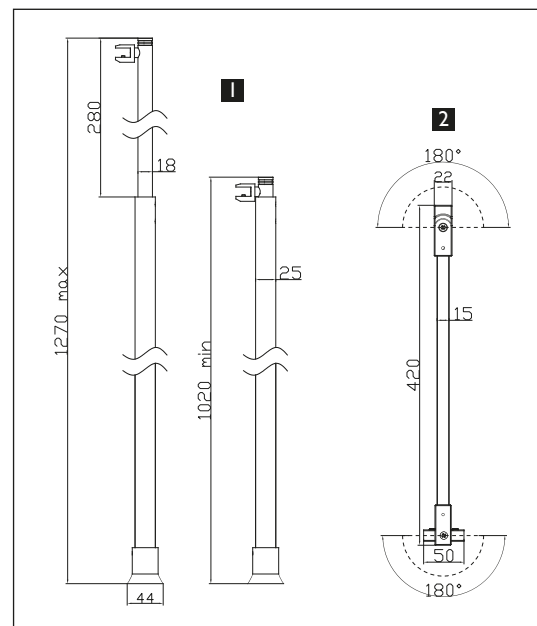


1. Vetro 500 -sarjan magneettitiivistepari suihkunurkka -asennuksessa
2. Vetro 500 -sarjan magneettitiivistepari tilanjakaja -asennuksessa

Heloitukset

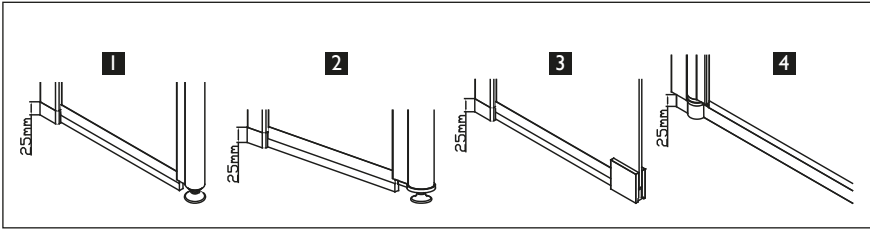


1. Fenic 300 -sarjan läpivedin
2. Vetro 500 -sarjan läpivedin
3. Vetro 500 ja 600 -sarjojen sarana
4. Vetro 500 ja 600 -sarjojen seinähela
5. Vetro 600 -sarjan lasi-lasi hela

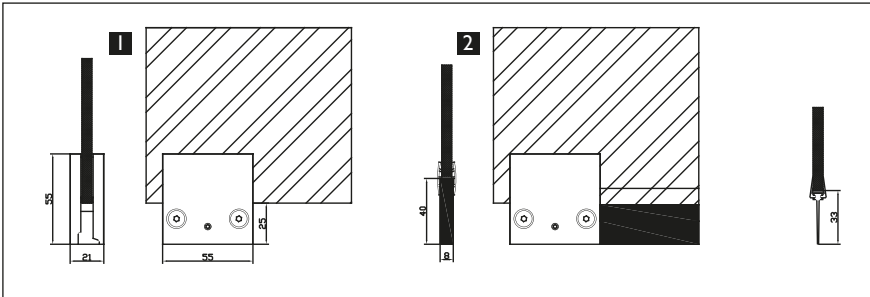


1. Infinia ja Vetro -sarjojen sivutuki
2. Infinia ja Vetro -sarjojen vinotuki

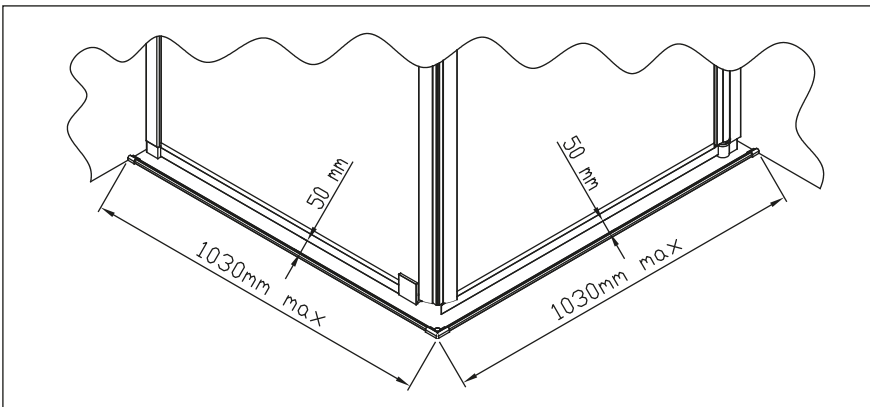
Lattiakiinnitykset, tiivistesokkelit ja laahustiivisteet



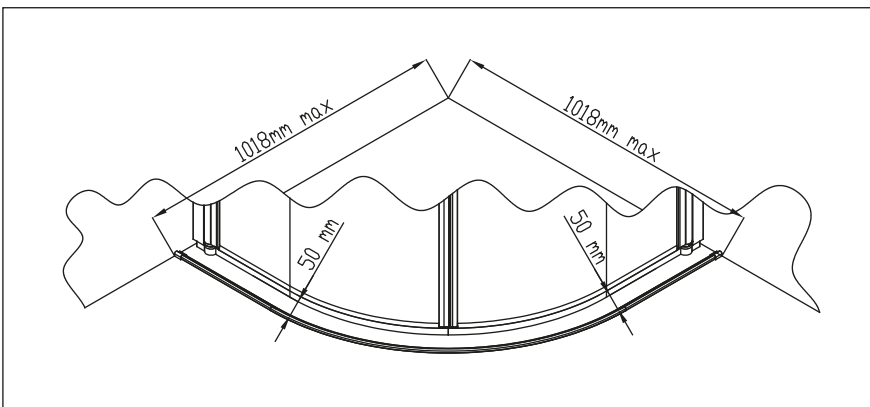
1. Infinia 111, 121, Fenic 331 ja Express 831 tiivistesokkeli
2. Infinia 112 tiivistesokkeli
3. Infinia 200, Fenic 300 -sarjojen kiinteiden suihkuseinien sekä Express 81 Suihkuseinän tiivistesokkeli
4. Infinia 200, Fenic 300 ja Express 800 -sarjojen kääntyvien ja taittuvien ovien alaosan tiivistys



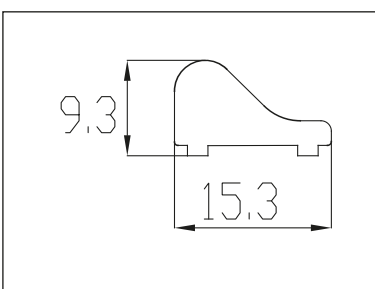
1. Infinia 200, Fenic 300 ja Vetro 500 -sarjojen lattiahela ja tiivistesokkeli
2. Infinia 200, Fenic 300, Vetro 500, Express 800 -sarjojen kääntyvien ja taittuvien ovien laahustiiviste



Infinia 200, Fenic 300, Vetro 500, Express 800 -sarjojen kynnyprofiili (suorat ovet).

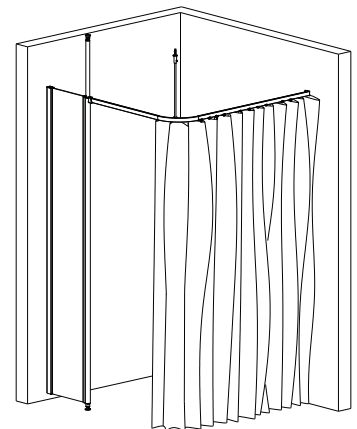


Infinia 200, Fenic 300, Vetro 500, Express 800 -sarjojen kynnyprofiili (kaarevat ovet).

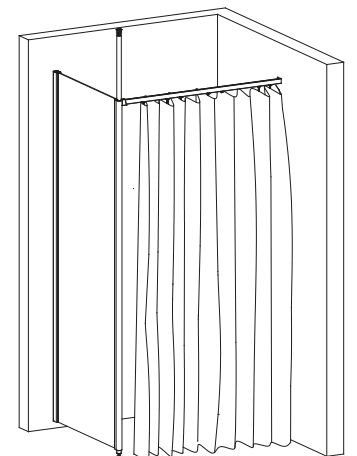


Infinia 200, Fenic 300, Vetro 500, Express 800 -sarjojen kynnyprofiilin poikkileikkaus.

Suihkuverhokiskot



Infinia 100 -sarjan suihkuverhokaari.



Infinia 100 -sarjan suihkuverhokisko.

Infinia 214: Leveys suihkunurkan asennusmittana *

| Kääntyvän osan leveys (B) | | 305 | 355 | 405 | 455 | 505 | 555 | 605 | 655 | 705 | 755 | 805 |
|---------------------------|------------------|------|------|------|------|------|------|------|------|------|------|------|
| Kiinteän osan | | | | | | | | | | | | |
| leveys (A) | MMMM/NNNN | 1030 | 1035 | 1040 | 1045 | 1050 | 1055 | 1060 | 1065 | 1070 | 1075 | 1080 |
| 267 | 0027 | 610 | 660 | 710 | 760 | 810 | 860 | 910 | 960 | 1010 | 1060 | 1110 |
| 317 | 0032 | 660 | 710 | 760 | 810 | 860 | 910 | 960 | 1010 | 1060 | 1110 | 1160 |
| 367 | 0037 | 710 | 760 | 810 | 860 | 910 | 960 | 1010 | 1060 | 1110 | 1160 | 1210 |
| 417 | 0042 | 760 | 810 | 860 | 910 | 960 | 1010 | 1060 | 1110 | 1160 | 1210 | 1260 |
| 467 | 0047 | 810 | 860 | 910 | 960 | 1010 | 1060 | 1110 | 1160 | 1210 | 1260 | 1310 |
| 517 | 0052 | 860 | 910 | 960 | 1010 | 1060 | 1110 | 1160 | 1210 | 1260 | 1310 | 1360 |
| 567 | 0057 | 910 | 960 | 1010 | 1060 | 1110 | 1160 | 1210 | 1260 | 1310 | 1360 | 1410 |
| 617 | 0062 | 960 | 1010 | 1060 | 1110 | 1160 | 1210 | 1260 | 1310 | 1360 | 1410 | 1460 |
| 667 | 0067 | 1010 | 1060 | 1110 | 1160 | 1210 | 1260 | 1310 | 1360 | 1410 | 1460 | 1510 |
| 717 | 0072 | 1060 | 1110 | 1160 | 1210 | 1260 | 1310 | 1360 | 1410 | 1460 | 1510 | 1560 |
| 767 | 0077 | 1110 | 1160 | 1210 | 1260 | 1310 | 1360 | 1410 | 1460 | 1510 | 1560 | 1610 |
| 817 | 0082 | 1160 | 1210 | 1260 | 1310 | 1360 | 1410 | 1460 | 1510 | 1560 | 1610 | 1660 |
| 867 | 0087 | 1210 | 1260 | 1310 | 1360 | 1410 | 1460 | 1510 | 1560 | 1610 | 1660 | 1710 |

*) = Suihkunurkan asennusmitta kohdassa Infinia suihkunurkkayhdistelmät 210x210

Infinia 214: Leveys tilanjakajan osana *

| Kääntyvän osan leveys (B) | | 305 | 355 | 405 | 455 | 505 | 555 | 605 | 655 | 705 | 755 | 805 |
|---------------------------|------------------|------|------|------|------|------|------|------|------|------|------|------|
| Kiinteän osan | | | | | | | | | | | | |
| leveys (A) | MMMM/NNNN | 1030 | 1035 | 1040 | 1045 | 1050 | 1055 | 1060 | 1065 | 1070 | 1075 | 1080 |
| 267 | 0027 | 596 | 646 | 696 | 746 | 796 | 846 | 896 | 946 | 996 | 1046 | 1096 |
| 317 | 0032 | 646 | 696 | 746 | 796 | 846 | 896 | 946 | 996 | 1046 | 1096 | 1146 |
| 367 | 0037 | 696 | 746 | 796 | 846 | 896 | 946 | 996 | 1046 | 1096 | 1146 | 1196 |
| 417 | 0042 | 746 | 796 | 846 | 896 | 946 | 996 | 1046 | 1096 | 1146 | 1196 | 1246 |
| 467 | 0047 | 796 | 846 | 896 | 946 | 996 | 1046 | 1096 | 1146 | 1196 | 1246 | 1296 |
| 517 | 0052 | 846 | 896 | 946 | 996 | 1046 | 1096 | 1146 | 1196 | 1246 | 1296 | 1346 |
| 567 | 0057 | 896 | 946 | 996 | 1046 | 1096 | 1146 | 1196 | 1246 | 1296 | 1346 | 1396 |
| 617 | 0062 | 946 | 996 | 1046 | 1096 | 1146 | 1196 | 1246 | 1296 | 1346 | 1396 | 1446 |
| 667 | 0067 | 996 | 1046 | 1096 | 1146 | 1196 | 1246 | 1296 | 1346 | 1396 | 1446 | 1496 |
| 717 | 0072 | 1046 | 1096 | 1146 | 1196 | 1246 | 1296 | 1346 | 1396 | 1446 | 1496 | 1546 |
| 767 | 0077 | 1096 | 1146 | 1196 | 1246 | 1296 | 1346 | 1396 | 1446 | 1496 | 1546 | 1596 |
| 817 | 0082 | 1146 | 1196 | 1246 | 1296 | 1346 | 1396 | 1446 | 1496 | 1546 | 1596 | 1646 |
| 867 | 0087 | 1196 | 1246 | 1296 | 1346 | 1396 | 1446 | 1496 | 1546 | 1596 | 1646 | 1696 |

*) = Kiinteän seinän + kääntyvän oven mitta kohdassa Infinia tilanjakajayhdistelmät 210+210

Infinia 215: Leveys suihkunurkan asennusmittana *

| Kääntyvän osan leveys (B) | | 403 | 453 | 503 | 553 | 603 | 653 | 703 | 753 | 803 |
|---------------------------|------------------|------|------|------|------|------|------|------|------|------|
| Kiinteän osan | | | | | | | | | | |
| leveys (A) | MMMM/NNNN | 1040 | 1045 | 1050 | 1055 | 1060 | 1065 | 1070 | 1075 | 1080 |
| 267 | 0027 | 705 | 755 | 805 | 855 | 905 | 955 | 1005 | 1055 | 1105 |
| 317 | 0032 | 755 | 805 | 855 | 905 | 955 | 1005 | 1055 | 1105 | 1155 |
| 367 | 0037 | 805 | 855 | 905 | 955 | 1005 | 1055 | 1105 | 1155 | 1205 |
| 417 | 0042 | 855 | 905 | 955 | 1005 | 1055 | 1105 | 1155 | 1205 | 1255 |
| 467 | 0047 | 905 | 955 | 1005 | 1055 | 1105 | 1155 | 1205 | 1255 | 1305 |
| 517 | 0052 | 955 | 1005 | 1055 | 1105 | 1155 | 1205 | 1255 | 1305 | 1355 |
| 567 | 0057 | 1005 | 1055 | 1105 | 1155 | 1205 | 1255 | 1305 | 1355 | 1405 |
| 617 | 0062 | 1055 | 1105 | 1155 | 1205 | 1255 | 1305 | 1355 | 1405 | 1455 |
| 667 | 0067 | 1105 | 1155 | 1205 | 1255 | 1305 | 1355 | 1405 | 1455 | 1505 |
| 717 | 0072 | 1155 | 1205 | 1255 | 1305 | 1355 | 1405 | 1455 | 1505 | 1555 |
| 767 | 0077 | 1205 | 1255 | 1305 | 1355 | 1405 | 1455 | 1505 | 1555 | 1605 |
| 817 | 0082 | 1255 | 1305 | 1355 | 1405 | 1455 | 1505 | 1555 | 1605 | 1655 |
| 867 | 0087 | 1305 | 1355 | 1405 | 1455 | 1505 | 1555 | 1605 | 1655 | 1705 |

*) = Suihkunurkan asennusmitta kohdassa Infinia suihkunurkkayhdistelmät 210x210

Infinia 215: Leveys tilanjakajan osana *

| Taittuvan osan leveys (B) | | 403 | 453 | 503 | 553 | 603 | 653 | 703 | 753 | 803 |
|---------------------------|------------------|------|------|------|------|------|------|------|------|------|
| Kiinteän osan | | | | | | | | | | |
| leveys (A) | MMMM/NNNN | 403 | 453 | 503 | 553 | 603 | 653 | 703 | 753 | 803 |
| 267 | 0027 | 694 | 744 | 794 | 844 | 894 | 944 | 994 | 1044 | 1094 |
| 317 | 0032 | 744 | 794 | 844 | 894 | 944 | 994 | 1044 | 1094 | 1144 |
| 367 | 0037 | 794 | 844 | 894 | 944 | 994 | 1044 | 1094 | 1144 | 1194 |
| 417 | 0042 | 844 | 894 | 944 | 994 | 1044 | 1094 | 1144 | 1194 | 1244 |
| 467 | 0047 | 894 | 944 | 994 | 1044 | 1094 | 1144 | 1194 | 1244 | 1294 |
| 517 | 0052 | 944 | 994 | 1044 | 1094 | 1144 | 1194 | 1244 | 1294 | 1344 |
| 567 | 0057 | 994 | 1044 | 1094 | 1144 | 1194 | 1244 | 1294 | 1344 | 1394 |
| 617 | 0062 | 1044 | 1094 | 1144 | 1194 | 1244 | 1294 | 1344 | 1394 | 1444 |
| 667 | 0067 | 1094 | 1144 | 1194 | 1244 | 1294 | 1344 | 1394 | 1444 | 1494 |
| 717 | 0072 | 1144 | 1194 | 1244 | 1294 | 1344 | 1394 | 1444 | 1494 | 1544 |
| 767 | 0077 | 1194 | 1244 | 1294 | 1344 | 1394 | 1444 | 1494 | 1544 | 1594 |
| 817 | 0082 | 1244 | 1294 | 1344 | 1394 | 1444 | 1494 | 1544 | 1594 | 1644 |
| 867 | 0087 | 1294 | 1344 | 1394 | 1444 | 1494 | 1544 | 1594 | 1644 | 1694 |

*) = Kiinteän seinän + taittuvan oven mitta kohdassa Infinia tilanjakajayhdistelmät 210+210

Infinia 224: Leveys suihkunurkan asennusmittana *

Kääntyvän osan leveys (B) 479 529 579 629 679

| Kiinteän osan | | | | | | |
|---------------|-----------|------|------|------|------|------|
| leveys (A) | MMMM/NNNN | 1048 | 1053 | 1058 | 1063 | 1068 |
| 267 | 0027 | 910 | 960 | 1010 | 1060 | 1110 |
| 317 | 0032 | 960 | 1010 | 1060 | 1110 | 1160 |
| 367 | 0037 | 1010 | 1060 | 1110 | 1160 | 1210 |
| 417 | 0042 | 1060 | 1110 | 1160 | 1210 | 1260 |
| 467 | 0047 | 1110 | 1160 | 1210 | 1260 | 1310 |
| 517 | 0052 | 1160 | 1210 | 1260 | 1310 | 1360 |
| 567 | 0057 | 1210 | 1260 | 1310 | 1360 | 1410 |
| 617 | 0062 | 1260 | 1310 | 1360 | 1410 | 1460 |
| 667 | 0067 | 1310 | 1360 | 1410 | 1460 | 1510 |
| 717 | 0072 | 1360 | 1410 | 1460 | 1510 | 1560 |
| 767 | 0077 | 1410 | 1460 | 1510 | 1560 | 1610 |
| 817 | 0082 | 1460 | 1510 | 1560 | 1610 | 1660 |
| 867 | 0087 | 1510 | 1560 | 1610 | 1660 | 1710 |

*) = Suihkunurkan asennusmitta kohdassa Infinia suihkunurkkayhdistelmät 220x220

Infinia 225: Leveys suihkunurkan asennusmittana *

Taittuvan osan leveys (B) 532 582 632 682 732

| Kiinteän osan | | | | | | |
|---------------|-----------|------|------|------|------|------|
| leveys (A) | MMMM/NNNN | 1053 | 1058 | 1063 | 1068 | 1073 |
| 267 | 0027 | 950 | 1000 | 1050 | 1100 | 1150 |
| 317 | 0032 | 1000 | 1050 | 1100 | 1150 | 1200 |
| 367 | 0037 | 1050 | 1100 | 1150 | 1200 | 1250 |
| 417 | 0042 | 1100 | 1150 | 1200 | 1250 | 1300 |
| 467 | 0047 | 1150 | 1200 | 1250 | 1300 | 1350 |
| 517 | 0052 | 1200 | 1250 | 1300 | 1350 | 1400 |
| 567 | 0057 | 1250 | 1300 | 1350 | 1400 | 1450 |
| 617 | 0062 | 1300 | 1350 | 1400 | 1450 | 1500 |
| 667 | 0067 | 1350 | 1400 | 1450 | 1500 | 1550 |
| 717 | 0072 | 1400 | 1450 | 1500 | 1550 | 1600 |
| 767 | 0077 | 1450 | 1500 | 1550 | 1600 | 1650 |
| 817 | 0082 | 1500 | 1550 | 1600 | 1650 | 1700 |
| 867 | 0087 | 1550 | 1600 | 1650 | 1700 | 1750 |

*) = Suihkunurkan asennusmitta kohdassa Infinia suihkunurkkayhdistelmät 220x220

Fenic 314: Leveys suihkunurkan asennusmittana *

Kääntyvän osan leveys (B) 315 415 515 615 715

| Kiinteän osan | | | | | | |
|---------------|-----------|------|------|------|------|------|
| leveys (A) | MMMM/NNNN | 1031 | 1041 | 1051 | 1061 | 1071 |
| 417 | 0042 | 755 | 855 | 955 | 1055 | 1155 |
| 517 | 0052 | 855 | 955 | 1055 | 1155 | 1255 |
| 617 | 0062 | 955 | 1055 | 1155 | 1255 | 1355 |
| 717 | 0072 | 1055 | 1155 | 1255 | 1355 | 1455 |
| 817 | 0082 | 1155 | 1255 | 1355 | 1455 | 1555 |
| 917 | 0092 | 1255 | 1355 | 1455 | 1555 | 1655 |

*) = Suihkunurkan asennusmitta kohdassa Fenic suihkunurkkayhdistelmät 310x310

Fenic 315: Leveys suihkunurkan asennusmittana *

Taittuvan osan leveys (B) 513 613 713 813

| Kiinteän osan | | | | | | |
|---------------|-----------|------|------|------|------|--|
| leveys (A) | MMMM/NNNN | 1051 | 1061 | 1071 | 1081 | |
| 417 | 0042 | 955 | 1055 | 1155 | 1255 | |
| 517 | 0052 | 1055 | 1155 | 1255 | 1355 | |
| 617 | 0062 | 1155 | 1255 | 1355 | 1455 | |
| 717 | 0072 | 1255 | 1355 | 1455 | 1555 | |
| 817 | 0082 | 1355 | 1455 | 1555 | 1655 | |
| 917 | 0092 | 1455 | 1555 | 1655 | 1755 | |

*) = Suihkunurkan asennusmitta kohdassa Fenic suihkunurkkayhdistelmät 310x310

Vetro 514: Leveys suihkunurkan asennusmittana *

Kääntyvän osan leveys (B) 376 476 576

| Kiinteän osan | | | | | |
|---------------|-----------|------|------|------|--|
| leveys (A) | MMMM/NNNN | 1038 | 1048 | 1058 | |
| 305 | 0030 | 703 | 803 | 903 | |
| 405 | 0040 | 803 | 903 | 1003 | |
| 505 | 0050 | 903 | 1003 | 1103 | |

*) = Suihkunurkan asennusmitta kohdassa Vetro suihkunurkkayhdistelmät 510x510

Fenic 314: Leveys tilanjakajan osana *

Kääntyvän osan leveys (B) 315 415 515 615

| Kiinteän osan | | | | | |
|---------------|-----------|------|------|------|------|
| leveys (A) | MMMM/NNNN | 1031 | 1041 | 1051 | 1061 |
| 417 | 0042 | 744 | 844 | 944 | 1044 |
| 517 | 0052 | 844 | 944 | 1044 | 1144 |
| 617 | 0062 | 944 | 1044 | 1144 | 1244 |
| 717 | 0072 | 1044 | 1144 | 1244 | 1344 |
| 817 | 0082 | 1144 | 1244 | 1344 | 1444 |
| 917 | 0092 | 1244 | 1344 | 1444 | 1544 |

*) = Kiinteän seinän + kääntyvän oven mitta kohdassa Fenic tilanjakajayhdistelmät 310+310

Fenic 315: Leveys tilanjakajan osana *

Taittuvan osan leveys (B) 513 613 713 813

| Kiinteän osan | | | | | |
|---------------|-----------|------|------|------|------|
| leveys (A) | MMMM/NNNN | 1051 | 1061 | 1071 | 1081 |
| 417 | 0042 | 942 | 1042 | 1142 | 1242 |
| 517 | 0052 | 1042 | 1142 | 1242 | 1342 |
| 617 | 0062 | 1142 | 1242 | 1342 | 1442 |
| 717 | 0072 | 1242 | 1342 | 1442 | 1542 |
| 817 | 0082 | 1342 | 1442 | 1542 | 1642 |
| 917 | 0092 | 1442 | 1542 | 1642 | 1742 |

*) = Kiinteän seinän + taittuvan oven mitta kohdassa Fenic tilanjakajayhdistelmät 310+310

Vetro 514: Leveys tilanjakajan osana *

Kääntyvän osan leveys (B) 376 476 576

| Kiinteän osan | | | | | |
|---------------|-----------|------|------|------|--|
| leveys (A) | MMMM/NNNN | 1038 | 1048 | 1058 | |
| 305 | 0030 | 694 | 794 | 894 | |
| 405 | 0040 | 794 | 894 | 994 | |
| 505 | 0050 | 894 | 994 | 1094 | |

*) = Kiinteän seinän + kääntyvän oven mitta kohdassa Vetro tilanjakajayhdistelmät 510+510

Yleiset toimitusehdot

Hietakari-Yhtymä Oy
Versio 4.3 voimassa 1.3.2017 alkaen

Rahtihinnat/toimitus

Myymlätoimituksista veloitetaan seuraavat rah-
tihinnot/toimitus (sis alv):

- Suihkuseinä 37 €
- Suihkunurkka, liukujakoseinä 47 €
- Saunalasitus 57 €
- Toimitus pihalle/ala-ovelle 35 €
- Toimitus kannettuna kerrokseen 60 €
- Toimitus erikseen sovittuna aikana 25 €
- Lavamaksu 20 € (per. 10-20 kpl suihkuseiniä
tai 5-10k pl suihkunurkkia)

Mikäli rahdinkuljettaja ei tavoita vastaanottajaa,
toimitus palautuu terminaaliin ja vastaanottajalta
veloitetaan uudesta toimituksesta uusi toimi-
tusemaksu.

Tilauksen peruuttaminen

Tilauksen peruuttamisedot määräytyvät tuo-
tetyypeittäin:

- Tuotekuvastossa määritellyn varasto-
tuotteen tilauksen voi peruuttaa ilman
peruutuskustannuksia.
- Tuotekuvastossa määritellyn muun kuin
varastotuotteen tilauksen peruuttamisesta
veloitetaan 50% kauppahinnasta mikäli
tuotteen valmistus tai tuotekohtaisten
raaka-aineiden hankinta on aloitettu.
- Mikäli tuote on tilattu mittatilaustyönä tai
muuna erikoisratkaisuna valmistettavaksi
veloitetaan 100% kauppahinnasta mikäli
tuotteen valmistus tai tuotekohtaisten
raaka-aineiden hankinta on aloitettu.

Palautukset

Tuotekuvaston muut kuin vakiomittaiset
Express -tuotteet valmistetaan tilausten perus-
teella. Tällöin muilla tuotteilla ei ole palautus-
oikeutta. Vakiomittaisilla Express- tuotteilla on
palautusoikeus silloin, kun tuotepakkausta ei ole
avattu. Tuotteen ostohinnasta hyvitetään palau-
tettaessa 80%.

Palautukset toimitetaan Hietakari-Yhtymä Oy:n
varastolle osoitteeseen Jäspilänkatu 5, 04250
Kerava. Hietakari-Yhtymä Oy ei vastaa palau-
tuksen rahti- tai toimituskuluista.

Toimituksen viivästyminen

Toimituksen mahdollisesta viivästyisestä pyri-
tään ilmoittamaan asiakkaalle mahdollisimman
pikaisesti. Toimituksen viivästyisestä on käytös-
sä seuraavat hyvityskäytännöt (ns. jälleenmyyjien
kuluttajakaupassa):

- Mikäli toimitus viivästy enemmän kuin
kaksi viikkoa, Hietakari-Yhtymä hyvittää
tilausvahvistuksessa esitettyjen rahti- ja
toimituskulujen määrän.
- Mikäli toimitus viivästy tilausvahvistuk-
sessa esitetystä toimituspäivästä enemmän
kuin neljä viikkoa, Hietakari-Yhtymä Oy
hyvittää edellisen lisäksi kuluttajan jälleen
myyjälle maksamasta kauppahinnasta 10%.

Hietakari-Yhtymä ei vastaa kolmannen osapuolen
ylimääräisistä kustannuksista mahdollisessa
toimituksen viivästyminen tilanteessa (esim. asenta-
jan kustannukset).

Kuljetuksessa rikkoontunut tuote

Kuljetuksessa särkyneen tuotteen tilalle toimitetaan
uusi tuote ilman kustannuksia alkuperäiseen
toimitusosoitteeseen. Uuden tuotteen toimitta-
misen edellytyksenä on, että kuljetusvauriosta
tehdään vahinkoilmoitus Hietakari-Yhtymä Oy:n
asiakaspalveluun kolmen arkipäivän kuluessa ta-
varan saapumisesta (myynti@hietakari.fi, p. 0291
232 200).

Virheellinen tuote

Mikäli tuotteesta havaitaan poikkeama tai virhe,
kauppahinnasta voidaan maksaa erikseen so-
vittava hyvitys tai tuote voidaan vaihtaa. Mikäli
virheellinen tuote on ehditty asentaa, ei Hie-
takari-Yhtymä Oy vastaa mahdollisen korvaavan
tuotteen asennuksesta. Mahdollisen korvaavan
tuotteen tai kauppahintahyvityksen saamisen
edellytyksenä on, että virhe ilmoitetaan Hie-
takari-Yhtymä Oy:n asiakaspalveluun kahden
kuukauden kuluessa toimituksesta (myynti@
hietakari.fi, p. 0291 232 200).

Tuotteiden pintamateriaalit tarkistetaan tehtaalla
niin, että niissä ei sallita metrin katseluetäisyydellä
näkyviä naarmuja tai muita poikkeamia.

Väärä tuote

Mikäli asiakkaalle on toimitettu toinen kuin
tilausvahvistuksessa esitetty tuote, Hietakari-
Yhtymä Oy toimittaa tilalle korvaavan tuotteen

ja vastaa väärän tuotteen palauttamisen kustan-
nuksista. Korvaavan tuotteen edellytyksenä on,
että tuotetta ei ole asennettu paikalleen.

Asennuksessa rikkoontunut tuote

Asennuksessa rikkoontunutta tuotetta ei kor-
vata. On huomioitava, että karkaistu lasi ei
rikkoonnu itsestään. Paljas lasipinta on erittäin
arka kolhuille, pienikin kolhaisu esim. laatta- tai
kivipintaan riittää rikkomaan lasin.

Takuu

Hietakari-Yhtymä Oy:n valmistamilla tuotteilla
on 10 vuoden takuu. Takuu koskee tuotteiden
mekaanisia osia kuten ovien pyörästöjä ja sa-
ranoita tai suihkuseinän teleskooppien lukitusta.
Takuu ei korvaa metalliosien tai lasien naarmu-
tumista eikä lohkeamista. Takuu on voimassa
vain mikäli tuote on asennettu asennusohjeiden
mukaisesti ja sitä on käytetty käyttöohjeiden
mukaisesti.

Tuotevastuu

Hietakari-Yhtymä Oy:llä on Tapiola-ryhmän
myöntämä tuotevastuuvakuutus. Tuotevastuu-
seen liityvistä mahdollisista esine- tai henkilö-
vahingoista on tehtävä viipymättä ilmoitus Hie-
takari-Yhtymä Oy:n asiakaspalveluun (myynti@
hietakari.fi, p. 0291 232 200). Hietakari-Yhtymä
Oy tekee vahingosta edelleen korvaushake-
muksen Tapiola-ryhmälle, jonka korvauspäätös
ilmoitetaan asiakkaalle.

Tuotevastuuvahingon korvauksen edellytyksenä
on:

- Vahinko on johtunut tuotteesta olleesta
virheestä
- Tuote on asennettu asennusohjeiden
mukaisesti
- Tuotetta on käytetty tuotteen käyttöohjeiden
mukaisesti

Lisäksi asennusvaiheessa syntyneen vahingon
korvauksen edellytyksenä on:

- Tuotetta on käsitelty asennusohjeiden
mukaisesti (tuotetta ei ole laskettu
suoraan laatta tai kivipinnalle)
- Asentajalla on ollut suojavaarusteina
suojalasit sekä suojahansikkaat

Kuvaston hinnat sisältävät voimassaolevan ALV:n.
Pidätämme oikeudet tuotemuutoksiin.

HIETAKARI

Hietakari-Yhtymä Oy
Jäspilänkatu 18, 04250 Kerava
p. 0291 232 200

myynti@hietakari.fi
hietakari.fi